



## ÅRSREGNSKAPET FOR REGNSKAPSÅRET 2024 - GENERELL INFORMASJON

### Enheten

Organisasjonsnummer: 987 029 137  
Organisasjonsform: Aksjeselskap  
Foretaksnavn: RETRO KRISTIANSAND AS  
Forretningsadresse: Olav Tryggvasons gate 14  
7011 TRONDHEIM

### Regnskapsår

Årsregnskapets periode: 01.01.2024 - 31.12.2024

### Konsern

Morselskap i konsern: Nei

### Regnskapsregler

Regler for små foretak benyttet: Ja  
Benyttet ved utarbeidelsen av årsregnskapet til selskapet: Regnskapslovens alminnelige regler

### Årsregnskapet fastsatt av kompetent organ

Bekreftet av representant for selskapet: Sylejman Haxhaj  
Dato for fastsettelse av årsregnskapet: 29.04.2025

### Grunnlag for avgivelse

År 2024: Årsregnskapet er elektronisk innlevert  
År 2023: Tall er hentet fra elektronisk innlevert årsregnskap fra 2024

*Det er ikke krav til at årsregnskapet m.v. som sendes til Regnskapsregisteret er undertegnet. Kontrollen på at dette er utført ligger hos revisor/enhetens øverste organ. Sikkerheten ivaretas ved at innsender har rolle/rettighet for innsending av årsregnskapet via Altinn, og ved at det bekreftes at årsregnskapet er fastsatt av kompetent organ.*

Brønnøysundregistrene, 23.04.2026



## Resultatregnskap

Beløp i: NOK	Note	2024	2023
<strong>RESULTATREGNSKAP</strong>			
<strong>Inntekter</strong>			
Salgsinntekt		20 385 847	18 334 374
<strong>Sum inntekter</strong>		<strong>20 385 847</strong>	<strong>18 334 374</strong>
<strong>Kostnader</strong>			
Varekostnad		11 325 631	10 643 357
Lønnskostnad	1, 2	3 734 574	3 226 220
Avskrivning på varige driftsmidler og immaterielle eiendeler	3	617	5 321
Annen driftskostnad		4 078 415	3 806 049
<strong>Sum kostnader</strong>		<strong>19 139 237</strong>	<strong>17 680 947</strong>
<strong>Driftsresultat</strong>		<strong>1 246 610</strong>	<strong>653 427</strong>
<strong>Finansinntekter og finanskostnader</strong>			
Annen finansinntekt		294	0
<strong>Sum finansinntekter</strong>		<strong>294</strong>	<strong>0</strong>
Annen rentekostnad		207 033	223 344
Annen finanskostnad		37	789
<strong>Sum finanskostnader</strong>		<strong>207 069</strong>	<strong>224 133</strong>
<strong>Netto finans</strong>		<strong>-206 775</strong>	<strong>-224 133</strong>
<strong>Resultat før skattekostnad</strong>		<strong>1 039 835</strong>	<strong>429 294</strong>
Skattekostnad	4, 5	228 878	94 648
<strong>Årsresultat</strong>		<strong>810 957</strong>	<strong>334 646</strong>
<strong>Overføringer og disponeringer</strong>			
Overføring annen innskutt egenkapital		0	273 825
Konsernbidrag		0	273 825
Avgitt konsernbidrag		0	213 583
Annen egenkapital	6	810 957	121 063
<strong>Sum overføringer og disponeringer</strong>		<strong>810 957</strong>	<strong>334 646</strong>



### Balanse

Beløp i: NOK	Note	2024	2023
<b>BALANSE - EIENDELER</b>			
<b>Anleggsmidler</b>			
<b>Immaterielle eiendeler</b>			
Utsatt skattefordel	4, 5	113 843	142 167
<b>Sum immaterielle eiendeler</b>		<b>113 843</b>	<b>142 167</b>
<b>Varige driftsmidler</b>			
Driftsløsøre, inventar, verktøy, kontormaskiner, ol.	3	0	617
<b>Sum varige driftsmidler</b>		<b>0</b>	<b>617</b>
<b>Finansielle anleggsmidler</b>			
<b>Sum finansielle anleggsmidler</b>		<b>0</b>	<b>0</b>
<b>Sum anleggsmidler</b>		<b>113 843</b>	<b>142 785</b>
<b>Omløpsmidler</b>			
<b>Varer</b>			
Varer		7 921 172	8 167 726
<b>Sum varer</b>		<b>7 921 172</b>	<b>8 167 726</b>
<b>Fordringer</b>			
Kundefordringer		0	13 000
Andre kortsiktige fordringer		101 217	101 749
Konsernfordringer	7, 8	64 046	276 425
<b>Sum fordringer</b>		<b>165 263</b>	<b>391 174</b>
<b>Investeringer</b>			
<b>Sum investeringer</b>		<b>0</b>	<b>0</b>
<b>Bankinnskudd, kontanter og lignende</b>			
Bankinnskudd, kontanter og lignende	8	98 343	91 523
<b>Sum bankinnskudd, kontanter og lignende</b>		<b>98 343</b>	<b>91 523</b>
<b>Sum omløpsmidler</b>		<b>8 184 778</b>	<b>8 650 423</b>
<b>SUM EIENDELER</b>		<b>8 298 620</b>	<b>8 793 208</b>



## Balanse

Beløp i: NOK	Note	2024	2023
<b>BALANSE - EGENKAPITAL OG GJELD</b>			
<b>Egenkapital</b>			
<b>Innskutt egenkapital</b>			
Aksjekapital	6, 9	533 400	533 400
Overkurs	6	62 231	62 231
Annen innskutt egenkapital	6	2 580 110	2 580 110
<b>Sum innskutt egenkapital</b>		<b>3 175 741</b>	<b>3 175 741</b>
<b>Opptjent egenkapital</b>			
Annen egenkapital	6	1 063 527	252 570
<b>Sum opptjent egenkapital</b>		<b>1 063 527</b>	<b>252 570</b>
<b>Sum egenkapital</b>		<b>4 239 268</b>	<b>3 428 311</b>
<b>Gjeld</b>			
<b>Langsiktig gjeld</b>			
<b>Sum avsetninger for forpliktelser</b>		<b>0</b>	<b>0</b>
<b>Annen langsiktig gjeld</b>			
<b>Sum annen langsiktig gjeld</b>		<b>0</b>	<b>0</b>
<b>Sum langsiktig gjeld</b>		<b>0</b>	<b>0</b>
<b>Kortsiktig gjeld</b>			
Leverandørgjeld	7	910 148	1 367 400
Betalbar skatt	4, 5	200 553	0
Skyldige offentlige avgifter		785 790	653 028
Kortsiktig konserngjeld	7, 8, 10	1 206 437	2 496 972
Annen kortsiktig gjeld		956 424	847 497
<b>Sum kortsiktig gjeld</b>		<b>4 059 352</b>	<b>5 364 897</b>
<b>Sum gjeld</b>		<b>4 059 352</b>	<b>5 364 897</b>
<b>SUM EGENKAPITAL OG GJELD</b>		<b>8 298 620</b>	<b>8 793 208</b>



## Brønnøysundregistrene

### ÅRSREGNSKAP FOR REGNSKAPSÅRET 2024 - GENERELL INFORMASJON

Journalnummer: 2025 476151

#### Enheten

Organisasjonsnummer: 987 029 137  
Organisasjonsform: Aksjeselskap  
Foretaksnavn: RETRO KRISTIANSAND AS  
Forretningsadresse: Olav Tryggvasons gate 14  
7011 TRONDHEIM

#### Regnskapsår

Årsregnskapets periode: 01.01.2024 - 31.12.2024

#### Konsern

Morselskap i konsern: Nei

#### Regnskapsregler

Regler for små foretak benyttet: Ja  
Benyttet ved utarbeidelsen av  
årsregnskapet til selskapet: Regnskapslovens alminnelige regler

#### Årsregnskapet fastsatt av kompetent organ

Bekreftet av representant for selskapet: Sylejman Haxhaj  
Dato for fastsettelse av årsregnskapet: 29.04.2025

#### Revisjon

Årsregnskapet er utarbeidet av ekstern  
autorisert regnskapsfører: Ja  
Ekstern autorisert regnskapsfører har i  
løpet av regnskapsåret bistått ved den  
løpende regnskapsføringen eller utført  
andre tjenester for selskapet enn å  
utarbeide årsregnskapet: Ja

#### Grunnlag for avgivelse

År 2024: Årsregnskap er elektronisk innlevert.  
År 2023: Tall er hentet fra elektronisk innlevert årsregnskap fra 2024.

*Det er ikke krav til at årsregnskapet m.v. som sendes til Regnskapsregisteret er undertegnet. Kontrollen på at dette er utført ligger hos revisor/enhetens øverste organ. Sikkerheten ivaretas ved at innsender har rolle/rettighet for innsending av årsregnskapet via Altinn, og ved at det bekreftes at årsregnskapet er fastsatt av kompetent organ.*

Brønnøysundregistrene, 27.05.2025

---

Brønnøysundregistrene  
Postadresse: Postboks 900, 8910 Brønnøysund  
Telefon: 75 00 75 00  
E-post: firmapost@brreg.no Internett: www.brreg.no  
Organisasjonsnummer: 974 760 673



Organisasjonsnr: 987 029 137  
RETRO KRISTIANSAND AS

## RESULTATREGNSKAP

<b>Beløp i: NOK</b>	<b>Note</b>	<b>2024</b>	<b>2023</b>
<b>RESULTATREGNSKAP</b>			
<b>Inntekter</b>			
Salgsinntekt		20 385 847	18 334 374
<b>Sum inntekter</b>		<b>20 385 847</b>	<b>18 334 374</b>
<b>Kostnader</b>			
Varekostnad		11 325 631	10 643 357
Lønnskostnad	1, 2	3 734 574	3 226 220
Avskrivning på varige driftsmidler og immaterielle eiendeler	3	617	5 321
Annen driftskostnad		4 078 415	3 806 049
<b>Sum kostnader</b>		<b>19 139 237</b>	<b>17 680 947</b>
<b>Driftsresultat</b>		<b>1 246 610</b>	<b>653 427</b>
<b>Finansinntekter og finanskostnader</b>			
Annen finansinntekt		294	0
<b>Sum finansinntekter</b>		<b>294</b>	<b>0</b>
Annen rentekostnad		207 033	223 344
Annen finanskostnad		37	789
<b>Sum finanskostnader</b>		<b>207 069</b>	<b>224 133</b>
<b>Netto finans</b>		<b>-206 775</b>	<b>-224 133</b>
<b>Resultat før skattekostnad</b>		<b>1 039 835</b>	<b>429 294</b>
Skattekostnad	4, 5	228 878	94 648
<b>Årsresultat</b>		<b>810 957</b>	<b>334 646</b>
<b>Overføringer og disponeringer</b>			
Overføring annen innskutt egenkapital		0	273 825
Konsernbidrag		0	273 825
Avgitt konsernbidrag		0	213 583
Annen egenkapital	6	810 957	121 063
<b>Sum overføringer og disponeringer</b>		<b>810 957</b>	<b>334 646</b>



Organisasjonsnr: 987 029 137  
RETRO KRISTIANSAND AS

## BALANSE

Beløp i: NOK	Note	2024	2023
<b>BALANSE - EIENDELER</b>			
<b>Anleggsmidler</b>			
<b>Immaterielle eiendeler</b>			
Utsatt skattefordel	4, 5	113 843	142 167
<b>Sum immaterielle eiendeler</b>		<b>113 843</b>	<b>142 167</b>
<b>Varige driftsmidler</b>			
Driftsløsøre, inventar, verktøy, kontormaskiner, ol.	3	0	617
<b>Sum varige driftsmidler</b>		<b>0</b>	<b>617</b>
<b>Finansielle anleggsmidler</b>			
<b>Sum finansielle anleggsmidler</b>		<b>0</b>	<b>0</b>
<b>Sum anleggsmidler</b>		<b>113 843</b>	<b>142 785</b>
<b>Omløpsmidler</b>			
<b>Varer</b>			
Varer		7 921 172	8 167 726
<b>Sum varer</b>		<b>7 921 172</b>	<b>8 167 726</b>
<b>Fordringer</b>			
Kundefordringer		0	13 000
Andre kortsiktige fordringer		101 217	101 749
Konsernfordringer	7, 8	64 046	276 425
<b>Sum fordringer</b>		<b>165 263</b>	<b>391 174</b>
<b>Investeringer</b>			
<b>Sum investeringer</b>		<b>0</b>	<b>0</b>
<b>Bankinnskudd, kontanter og lignende</b>			
Bankinnskudd, kontanter og lignende	8	98 343	91 523
<b>Sum bankinnskudd, kontanter og lignende</b>		<b>98 343</b>	<b>91 523</b>
<b>Sum omløpsmidler</b>		<b>8 184 778</b>	<b>8 650 423</b>
<b>SUM EIENDELER</b>		<b>8 298 620</b>	<b>8 793 208</b>

## BALANSE - EGENKAPITAL OG GJELD

### Egenkapital



<b>Innskutt egenkapital</b>			
Aksjekapital	6, 9	533 400	533 400
Overkurs	6	62 231	62 231
Annen innskutt egenkapital	6	2 580 110	2 580 110
<b>Sum innskutt egenkapital</b>		<b>3 175 741</b>	<b>3 175 741</b>
<b>Opptjent egenkapital</b>			
Annen egenkapital	6	1 063 527	252 570
<b>Sum opptjent egenkapital</b>		<b>1 063 527</b>	<b>252 570</b>
<b>Sum egenkapital</b>		<b>4 239 268</b>	<b>3 428 311</b>
<b>Gjeld</b>			
<b>Langsiktig gjeld</b>			
Sum avsetninger for forpliktelses		0	0
Annen langsiktig gjeld			
<b>Sum annen langsiktig gjeld</b>		<b>0</b>	<b>0</b>
<b>Sum langsiktig gjeld</b>		<b>0</b>	<b>0</b>
<b>Kortsiktig gjeld</b>			
Leverandørgjeld	7	910 148	1 367 400
Betalbar skatt	4, 5	200 553	0
Skyldige offentlige avgifter		785 790	653 028
Kortsiktig konserngjeld	7, 8, 10	1 206 437	2 496 972
Annen kortsiktig gjeld		956 424	847 497
<b>Sum kortsiktig gjeld</b>		<b>4 059 352</b>	<b>5 364 897</b>
<b>Sum gjeld</b>		<b>4 059 352</b>	<b>5 364 897</b>
<b>SUM EGENKAPITAL OG GJELD</b>		<b>8 298 620</b>	<b>8 793 208</b>



Organisasjonsnr: 987 029 137  
RETRO KRISTIANSAND AS

NOTEOPPLYSNINGER - SELSKAP - alle poster oppgitt i hele tall

## Note

### Regnskapsprinsipper

Årsregnskapet er satt opp i samsvar med regnskapsloven og god regnskapsskikk for små foretak. Salgsinntekter Inntektsføring ved salg av varer skjer på leveringstidspunktet. Tjenester inntektsføres etter hvert som de leveres. Klassifisering og vurdering av balanseposter Anleggsmidler er eiendeler bestemt til varig eie eller bruk. Eiendeler som er knyttet til varekretsløpet er klassifisert som omløpsmidler. Fordringer klassifiseres som omløpsmidler hvis de forfaller til betaling innen ett år etter transaksjonsdagen. Tilsvarende klassifiseres gjeld som kortsiktig hvis gjelden forfaller til betaling innen ett år. Omløpsmidler vurderes til laveste av anskaffelseskost og virkelig verdi. Kortsiktig gjeld balanseføres til nominelt beløp på etableringstidspunktet. Anleggsmidler vurderes til anskaffelseskost. Varige anleggsmidler avskrives etter en fornuftig avskrivningsplan. Anleggsmidlene nedskrives til virkelig verdi ved verdifall som ikke forventes å være forbigående. Langsiktig gjeld med unntak av andre avsetninger balanseføres til nominelt beløp på etableringstidspunktet. Fordringer Kundefordringer og andre fordringer er oppført i balansen til pålydende etter fradrag for avsetning til forventet tap. Avsetning til tap gjøres på grunnlag av individuelle vurderinger av de enkelte fordringene. Varebeholdninger Lager av innkjøpte varer er verdsatt til laveste verdi av anskaffelseskost etter FIFO- prinsippet og virkelig verdi. Det foretas nedskrivning for påregnelig ukurans. Forøvrig er følgende regnskapsprinsipper anvendt: Leieavtaler er ikke balanseført. Fordringer og gjeld i utenlandsk valuta er verdsatt til kursen ved regnskapsårets slutt. Kursgevinster og kursstap i utenlandsk valuta føres som finansinntekt og finanskostnad. Skatt Skattekostnaden i resultatregnskapet omfatter både periodens betalbare skatt og endring i utsatt skatt. Utsatt skatt er beregnet med 22% på grunnlag av de midlertidige forskjeller som eksisterer mellom regnskapsmessige og skattemessige verdier, samt skattemessig underskudd til fremføring ved utgangen av regnskapsåret. Skatteøkende og skattereduserende midlertidige forskjeller som reverserer eller kan reversere i samme periode er fastsatt og skattevirkningen er beregnet på nettogrunnlaget. Selskapet har ikke endret regnskapsprinsipp fra 2023 til 2024.

## Note

2

### Antall årsverk i regnskapsåret

6.70

## Note

1

### Spesifisering av resultatregnskapet

#### Lønnskostnader

<u>Lønn</u>	<u>Årets</u>	<u>Fjorårets</u>
-------------	--------------	------------------



	3122755.00	2671341.00
<u>Folketrygdavgift</u>	<u>Årets</u>	<u>Fjorårets</u>
	450854.00	389676.00
<u>Pensjonskostnader</u>	<u>Årets</u>	<u>Fjorårets</u>
	64688.00	67714.00
<u>Andre ytelser</u>	<u>Årets</u>	<u>Fjorårets</u>
	96277.00	97488.00
<u>Sum lønnskostnader</u>	<u>Årets</u>	<u>Fjorårets</u>
	3734574.00	3226220.00

## Note

### Ekstraordinære inntekter og kostnader

<u>Sum</u>	<u>Beløp</u>
------------	--------------

## Note

3

### Varige driftsmidler og immaterielle eiendeler

<u>Anskaffelseskost 01.01.</u>	<u>Varige driftsmidler</u>	<u>Immaterielle eiend.</u>
	4752973.00	0.00
<u>Anskaffelseskost 31.12.</u>	<u>Varige driftsmidler</u>	<u>Immaterielle eiend.</u>
	4752973.00	0.00
<u>Samlede av-/nedskrivn.</u>	<u>Varige driftsmidler</u>	<u>Immaterielle eiend.</u>
	4752974.00	0.00
<u>Balanseført verdi 31.12.</u>	<u>Varige driftsmidler</u>	<u>Immaterielle eiend.</u>
	0.00	0.00
<u>Årets av-/nedskrivn.</u>	<u>Varige driftsmidler</u>	<u>Immaterielle eiend.</u>
	617.00	0.00

### Anskaffelseskost - balanseførte lånekostnader, egentilvirkede anleggsmidler

### Goodwill spesifisert for hvert enkelt virksomhetskjøp

### Avskrivningsplan for goodwill som er lenger enn fem år - begrunnelse

### Mer om varige driftsmidler/immaterielle eiendeler

## Note

7

### Konsern, tilknyttet selskap m.v.

### Investering som regnskapsføres etter egenkapitalmetoden

### Konsernregnskap



Virksomheten inngår i konsolideringen til morselskapets konsernregnsk.: Nei

**Morselskapet sitt navn**

**Forretningskontor for morselskapet**

Datterselskap er utelatt fra konsolideringen: Nei

**Begrunnelse for at datterselskap er utelatt fra konsolideringen**

**Konsern, tilknyttet selskap m.v. - fordringer og gjeld**

**Fordringer**

<u>Samlet beløp - foretak i samme konsern</u>	<u>Årets</u>	<u>Fjorårets</u>
	64046.00	276425.00

<u>Samlet beløp - tilknyttet selskap</u>	<u>Årets</u>	<u>Fjorårets</u>
--	--------------	------------------

<u>Samlet beløp - foretak i samme konsern</u>	<u>Årets</u>	<u>Fjorårets</u>
---	--------------	------------------

**Kortsiktig gjeld**

<u>Samlet beløp - foretak i samme konsern</u>	<u>Årets</u>	<u>Fjorårets</u>
	1309435.00	2702605.00

<u>Samlet beløp - felles kontrollert virksomhet</u>	<u>Årets</u>	<u>Fjorårets</u>
---	--------------	------------------

<u>Pantstillelse</u>	<u>Beløp</u>
----------------------	--------------

**Note**

**Fordringer**

Fordringer som forfaller senere enn ett år etter regnskapsårets slutt

Mer om fordringer

**Note**

Virkelig verdi og resultatført verdiendr. i perioden, finansielle instrumenter

Mer om finansielle instrumenter

**Beskrivelse av finansielle derivater**

<u>Beholdning av egne aksjer</u>	<u>Antall</u>	<u>Pålydende</u>	<u>Andel av aksjek.</u>
----------------------------------	---------------	------------------	-------------------------

**Note**



10

**Gjeld**

**Gjeld som forfaller til betaling mer enn fem år etter regnskapsårets slutt**

**Gjeld sikret ved pant eller lignende sikkerhet i eiendeler**  
1206437.00

**Balanseført verdi av de pantsatte eiendeler**  
7921172.00

**Summen av garantiforpliktelser som ikke er regnskapsført**

**Garantiforpliktelser som er sikret ved pant**

**Mer om gjeld**



RETRO KRISTIANSAND AS  
987 029 137

## Resultatregnskap

	Note	2024	2023
<b>Driftsinntekter</b>			
Salgsinntekt		20 385 847	18 334 374
<b>Sum driftsinntekter</b>		<b>20 385 847</b>	<b>18 334 374</b>
<b>Driftskostnader</b>			
Varekostnad		11 325 631	10 643 357
Lønnskostnad	1, 2	3 734 574	3 226 220
Avskrivning på varige driftsmidler og immaterielle eiendeler	3	617	5 321
Annen driftskostnad		4 078 415	3 806 049
<b>Sum driftskostnader</b>		<b>19 139 237</b>	<b>17 680 947</b>
<b>Driftsresultat</b>		<b>1 246 610</b>	<b>653 427</b>
<b>Finansinntekter</b>			
Annen finansinntekt		294	0
<b>Sum finansinntekter</b>		<b>294</b>	<b>0</b>
<b>Finanskostnader</b>			
Annen rentekostnad		207 033	223 344
Annen finanskostnad		37	789
<b>Sum finanskostnader</b>		<b>207 069</b>	<b>224 133</b>
<b>Netto finans</b>		<b>-206 775</b>	<b>-224 133</b>
<b>Resultat før skattekostnad</b>		<b>1 039 835</b>	<b>429 294</b>
Skattekostnad	4, 5	228 878	94 648
<b>Årsresultat</b>		<b>810 957</b>	<b>334 646</b>
<b>Overføringer</b>			
Overføring annen innskutt egenkapital		0	273 825
Mottatt konsernbidrag		0	273 825
Avgitt konsernbidrag		0	213 583
Annen egenkapital	6	810 957	121 063
<b>Sum overføringer</b>		<b>810 957</b>	<b>334 646</b>



RETRO KRISTIANSAND AS  
987 029 137

## Balanse

	Note	31.12.2024	31.12.2023
<b>EIENDELER</b>			
<b>Anleggsmidler</b>			
<b>Immaterielle eiendeler</b>			
Utsatt skattefordel	4, 5	113 843	142 167
<b>Sum immaterielle eiendeler</b>		<b>113 843</b>	<b>142 167</b>
<b>Varige driftsmidler</b>			
Driftsløsøre, inventar, verktøy, kontormaskiner, ol.	3	0	617
<b>Sum varige driftsmidler</b>		<b>0</b>	<b>617</b>
<b>Sum anleggsmidler</b>		<b>113 843</b>	<b>142 785</b>
<b>Omløpsmidler</b>			
<b>Varer</b>			
Varer		7 921 172	8 167 726
<b>Sum varer</b>		<b>7 921 172</b>	<b>8 167 726</b>
<b>Fordringer</b>			
Kundefordringer		0	13 000
Kortsiktige konsernfordringer	7, 8	64 046	276 425
Andre kortsiktige fordringer		101 217	101 749
<b>Sum fordringer</b>		<b>165 263</b>	<b>391 174</b>
<b>Bankinnskudd, kontanter og lignende</b>			
Bankinnskudd, kontanter og lignende	8	98 343	91 523
<b>Sum bankinnskudd, kontanter og lignende</b>		<b>98 343</b>	<b>91 523</b>
<b>Sum omløpsmidler</b>		<b>8 184 778</b>	<b>8 650 423</b>
<b>SUM EIENDELER</b>		<b>8 298 620</b>	<b>8 793 208</b>



RETRO KRISTIANSAND AS  
987 029 137

## Balanse

	Note	31.12.2024	31.12.2023
<b>EGENKAPITAL OG GJELD</b>			
<b>Egenkapital</b>			
<b>Innskutt egenkapital</b>			
Aksjekapital	6, 9	533 400	533 400
Overkurs	6	62 231	62 231
Annen innskutt egenkapital	6	2 580 110	2 580 110
<b>Sum innskutt egenkapital</b>		<b>3 175 741</b>	<b>3 175 741</b>
<b>Opptjent egenkapital</b>			
Annen egenkapital	6	1 063 527	252 570
<b>Sum opptjent egenkapital</b>		<b>1 063 527</b>	<b>252 570</b>
<b>Sum egenkapital</b>		<b>4 239 268</b>	<b>3 428 311</b>
<b>Gjeld</b>			
<b>Kortsiktig gjeld</b>			
Leverandørgjeld		807 150	1 161 767
Leverandørgjeld til selskap i samme konsern	7	102 998	205 633
Betalbar skatt	4, 5	200 553	0
Skyldige offentlige avgifter		785 790	653 028
Kortsiktig konserngjeld	7, 8, 10	1 206 437	2 496 972
Annen kortsiktig gjeld		956 424	847 497
<b>Sum kortsiktig gjeld</b>		<b>4 059 352</b>	<b>5 364 897</b>
<b>Sum gjeld</b>		<b>4 059 352</b>	<b>5 364 897</b>
<b>SUM EGENKAPITAL OG GJELD</b>		<b>8 298 620</b>	<b>8 793 208</b>

TRONDHEIM, 29.04.2025

Randi Kulsetås  
styrets leder

Jørgen Voje Sagmo  
styremedlem

Jon Ove Kulsetås  
styremedlem

Sylejman Haxhaj  
daglig leder



RETRO KRISTIANSAND AS  
987 029 137

## Noter

### Regnskapsprinsipper

Årsregnskapet er satt opp i samsvar med regnskapsloven og god regnskapsskikk for små foretak.

#### Salgsinntekter

Inntektsføring ved salg av varer skjer på leveringstidspunktet. Tjenester inntektsføres etter hvert som de leveres.

#### Klassifisering og vurdering av balanseposter

Anleggsmidler er eiendeler bestemt til varig eie eller bruk. Eiendeler som er knyttet til varekretsløpet er klassifisert som omløpsmidler. Fordringer klassifiseres som omløpsmidler hvis de forfaller til betaling innen ett år etter transaksjonsdagen. Tilsvarende klassifiseres gjeld som kortsiktig hvis gjelden forfaller til betaling innen ett år.

Omløpsmidler vurderes til laveste av anskaffelseskost og virkelig verdi. Kortsiktig gjeld balanseføres til nominelt beløp på etableringstidspunktet. Anleggsmidler vurderes til anskaffelseskost. Varige anleggsmidler avskrives etter en fornuftig avskrivningsplan. Anleggsmidlene nedskrives til virkelig verdi ved verdifall som ikke forventes å være forbigående. Langsiktig gjeld med unntak av andre avsetninger balanseføres til nominelt beløp på etableringstidspunktet.

#### Fordringer

Kundefordringer og andre fordringer er oppført i balansen til pålydende etter fradrag for avsetning til forventet tap. Avsetning til tap gjøres på grunnlag av individuelle vurderinger av de enkelte fordringene.

#### Varebeholdninger

Lager av innkjøpte varer er verdsatt til laveste verdi av anskaffelseskost etter FIFO- prinsippet og virkelig verdi. Det foretas nedskrivning for påregnelig ukurans.

#### Forøvrig er følgende regnskapsprinsipper anvendt:

Leieavtaler er ikke balanseført. Fordringer og gjeld i utenlandsk valuta er verdsatt til kursen ved regnskapsårets slutt. Kursgevinster og kursstap i utenlandsk valuta føres som finansinntekt og finanskostnad.

#### Skatt

Skattekostnaden i resultatregnskapet omfatter både periodens betalbare skatt og endring i utsatt skatt. Utsatt skatt er beregnet med 22% på grunnlag av de midlertidige forskjeller som eksisterer mellom regnskapsmessige og skattemessige verdier, samt skattemessig underskudd til fremføring ved utgangen av regnskapsåret. Skatteøkende og skattereduserende midlertidige forskjeller som reverserer eller kan reversere i samme periode er fastsatt og skattevirkningen er beregnet på nettogrunnlaget.

Selskapet har ikke endret regnskapsprinsipp fra 2023 til 2024.



RETRO KRISTIANSAND AS  
987 029 137

## Note 1 - Lønnskostnader

Spesifikasjon av lønnskostnader	2024	2023
Lønn	3 122 755	2 671 341
Arbeidsgiveravgift	450 854	389 676
Pensjonskostnader	64 688	67 714
Andre relaterte ytelser	96 277	97 488
<b>Sum</b>	<b>3 734 574</b>	<b>3 226 220</b>

## Note 2 - Antall årsverk

Antall årsverk sysselsatt i regnskapsåret: 6,7

## Note 3 - Varige driftsmidler og immaterielle eiendeler

	Varige driftsmidler
Anskaffelseskost 01.01.	4 752 973
Tilgang i året	0
Avgang i året	0
<b>Anskaffelseskost 31.12.</b>	<b>4 752 973</b>
Samlede avskrivninger, nedskrivninger og reverseringer av nedskrivninger	-4 752 974
<b>Balanseført verdi per 31.12.</b>	<b>0</b>
Avskrivninger, nedskrivninger og reverseringer av nedskrivninger i regnskapsåret	617

## Note 4 - Spesifisering av skatt

Skattekostnad	2024	2023
Betalbar skatt på alminnelig inntekt	200 553	60 242
+/- Endringer i utsatt skatt/utsatt skattefordel	28 325	34 406
<b>Skattekostnad</b>	<b>228 878</b>	<b>94 648</b>
<b>Skattepliktig inntekt</b>		
Resultat før skatt	1 039 835	429 294
Permanente forskjeller	520	918
+/- Endring i midlertidige forskjeller	-128 749	-156 387
- Anvendelse av fremførbart underskudd	0	0
+/- Mottatt/avgitt konsernbidrag	0	-273 825
<b>Skattepliktig inntekt</b>	<b>911 606</b>	<b>0</b>
<b>Betalbar skatt i balansen</b>		
Betalbar skatt på årets resultat	200 553	60 242
Betalbar skatt på konsernbidrag	0	-60 242
<b>Betalbar skatt i balansen</b>	<b>200 553</b>	<b>0</b>



RETRO KRISTIANSAND AS  
987 029 137

## Note 5 - Midlertidige forskjeller - utsatt skatt/skattefordel

Utsatt skatt/utsatt skattefordel i balansen avsettes på grunnlag av forskjeller mellom regnskapsmessige og skattemessige verdier i henhold til norsk regnskapsstandard for skatt.

Midlertidige skatteøkende og skattereduserende forskjeller som kan utlignes er nettoført.

Midlertidige forskjeller knyttet til:	01.01.2024	31.12.2024	Endring
Anleggsmidler	-646 216	-517 467	-128 749
<b>Netto forskjeller</b>	<b>-646 216</b>	<b>-517 467</b>	<b>-128 749</b>
<b>Sum midlertidige forskjeller som inngår i grunnlag for utsatt skatt/skattefordel</b>	<b>-646 216</b>	<b>-517 467</b>	<b>-128 749</b>
<b>Utsatt skattefordel 31.12.2024 basert på 22 %</b>	<b>-142 167</b>	<b>-113 843</b>	<b>-28 325</b>

## Note 6 - Egenkapital

	Aksjekapital	Overkurs	Annen innsk. EK	Opptjent egenkapital	Sum
Egenkapital 31.12.2023	533 400	62 231	2 580 110	252 570	3 428 311
Årsresultat	0	0	0	810 957	810 957
<b>Egenkapital 31.12.2024</b>	<b>533 400</b>	<b>62 231</b>	<b>2 580 110</b>	<b>1 063 527</b>	<b>4 239 268</b>

## Note 7 - Konsern, tilknyttet selskap m.v.

### Fordringer

	2024	2023
Samlet beløp som gjelder foretak i samme konsern	64 046	276 425

### Kortsiktig gjeld

	2024	2023
Samlet beløp som gjelder foretak i samme konsern	1 309 435	2 702 605

## Note 8 - Klassifisering av bankkonto

Selskapets bankkonto inngår i konsernkontoordning og er klassifisert som kortsiktig konserngjeld.

## Note 9 - Aksjekapital

Aksjeklasse	Antall aksjer	Aksjenes pålydende	Bokført verdi
Ordinære	5 334	100	533 400
Aksjonærer	Antall aksjer	Eierandel %	Aksjeklasse
Retro AS	4 267	80,00	Ordinære
Sylejman Haxhaj	1 067	20,00	Ordinære
<b>Totalt antall aksjer</b>	<b>5 334</b>	<b>100</b>	



RETRO KRISTIANSAND AS  
987 029 137

**Note 10 - Gjeld og garantiforpliktelser**

	<b>Beløp</b>
Del av gjelden som forfaller til betaling mer enn fem år etter regnskapsårets slutt	0
Gjeld som er sikret ved pant eller lignende sikkerhet i eiendeler	1 206 437
Balanseført verdi av pantsatte eiendeler	7 921 172
Summen av garantiforpliktelser som ikke er regnskapsført	0



## ÅRSREGNSKAP 2024

Retro Kristiansand AS

Org.nr. 987 029 137

**Innhold:**

Resultatregnskap

Balanse

Noter

Revisjonsberetning

Årsregnskapet er utarbeidet av Azets Insight AS





RETRO KRISTIANSAND AS  
987 029 137

## Resultatregnskap

	Note	2024	2023
<b>Driftsinntekter</b>			
Salgsinntekt		20 385 847	18 334 374
<b>Sum driftsinntekter</b>		<b>20 385 847</b>	<b>18 334 374</b>
<b>Driftskostnader</b>			
Varekostnad		11 325 631	10 643 357
Lønnskostnad	1, 2	3 734 574	3 226 220
Avskrivning på varige driftsmidler og immaterielle eiendeler	3	617	5 321
Annen driftskostnad		4 078 415	3 806 049
<b>Sum driftskostnader</b>		<b>19 139 237</b>	<b>17 680 947</b>
<b>Driftsresultat</b>		<b>1 246 610</b>	<b>653 427</b>
<b>Finansinntekter</b>			
Annen finansinntekt		294	0
<b>Sum finansinntekter</b>		<b>294</b>	<b>0</b>
<b>Finanskostnader</b>			
Annen rentekostnad		207 033	223 344
Annen finanskostnad		37	789
<b>Sum finanskostnader</b>		<b>207 069</b>	<b>224 133</b>
<b>Netto finans</b>		<b>-206 775</b>	<b>-224 133</b>
<b>Resultat før skattekostnad</b>		<b>1 039 835</b>	<b>429 294</b>
Skattekostnad	4, 5	228 878	94 648
<b>Årsresultat</b>		<b>810 957</b>	<b>334 646</b>
<b>Overføringer</b>			
Overføring annen innskutt egenkapital		0	273 825
Mottatt konsernbidrag		0	273 825
Avgitt konsernbidrag		0	213 583
Annen egenkapital	6	810 957	121 063
<b>Sum overføringer</b>		<b>810 957</b>	<b>334 646</b>



RETRO KRISTIANSAND AS  
987 029 137

## Balanse

	Note	31.12.2024	31.12.2023
<b>EIENDELER</b>			
<b>Anleggsmidler</b>			
<b>Immaterielle eiendeler</b>			
Utsatt skattefordel	4, 5	113 843	142 167
<b>Sum immaterielle eiendeler</b>		<b>113 843</b>	<b>142 167</b>
<b>Varige driftsmidler</b>			
Driftsløsøre, inventar, verktøy, kontormaskiner, ol.	3	0	617
<b>Sum varige driftsmidler</b>		<b>0</b>	<b>617</b>
<b>Sum anleggsmidler</b>		<b>113 843</b>	<b>142 785</b>
<b>Omløpsmidler</b>			
<b>Varer</b>			
Varer		7 921 172	8 167 726
<b>Sum varer</b>		<b>7 921 172</b>	<b>8 167 726</b>
<b>Fordringer</b>			
Kundefordringer		0	13 000
Kortsiktige konsernfordringer	7, 8	64 046	276 425
Andre kortsiktige fordringer		101 217	101 749
<b>Sum fordringer</b>		<b>165 263</b>	<b>391 174</b>
<b>Bankinnskudd, kontanter og lignende</b>			
Bankinnskudd, kontanter og lignende	8	98 343	91 523
<b>Sum bankinnskudd, kontanter og lignende</b>		<b>98 343</b>	<b>91 523</b>
<b>Sum omløpsmidler</b>		<b>8 184 778</b>	<b>8 650 423</b>
<b>SUM EIENDELER</b>		<b>8 298 620</b>	<b>8 793 208</b>

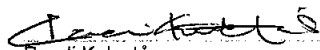



RETRO KRISTIANSAND AS  
987 029 137

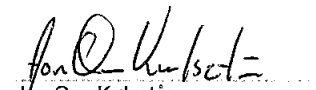
**Balanse**

	Note	31.12.2024	31.12.2023
<b>EGENKAPITAL OG GJELD</b>			
<b>Egenkapital</b>			
<b>Innskutt egenkapital</b>			
Aksjekapital	6, 9	533 400	533 400
Overkurs	6	62 231	62 231
Annen innskutt egenkapital	6	2 580 110	2 580 110
<b>Sum innskutt egenkapital</b>		<b>3 175 741</b>	<b>3 175 741</b>
<b>Opptjent egenkapital</b>			
Annen egenkapital	6	1 063 527	252 570
<b>Sum opptjent egenkapital</b>		<b>1 063 527</b>	<b>252 570</b>
<b>Sum egenkapital</b>		<b>4 239 268</b>	<b>3 428 311</b>
<b>Gjeld</b>			
<b>Kortsiktig gjeld</b>			
Leverandørgjeld		807 150	1 161 767
Leverandørgjeld til selskap,1 samme konsern	7	102 998	205 633
Betalbar skatt	4, 5	200 553	0
Skyldige offentlige avgifter		785 790	653 028
Kortsiktig konserngjeld	7, 8, 10	1 206 437	2 496 972
Annen kortsiktig gjeld		956 424	847 497
<b>Sum kortsiktig gjeld</b>		<b>4 059 352</b>	<b>5 364 897</b>
<b>Sum gjeld</b>		<b>4 059 352</b>	<b>5 364 897</b>
<b>SUM EGENKAPITAL OG GJELD</b>		<b>8 298 620</b>	<b>8 793 208</b>

TRONDHEIM, 29.04.2025

  
Randi Kulsetås  
styrets leder

  
Jørgen Vøje Sagmo  
styremedlem

  
Jøn Ove Kulsetås  
styremedlem

  
Sylejman Haxhaj  
daglig leder



RETRO KRISTIANSAND AS  
987 029 137

## Noter

### Regnskapsprinsipper

Årsregnskapet er satt opp i samsvar med regnskapsloven og god regnskapsskikk for små foretak.

### Salgsinntekter

Inntektsføring ved salg av varer skjer på leveringstidspunktet. Tjenester inntektsføres etter hvert som de leveres.

### Klassifisering og vurdering av balanseposter

Anleggsmidler er eiendeler bestemt til varig eie eller bruk. Eiendeler som er knyttet til varekretsløpet er klassifisert som omløpsmidler. Fordringer klassifiseres som omløpsmidler hvis de forfaller til betaling innen ett år etter transaksjonsdagen. Tilsvarende klassifiseres gjeld som kortsiktig hvis gjelden forfaller til betaling innen ett år.

Omløpsmidler vurderes til laveste av anskaffelseskost og virkelig verdi. Kortsiktig gjeld balanseføres til nominelt beløp på etableringstidspunktet. Anleggsmidler vurderes til anskaffelseskost. Varige anleggsmidler avskrives etter en fornuftig avskrivningsplan. Anleggsmidlene nedskrives til virkelig verdi ved verdifall som ikke forventes å være forbigående. Langsiktig gjeld med unntak av andre avsetninger balanseføres til nominelt beløp på etableringstidspunktet.

### Fordringer

Kundefordringer og andre fordringer er oppført i balansen til pålydende etter fradrag for avsetning til forventet tap. Avsetning til tap gjøres på grunnlag av individuelle vurderinger av de enkelte fordringene.

### Varebeholdninger

Lager av innkjøpte varer er verdsatt til laveste verdi av anskaffelseskost etter FIFO- prinsippet og virkelig verdi. Det foretas nedskrivning for påregnelig ukurans.

### Forøvrig er følgende regnskapsprinsipper anvendt:

Leieavtaler er ikke balanseført. Fordringer og gjeld i utenlandsk valuta er verdsatt til kursen ved regnskapsårets slutt. Kursgevinster og kursstap i utenlandsk valuta føres som finansinntekt og finanskostnad.

### Skatt

Skattekostnaden i resultatregnskapet omfatter både periodens betalbare skatt og endring i utsatt skatt. Utsatt skatt er beregnet med 22% på grunnlag av de midlertidige forskjeller som eksisterer mellom regnskapsmessige og skattemessige verdier, samt skattemessig underskudd til fremføring ved utgangen av regnskapsåret. Skatteøkende og skattereduserende midlertidige forskjeller som reverserer eller kan reversere i samme periode er fastsatt og skattevirkningen er beregnet på netto grunnlaget.

Selskapet har ikke endret regnskapsprinsipp fra 2023 til 2024.



RETRO KRISTIANSAND AS  
987 029 137

## Note 1 - Lønnskostnader

<b>Spesifikasjon av lønnskostnader</b>	<b>2024</b>	<b>2023</b>
Lønn	3 122 755	2 671 341
Arbeidsgiveravgift	450 854	389 676
Pensjonskostnader	64 688	67 714
Andre relaterte ytelser	96 277	97 488
<b>Sum</b>	<b>3 734 574</b>	<b>3 226 220</b>

## Note 2 - Antall årsverk

Antall årsverk sysselsatt i regnskapsåret: 6,7

## Note 3 - Varige driftsmidler og immaterielle eiendeler

	<b>Varige driftsmidler</b>
Anskaffelseskost 01.01.	4 752 973
Tilgang i året	0
Avgang i året	0
<b>Anskaffelseskost 31.12.</b>	<b>4 752 973</b>
Samlede avskrivninger, nedskrivninger og reverseringer av nedskrivninger	-4 752 974
<b>Balanseført verdi per 31.12.</b>	<b>0</b>
Avskrivninger, nedskrivninger og reverseringer av nedskrivninger i regnskapsåret	617

## Note 4 - Spesifisering av skatt

<b>Skattekostnad</b>	<b>2024</b>	<b>2023</b>
Betalbar skatt på alminnelig inntekt	200 553	60 242
+/- Endringer i utsatt skatt/utsatt skattefordel	28 325	34 406
<b>Skattekostnad</b>	<b>228 878</b>	<b>94 648</b>
<b>Skattepliktig inntekt</b>		
Resultat før skatt	1 039 835	429 294
Permanente forskjeller	520	918
+/- Endring i midlertidige forskjeller	-128 749	-156 387
- Anvendelse av fremførbart underskudd	0	0
+/- Mottatt/avgitt konsernbidrag	0	-273 825
<b>Skattepliktig inntekt</b>	<b>911 606</b>	<b>0</b>
<b>Betalbar skatt i balansen</b>		
Betalbar skatt på årets resultat	200 553	60 242
Betalbar skatt på konsernbidrag	0	-60 242
<b>Betalbar skatt i balansen</b>	<b>200 553</b>	<b>0</b>



RETRO KRISTIANSAND AS  
987 029 137

## Note 5 - Midlertidige forskjeller - utsatt skatt/skattefordel

Utsatt skatt/utsatt skattefordel i balansen avsettes på grunnlag av forskjeller mellom regnskapsmessige og skattemessige verdier i henhold til norsk regnskapsstandard for skatt.

Midlertidige skatteøkende og skattereduserende forskjeller som kan utlignes er nettoført.

Midlertidige forskjeller knyttet til:	01.01.2024	31.12.2024	Endring
Anleggsmidler	-646 216	-517 467	-128 749
<b>Netto forskjeller</b>	<b>-646 216</b>	<b>-517 467</b>	<b>-128 749</b>
Sum midlertidige forskjeller som inngår i grunnlag for utsatt skatt/skattefordel	-646 216	-517 467	-128 749
Utsatt skattefordel 31.12.2024 basert på 22 %	-142 167	-113 843	-28 325

## Note 6 - Egenkapital

	Aksjekapital	Overkurs	Annen innsk. EK	Opptjent egenkapital	Sum
Egenkapital 31.12.2023	533 400	62 231	2 580 110	252 570	3 428 311
Årsresultat	0	0	0	810 957	810 957
<b>Egenkapital 31.12.2024</b>	<b>533 400</b>	<b>62 231</b>	<b>2 580 110</b>	<b>1 063 527</b>	<b>4 239 268</b>

## Note 7 - Konsern, tilknyttet selskap m.v.

### Fordringer

	2024	2023
Samlet beløp som gjelder foretak i samme konsern	64 046	276 425

### Kortsiktig gjeld

	2024	2023
Samlet beløp som gjelder foretak i samme konsern	1 309 435	2 702 605

## Note 8 - Klassifisering av bankkonto

Selskapets bankkonto inngår i konsernkontoordning og er klassifisert som kortsiktig konserngjeld.

## Note 9 - Aksjekapital

Aksjeklasse	Antall aksjer	Aksjenes pålydende	Bokført verdi
Ordinære	5 334	100	533 400
Aksjonærer	Antall aksjer	Eierandel %	Aksjeklasse
Retro AS	4 267	80,00	Ordinære
Sylejman Haxhaj	1 067	20,00	Ordinære
<b>Totalt antall aksjer</b>	<b>5 334</b>	<b>100</b>	



RETRO KRISTIANSAND AS  
987 029 137

**Note 10 - Gjeld og garantiforpliktelser**

	<b>Beløp</b>
Del av gjelden som forfaller til betaling mer enn fem år etter regnskapsårets slutt	0
Gjeld som er sikret ved pant eller lignende sikkerhet i eiendeler	1 206 437
Balanseført verdi av pantsatte eiendeler	7 921 172
Summen av garantiforpliktelser som ikke er regnskapsført	0



Revisjonsfirmaet  
**LEIF LANGØ AS**  
Statsautorisert revisor

Til generalforsamlingen i Retro Kristiansand AS

## Uavhengig revisors beretning

### Konklusjon

Vi har revidert årsregnskapet for Retro Kristiansand AS som består av balanse per 31. desember 2024, resultatregnskap og kontantstrømoppstilling for regnskapsåret avsluttet per denne datoen og noter til årsregnskapet, herunder et sammendrag av viktige regnskapsprinsipper.

### Etter vår mening

- oppfyller årsregnskapet gjeldende lovkrav, og
- gir årsregnskapet et rettviseende bilde av selskapets finansielle stilling per 31. desember 2024, og av dets resultater og kontantstrømmer for regnskapsåret avsluttet per denne datoen i samsvar med regnskapslovens regler og god regnskapsskikk i Norge.

### Grunnlag for konklusjonen

Vi har gjennomført revisjonen i samsvar med International Standards on Auditing (ISA-ene). Våre oppgaver og plikter i henhold til disse standardene er beskrevet nedenfor under *Revisors oppgaver og plikter ved revisjonen av årsregnskapet*. Vi er uavhengige av selskapet i samsvar med kravene i relevante lover og forskrifter i Norge og International Code of Ethics for Professional Accountants (inkludert internasjonale uavhengighetsstandarder) utstedt av International Ethics Standards Board for Accountants (IESBA-reglene), og vi har overholdt våre øvrige etiske forpliktelser i samsvar med disse kravene. Innhentet revisjonsbevis er etter vår vurdering tilstrekkelig og hensiktsmessig som grunnlag for vår konklusjon.

### Styrets og daglig leders ansvar for årsregnskapet

Styret og daglig leder (ledelsen) er ansvarlige for å utarbeide årsregnskapet og for at det gir et rettviseende bilde i samsvar med regnskapslovens regler og god regnskapsskikk i Norge. Ledelsen er også ansvarlig for slik internkontroll som den finner nødvendig for å kunne utarbeide et regnskap som ikke inneholder vesentlig feilinformasjon, verken som følge av misligheter eller utilsiktede feil.

Ved utarbeidelsen av årsregnskapet må ledelsen ta standpunkt til selskapets evne til fortsatt drift og opplyse om forhold av betydning for fortsatt drift. Forutsetningen om fortsatt drift skal legges til grunn for årsregnskapet så lenge det ikke er sannsynlig at virksomheten vil bli avvirket.

### Revisors oppgaver og plikter ved revisjonen av årsregnskapet

Vårt mål er å oppnå betryggende sikkerhet for at årsregnskapet som helhet ikke inneholder vesentlig feilinformasjon, verken som følge av misligheter eller utilsiktede feil, og å avgi en revisjonsberetning som inneholder vår konklusjon. Betryggende sikkerhet er en høy grad av sikkerhet, men ingen garanti for at en revisjon utført i samsvar med ISA-ene, alltid vil avdekke vesentlig feilinformasjon. Feilinformasjon kan oppstå som følge av misligheter eller utilsiktede feil. Feilinformasjon er å anse som vesentlig dersom den enkeltvis eller samlet med rimelighet kan forventes å påvirke de økonomiske beslutningene som brukerne foretar på grunnlag av årsregnskapet.



For videre beskrivelse av revisors oppgaver og plikter vises det til:  
<https://revisorforeningen.no/revisjonsberetninger>

Trondheim, 29. april 2025

**Revisjonsfirmaet Leif Langø AS**

Leif Langø

*Statsautorisert revisor*