



ÅRSREGNSKAPET FOR REGNSKAPSÅRET 2021 - GENERELL INFORMASJON

Enheten

Organisasjonsnummer: 989 038 176
Organisasjonsform: Aksjeselskap
Foretaksnavn: INMA INVEST AS
Forretningsadresse: Herumveien 37B
1430 ÅS

Regnskapsår

Årsregnskapets periode: 01.01.2021 - 31.12.2021

Konsern

Morselskap i konsern: Nei

Regnskapsregler

Regler for små foretak benyttet: Ja
Benyttet ved utarbeidelsen av årsregnskapet til selskapet: Regnskapslovens alminnelige regler

Årsregnskapet fastsatt av kompetent organ

Bekreftet av representant for selskapet: TO STREKER ØKONOMI AS

Dato for fastsettelse av årsregnskapet: 28.06.2022

Grunnlag for avgivelse

År 2021: Årsregnskapet er elektronisk innlevert
År 2020: Tall er hentet fra elektronisk innlevert årsregnskap fra 2021

Det er ikke krav til at årsregnskapet m.v. som sendes til Regnskapsregisteret er undertegnet. Kontrollen på at dette er utført ligger hos revisor/enhetens øverste organ. Sikkerheten ivaretas ved at innsender har rolle/rettighet for innsending av årsregnskapet via Altinn, og ved at det bekreftes at årsregnskapet er fastsatt av kompetent organ.

Brønnøysundregistrene, 30.08.2023



Postadresse: 8910 Brønnøysund

Telefoner: Opplysningstelefonen 75 00 75 00 Telefaks 75 00 75 05

E-post: firmapost@brreg.no Internett: www.brreg.no

Organisasjonsnummer: 974 760 673



Resultatregnskap

Beløp i: NOK	Note	2021	2020
RESULTATREGNSKAP			
Kostnader			
Annen driftskostnad	1	1 220	2 149
Sum kostnader		1 220	2 149
Driftsresultat		-1 220	-2 149
Finansinntekter og finanskostnader			
Annen renteinntekt			208 270
Annen finansinntekt		682 621	13 246
Sum finansinntekter		682 621	221 516
Nedskrivning av finansielle eiendeler		43 279	
Annen rentekostnad		32 868	3 098
Annen finanskostnad			20 414
Sum finanskostnader		76 147	23 512
Netto finans		606 474	198 005
Ordinært resultat før skattekostnad	2	605 254	195 856
Skattekostnad på ordinært resultat			16 662
Ordinært resultat etter skattekostnad		605 254	179 194
Årsresultat		605 254	179 194
Årsresultat etter minoritetsinteresser		605 254	179 194
Totalresultat		605 254	179 194
Overføringer og disponeringer			
Udekket tap	3	605 254	179 194
Sum overføringer og disponeringer		605 254	179 194



Balanse

Beløp i: NOK	Note	2021	2020
BALANSE - EIENDELER			
Anleggsmidler			
Immaterielle eiendeler			
Sum anleggsmidler		0	0
Omløpsmidler			
Varer			
Fordringer			
Andre kortsiktige fordringer			49 950
Sum fordringer			49 950
Investeringer			
Markedsbaserte aksjer	4	4 197 104	3 784 421
Sum investeringer		4 197 104	3 784 421
Bankinnskudd, kontanter og lignende			
Bankinnskudd, kontanter o.l.		6 025	2 628
Sum bankinnskudd, kontanter og lignende		6 025	2 628
Sum omløpsmidler		4 203 129	3 836 999
SUM EIENDELER		4 203 129	3 836 999
BALANSE - EGENKAPITAL OG GJELD			
Egenkapital			
Innskutt egenkapital			
Aksjekapital	3, 5	100 000	100 000
Sum innskutt egenkapital		100 000	100 000
Opptjent egenkapital			
Udekket tap	3	339 030	944 283
Sum opptjent egenkapital		-339 030	-944 283



Balanse

Beløp i: NOK	Note	2021	2020
Sum egenkapital	3, 6	-239 030	-844 283
Sum langsiktig gjeld		0	0
Kortsiktig gjeld			
Leverandørgjeld		1 210	962
Betalbar skatt			16 662
Annen kortsiktig gjeld	7	4 440 948	4 663 659
Sum kortsiktig gjeld		4 442 158	4 681 282
Sum gjeld		4 442 158	4 681 282
SUM EGENKAPITAL OG GJELD		4 203 129	3 836 999
POSTER UTENOM BALANSEN			
Garantistillelser	7		
Pantstillelser	7		



Brønnøysundregistrene

ÅRSREGNSKAP FOR REGNSKAPSÅRET 2021 - GENERELL INFORMASJON

Journalnummer: 2022 589110

Enheten

Organisasjonsnummer: 989 038 176
Organisasjonsform: Aksjeselskap
Foretaksnavn: INMA INVEST AS
Forretningsadresse: Herumveien 37B
1430 ÅS

Regnskapsår

Årsregnskapets periode: 01.01.2021 - 31.12.2021

Konsern

Morselskap i konsern: Nei

Regnskapsregler

Regler for små foretak benyttet: Ja
Benyttet ved utarbeidelsen av
årsregnskapet til selskapet: Regnskapslovens alminnelige regler

Årsregnskapet fastsatt av kompetent organ

Bekreftet av representant for selskapet: TO STREKER ØKONOMI AS
Dato for fastsettelse av årsregnskapet: 28.06.2022

Revisjon

Selskapet har besluttet at årsregnskapet
ikke skal revideres: Ja
Årsregnskapet er utarbeidet av ekstern
autorisert regnskapsfører: Ja
Ekstern autorisert regnskapsfører har i
løpet av regnskapsåret bistått ved den
løpende regnskapsføringen eller utført
andre tjenester for selskapet enn å
utarbeide årsregnskapet: Ja

Grunnlag for avgivelse

År 2021: Årsregnskap er elektronisk innlevert.
År 2020: Tall er hentet fra elektronisk innlevert årsregnskap fra 2021.

Det er ikke krav til at årsregnskapet m.v. som sendes til Regnskapsregisteret er undertegnet. Kontrollen på at dette er utført ligger hos revisor/enhetens øverste organ. Sikkerheten ivaretas ved at innsender har rolle/rettighet for innsending av årsregnskapet via Altinn, og ved at det bekreftes at årsregnskapet er fastsatt av kompetent organ.

Brønnøysundregistrene, 02.07.2022

Brønnøysundregistrene
Postadresse: Postboks 900, 8910 Brønnøysund
Telefon: 75 00 75 00
E-post: firmapost@brreg.no Internett: www.brreg.no
Organisasjonsnummer: 974 760 673



Organisasjonsnr: 989 038 176
INMA INVEST AS

RESULTATREGNSKAP

Beløp i: NOK	Note	2021	2020
RESULTATREGNSKAP			
Kostnader			
Annen driftskostnad	1	1 220	2 149
Sum kostnader		1 220	2 149
Driftsresultat		-1 220	-2 149
Finansinntekter og finanskostnader			
Annen renteinntekt			208 270
Annen finansinntekt		682 621	13 246
Sum finansinntekter		682 621	221 516
Nedskrivning av finansielle eiendeler		43 279	
Annen rentekostnad		32 868	3 098
Annen finanskostnad			20 414
Sum finanskostnader		76 147	23 512
Netto finans		606 474	198 005
Ordinært resultat før skattekostnad	2	605 254	195 856
Skattekostnad på ordinært resultat			16 662
Ordinært resultat etter skattekostnad		605 254	179 194
Årsresultat		605 254	179 194
Årsresultat etter minoritetsinteresser		605 254	179 194
Totalresultat		605 254	179 194
Overføringer og disponeringer			
Udekket tap	3	605 254	179 194
Sum overføringer og disponeringer		605 254	179 194



Organisasjonsnr: 989 038 176
INMA INVEST AS

BALANSE

Beløp i: NOK

Note	2021	2020
------	------	------

BALANSE - EIENDELER

Anleggsmidler
Immaterielle eiendeler

Sum anleggsmidler 0 0

Omløpsmidler
Varer

Fordringer

Andre kortsiktige
fordringer 49 950
Sum fordringer 49 950

Investeringer

Markedsbaserte aksjer 4 4 197 104 3 784 421
Sum investeringer 4 197 104 3 784 421

Bankinnskudd, kontanter
og lignende

Bankinnskudd, kontanter o.
l. 6 025 2 628
Sum bankinnskudd,
kontanter og lignende 6 025 2 628

Sum omløpsmidler 4 203 129 3 836 999

SUM EIENDELER 4 203 129 3 836 999

BALANSE - EGENKAPITAL OG GJELD

Egenkapital

Innskutt egenkapital

Aksjekapital 3, 5 100 000 100 000
Sum innskutt egenkapital 100 000 100 000

Opptjent egenkapital

Udekket tap 3 339 030 944 283
Sum opptjent egenkapital -339 030 -944 283

Sum egenkapital 3, 6 -239 030 -844 283

Sum langsiktig gjeld 0 0

Kortsiktig gjeld

Leverandørgjeld 1 210 962
Betalt skatt 16 662



Annen kortsiktig gjeld	7	4 440 948	4 663 659
Sum kortsiktig gjeld		4 442 158	4 681 282
Sum gjeld		4 442 158	4 681 282
SUM EGENKAPITAL OG GJELD		4 203 129	3 836 999
POSTER UTENOM BALANSEN			
Garantistillelser	7		
Pantstillelser	7		



Organisasjonsnr: 989 038 176
INMA INVEST AS

NOTEOPPLYSNINGER - SELSKAP - alle poster oppgitt i hele tall

Note

Antall aksjer og aksjeeiere

Note

1

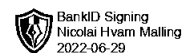
Antall årsverk i regnskapsåret

Virksomheten har hatt følgende antall årsverk:
0.00

Omløpsmidler Startdato Sluttdato Endring

Skattemessig fremf.undersk. Startdato Sluttdato Endring

Kortsiktig gjeld Startdato Sluttdato Endring



Årsregnskap 2021

Inma Invest AS

Resultatregnskap
Balanse
Noter til regnskapet

Org.nr.: 989 038 176



Resultatregnskap			
Inma Invest AS			
Driftsinntekter og driftskostnader	Note	2021	2020
Annen driftskostnad	1	1 220	2 149
Sum driftskostnader		1 220	2 149
Driftsresultat		-1 220	-2 149
Finansinntekter og finanskostnader			
Annen renteinntekt		0	208 270
Annen finansinntekt		682 621	13 246
Nedskrivning av finansielle eiendeler		43 279	0
Annen rentekostnad		32 868	3 098
Annen finanskostnad		0	20 414
Resultat av finansposter		606 474	198 005
Ordinært resultat før skattekostnad	2	605 254	195 856
Skattekostnad på ordinært resultat		0	16 662
Ordinært resultat		605 254	179 194
Årsresultat		605 254	179 194
Overføringer			
Overført til udekket tap	3	-605 254	-179 194
Sum overføringer		605 254	179 194
Inma Invest AS		Side 2	



Balanse			
Inma Invest AS			
Eiendeler	Note	2021	2020
Finansielle anleggsmidler			
Omløpsmidler			
Andre kortsiktige fordringer		0	49 950
Sum fordringer		0	49 950
Investeringer			
Markedsbaserte aksjer	4	4 197 104	3 784 421
Sum investeringer		4 197 104	3 784 421
Bankinnskudd, kontanter o.l.		6 025	2 628
Sum omløpsmidler		4 203 129	3 836 999
Sum eiendeler		4 203 129	3 836 999



Balanse			
Inma Invest AS			
Egenkapital og gjeld	Note	2021	2020
Innskutt egenkapital			
Aksjekapital	3, 5	100 000	100 000
Sum innskutt egenkapital		100 000	100 000
Opptjent egenkapital			
Udekket tap	3	-339 030	-944 283
Sum opptjent egenkapital		-339 030	-944 283
Sum egenkapital	3, 6	-239 030	-844 283
Gjeld			
Kortsiktig gjeld			
Leverandørgjeld		1 210	962
Betalbar skatt		0	16 662
Annen kortsiktig gjeld	7	4 440 948	4 663 659
Sum kortsiktig gjeld		4 442 158	4 681 282
Sum gjeld		4 442 158	4 681 282
Sum egenkapital og gjeld		4 203 129	3 836 999
Ås, 28.06.2022 Styret i Inma Invest AS			
<hr/> Nicolai Hvam Malling styreleder			
Inma Invest AS			Side 4



Regnskapsprinsipper

Årsregnskapet er satt opp i samsvar med regnskapsloven og god regnskapsskikk for små foretak.

Klassifisering av balanseposter

Eiendeler bestemt til varig eie eller bruk er klassifisert som anleggsmidler. Eiendeler som er knyttet til varekretsløpet er klassifisert som omløpsmidler. Fordringer klassifiseres som omløpsmidler hvis de skal tilbakebetales i løpet av ett år. For gjeld er analoge kriterier lagt til grunn. Første års avdrag på langsiktige fordringer og langsiktig gjeld klassifiseres likevel ikke som omløpsmiddel og kortsiktig gjeld. Andre fordringer oppføres til pålydende etter fradrag for avsetning til forventet tap. Avsetning til tap gjøres på grunnlag av en individuell vurdering av de enkelte fordringene.

Investeringer i andre selskaper

Kostmetoden brukes som prinsipp for investeringer i andre selskaper. Kostprisen økes når midler tilføres ved kapitalutvidelse. Mottatte utdelinger resultatføres i utgangspunktet som inntekt. Utdelinger som overstiger andel av opptjent egenkapital etter kjøpet føres som reduksjon av anskaffelseskost. Utbytte fra andre selskaper regnskapsføres som finansinntekt når utbyttet er vedtatt. Balanseført beløp skrives ned til antatt virkelig verdi når den er lavere.

Nedskrivning av anleggsmidler

Ved indikasjon på at balanseført verdi av et anleggsmiddel er høyere enn virkelig verdi, foretas det test for verdifall. Testen foretas for det laveste nivå av anleggsmidler som har selvstendige kontantstrømmer. Hvis balanseført verdi er høyere enn både salgsverdi og gjenvinnbart beløp (nåverdi ved fortsatt bruk/eie), foretas det nedskrivning til det høyeste av salgsverdi og gjenvinnbart beløp. Tidligere nedskrivninger, med unntak for nedskrivning av goodwill, reverseres hvis forutsetningene for nedskrivningen ikke lenger er til stede.

Kortsiktige investeringer i børsnoterte aksjer

For kortsiktige investeringer i børsnoterte aksjer brukes markedsverdi prinsippet. Verdien i balansen tilsvarer markedsverdien av investeringene pr. 31.12. Mottatte utdelinger, og realiserte og urealiserte gevinster/tap, resultatføres som finansposter.

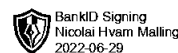
Fordringer

Kundefordringer og andre fordringer er oppført i balansen til pålydende etter fradrag for avsetning til forventet tap. Avsetning for tap gjøres på grunnlag av individuelle vurderinger av de enkelte fordringene. I tillegg gjøres det for øvrige kundefordringer en uspesifisert avsetning for å dekke antatt tap.

Skatt

Skattekostnaden i resultatregnskapet omfatter både periodens betalbare skatt og endring i utsatt skatt. Utsatt skatt beregnes med aktuell skattesats på grunnlag av de midlertidige forskjeller som eksisterer mellom regnskapsmessige og skattemessige verdier, samt eventuelt ligningsmessig underskudd til fremføring ved utgangen av regnskapsåret.

Skatteøkende og skattereduserende midlertidige forskjeller som reverserer eller kan reversere i samme periode er utlignet. Oppføring av utsatt skattefordel på netto skattereduserende forskjeller som ikke er utlignet og underskudd til fremføring, er begrunnet med antatt fremtidig inntjening. Utsatt skattefordel som kan balanseføres og utsatt skatt er oppført netto i balansen.



Note 1 Lønnskostnader, antall ansatte, lån til ansatte og godtgjørelse m.v.

Selskapet har ingen ansatte og er dermed ikke pliktig til å ha obligatorisk tjenstepensjonsordning. Det er ikke ytt lån eller stilt noen form for sikkerhet ovenfor daglig leder, styret eller eier.

Selskapet har valgt at regnskapet ikke skal revideres, da vilkårene i aksjelovens § 7-6 for å kunne velge bort revisjon er oppfylt.

Note 2 Skatt

Årets skattekostnad	2021	2020
Resultatført skatt på ordinært resultat:		
Betalbar skatt	0	16 662
Endring i utsatt skattefordel	0	0
Skattekostnad ordinært resultat	0	16 662
Skattepliktig inntekt:		
Ordinært resultat før skatt	605 254	195 856
Permanente forskjeller	-629 746	7 168
Anvendelse av fremførbart underskudd	0	-127 288
Skattepliktig inntekt	-24 492	75 735
Betalbar skatt i balansen:		
Betalbar skatt på årets resultat	0	16 662
Sum betalbar skatt i balansen	0	16 662

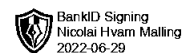
Skatteeffekten av midlertidige forskjeller og underskudd til fremføring som har gitt opphav til utsatt skatt og utsatte skattefordeler, spesifisert på typer av midlertidige forskjeller

	2021	2020	Endring
Akkumulert fremførbart underskudd	-24 492	0	24 492
Inngår ikke i beregningen av utsatt skatt	24 492	0	-24 492
Utsatt skattefordel (22 %)	0	0	0

I henhold til God regnskapsskikk for små foretak balanseføres ikke utsatt skattefordel.

Note 3 Egenkapital

	Aksjekapital	Udekket tap	Sum egenkapital
Pr. 31.12.2020	100 000	-944 283	-844 283
Årets resultat	0	605 254	605 254
Pr 31.12.2021	100 000	-339 030	-239 030



Note 4 Investeringer i aksjer

Omløpsmidler	Anskaffelseskost	Virkelig verdi	Balanseført verdi
Markedsbaserte aksjer	4 197 104	14 921 675	4 197 104
Sum	4 197 104	14 921 675	4 197 104

Note 5 Aksjonærer

Aksjekapitalen i Inma Invest AS pr. 31.12 består av:

	Antall	Pålydende	Bokført
Ordinære aksjer	100 000	1,0	100 000
Sum	100 000		100 000

Eierstruktur

De største aksjonærene i % pr. 31.12 var:

	Ordinære	Eierandel
Malling Nicolai Hvam	100 000	100,0

Note 6 Fortsatt drift

Selskapets egenkapital er i sin helhet tapt, men styret finner fortsatt drift som forsvarlig da driften finansieres av selskapets aksjonær. Kreditorenes stilling er således sikret.

Det bekreftes med dette at forutsetningen om fortsatt drift er til stede og at denne forutsetningen er lagt til grunn ved utarbeidelsen av regnskapet.

Note 7 Pantstillelser og garantier

Selskapet har ingen garanti eller løpende serviceforpliktelser.