



ÅRSREGNSKAPET FOR REGNSKAPSÅRET 2020 - GENERELL INFORMASJON

Enheten

Organisasjonsnummer: 989 014 048
Organisasjonsform: Aksjeselskap
Foretaksnavn: STEEN-HANSEN HOLDING AS
Forretningsadresse: c/o Jarle Steen-Hansen
Stavkirkevegen 24
5231 PARADIS

Regnskapsår

Årsregnskapets periode: 01.01.2020 - 31.12.2020

Konsern

Morselskap i konsern: Ja
Konsernregnskap lagt ved: Ja

Regnskapsregler

Regler for små foretak benyttet: Ja
Benyttet ved utarbeidelsen av årsregnskapet til selskapet: Regnskapslovens alminnelige regler
Benyttet ved utarbeidelsen av årsregnskapet til konsernet: Regnskapslovens alminnelige regler

Årsregnskapet fastsatt av kompetent organ

Bekreftet av representant for selskapet: Jarle Steen-Hansen
Dato for fastsettelse av årsregnskapet: 20.04.2021

Grunnlag for avgivelse

År 2020: Årsregnskapet er elektronisk innlevert
År 2019: Tall er hentet fra elektronisk innlevert årsregnskap fra 2020

Det er ikke krav til at årsregnskapet m.v. som sendes til Regnskapsregisteret er undertegnet. Kontrollen på at dette er utført ligger hos revisor/enhetens øverste organ. Sikkerheten ivaretas ved at innsender har rolle/rettighet for innsending av årsregnskapet via Altinn, og ved at det bekreftes at årsregnskapet er fastsatt av kompetent organ.

Brønnøysundregistrene, 26.07.2022



Resultatregnskap

Beløp i: NOK	Note	2020	2019
RESULTATREGNSKAP			
Kostnader			
Lønnskostnad	8,11	132 358	114 100
Annen driftskostnad	11	598 886	142 116
Sum kostnader		731 244	256 216
Driftsresultat		-731 244	-256 216
Finansinntekter og finanskostnader			
Annen renteinntekt		212 609	302 653
Gevinst ved salg av aksjer	2	33 961 423	0
Annen finansinntekt		14 241 089	6 152 517
Sum finansinntekter		48 415 121	6 455 170
Annen finanskostnad		60	0
Sum finanskostnader		60	0
Netto finans		48 415 061	6 455 170
Ordinært resultat før skattekostnad		47 683 817	6 198 954
Skattekostnad på ordinært resultat	9	0	8 239
Ordinært resultat etter skattekostnad		47 683 817	6 190 715
Årsresultat		47 683 817	6 190 715
Overføringer og disponeringer			
Overføring til/fra fond		45 683 817	690 715
Ordinært utbytte		2 000 000	5 500 000
Sum overføringer og disponeringer		47 683 817	6 190 715



Balanse

Beløp i: NOK	Note	2020	2019
BALANSE - EIENDELER			
Anleggsmidler			
Immaterielle eiendeler			
Varige driftsmidler			
Driftsløsøre, inventar, verktøy, kontormaskiner og lignende	1	60 000	0
Sum varige driftsmidler		60 000	0
Finansielle anleggsmidler			
Investering i datterselskap	2	11 100 000	21 339 602
Lån til foretak i samme konsern		4 500 000	4 500 000
Andre fordringer	4	3 087 772	0
Sum finansielle anleggsmidler		18 687 772	25 839 602
Sum anleggsmidler		18 747 772	25 839 602
Omløpsmidler			
Varer			
Fordringer			
Konsernfordringer	5	8 945 848	11 179 295
Sum fordringer		8 945 848	11 179 295
Investeringer			
Investeringer	14	5 379 791	5 003 376
Sum investeringer		5 379 791	5 003 376
Bankinnskudd, kontanter og lignende			
Bankinnskudd, kontanter og lignende	12	44 622 611	6 087 506
Sum bankinnskudd, kontanter og lignende		44 622 611	6 087 506
Sum omløpsmidler		58 948 250	22 270 177
SUM EIENDELER		77 696 022	48 109 779



Balanse

Beløp i: NOK	Note	2020	2019
BALANSE - EGENKAPITAL OG GJELD			
Egenkapital			
Innskutt egenkapital			
Selskapskapital	6,7	100 000	100 000
Overkurs	6	4 169 602	4 169 602
Sum innskutt egenkapital		4 269 602	4 269 602
Opptjent egenkapital			
Annen egenkapital	6	42 189 564	38 172 414
Sum opptjent egenkapital		42 189 564	38 172 414
Sum egenkapital		46 459 166	42 442 016
Sum langsiktig gjeld		0	0
Kortsiktig gjeld			
Leverandørgjeld		26 843	10 000
Betalbar skatt	9	0	8 239
Utbytte		2 000 000	5 500 000
Annen kortsiktig gjeld	13	29 210 012	149 524
Sum kortsiktig gjeld		31 236 855	5 667 763
Sum gjeld		31 236 855	5 667 763
SUM EGENKAPITAL OG GJELD		77 696 021	48 109 779



Konsernets resultatregnskap

Beløp i: NOK	Note	2020	2019
RESULTATREGNSKAP			
Inntekter			
Salgsinntekt	10	269 813 388	258 903 294
Leieinntekter	10	309 827	330 444
Annen driftsinntekt	10	39 954 528	784 544
Sum inntekter		310 077 743	260 018 282
Kostnader			
Varekostnad		202 727 408	202 800 177
Lønnskostnad	8,11	25 524 037	23 946 658
Avskrivning på varige driftsmidler og immaterielle eiendeler	1	3 885 143	3 073 881
Annen driftskostnad	11	12 389 343	14 267 424
Sum kostnader		244 525 931	244 088 140
Driftsresultat		65 551 812	15 930 142
Finansinntekter og finanskostnader			
Annen renteinntekt		149 489	411 532
Annen finansinntekt		1 426 861	535 684
Sum finansinntekter		1 576 350	947 216
Annen rentekostnad		409 034	461 961
Annen finanskostnad	14	169 943	1 845 359
Sum finanskostnader		578 977	2 307 320
Netto finans		997 373	-1 360 104
Ordinært resultat før skattekostnad		66 549 185	14 570 038
Skattekostnad på ordinært resultat	9	6 039 610	3 056 903
Ordinært resultat etter skattekostnad		60 509 575	11 513 135
Årsresultat		60 509 575	11 513 135
Minoritetsinteresser		4 663 941	2 451 163
Årsresultat etter minoritetsinteresser		55 845 634	9 061 972



Konsernets balanse

Beløp i: NOK	Note	2020	2019
BALANSE - EIENDELER			
Anleggsmidler			
Immaterielle eiendeler			
Forskning og utvikling	1	7 389 090	6 250 000
Utsatt skattefordel	9	79 583	1 050 884
Sum immaterielle eiendeler		7 468 673	7 300 884
Varige driftsmidler			
Anlegg under utførelse	1	32 496 949	0
Tomter, bygninger og annen fast eiendom	1	18 687 524	4 165 562
Driftsløre, inventar mm	1	11 174 646	12 638 896
Sum varige driftsmidler		62 359 119	16 804 458
Finansielle anleggsmidler			
Andre fordringer	4	3 094 955	3 608 363
Netto pensjonsmidler	8	227 087	67 925
Sum finansielle anleggsmidler		3 322 042	3 676 288
Sum anleggsmidler		73 149 834	27 781 630
Omløpsmidler			
Varer			
Varer	3	48 160 307	41 738 215
Sum varer		48 160 307	41 738 215
Fordringer			
Kundefordringer	5	45 144 092	34 093 751
Andre fordringer	5	954 392	2 291 045
Sum fordringer		46 098 484	36 384 796
Investeringer			
Andre finansielle instrumenter	14	5 379 791	5 003 376
Sum investeringer		5 379 791	5 003 376
Bankinnskudd, kontanter og lignende			
Bankinnskudd, kontanter og lignende		48 656 233	13 865 168



Konsernets balanse

Beløp i: NOK	Note	2020	2019
Sum bankinnskudd, kontanter og lignende		48 656 233	13 865 168
Sum omløpsmidler		148 294 815	96 991 555
SUM EIENDELER		221 444 649	124 773 185

BALANSE - EGENKAPITAL OG GJELD

Egenkapital

Innskutt egenkapital

Selskapskapital	6,7	100 000	100 000
Overkurs	6	4 169 602	4 169 602
Sum innskutt egenkapital		4 269 602	4 269 602

Opptjent egenkapital

Annen egenkapital	6	75 200 654	62 999 645
Minoritetsinteresser	6	7 591 399	6 047 458
Sum opptjent egenkapital		82 792 053	69 047 103

Sum egenkapital

87 061 655 **73 316 705**

Gjeld

Langsiktig gjeld

Annen langsiktig gjeld

Gjeld til kredittinstitusjoner	4	65 402 159	8 834 591
Sum annen langsiktig gjeld		65 402 159	8 834 591

Sum langsiktig gjeld

65 402 159 **8 834 591**

Kortsiktig gjeld

Gjeld til kredittinstitusjoner	4	356 189	0
Leverandørgjeld		19 190 262	22 864 737
Betalbar skatt	9	5 032 625	2 894 083
Skyldige offentlige avgifter		5 234 679	5 540 246
Utbytte		5 120 000	6 722 000
Annen kortsiktig gjeld	13	34 047 080	4 600 822
Sum kortsiktig gjeld		68 980 835	42 621 888



Konsernets balanse

Beløp i: NOK	Note	2020	2019
Sum gjeld		134 382 994	51 456 479
SUM EGENKAPITAL OG GJELD		221 444 649	124 773 184



Brønnøysundregistrene

ÅRSREGNSKAP FOR REGNSKAPSÅRET 2020 - GENERELL INFORMASJON

Journalnummer: 2021 596630

Enheten

Organisasjonsnummer: 989 014 048
Organisasjonsform: Aksjeselskap
Foretaksnavn: STEEN-HANSEN HOLDING AS
Forretningsadresse: Ulsmågvegen 24
5224 NESTUN

Regnskapsår

Årsregnskapets periode: 01.01.2020 - 31.12.2020

Konsern

Morselskap i konsern: Ja
Konsernregnskap lagt ved: Ja

Regnskapsregler

Regler for små foretak benyttet: Ja
Benyttet ved utarbeidelsen av
årsregnskapet til selskapet: Regnskapslovens alminnelige regler
Benyttet ved utarbeidelsen av
årsregnskapet til konsernet: Regnskapslovens alminnelige regler

Årsregnskapet fastsatt av kompetent organ

Bekreftet av representant for selskapet: Jarle Steen-Hansen
Dato for fastsettelse av årsregnskapet: 20.04.2021

Revisjon

Årsregnskapet er utarbeidet av ekstern
autorisert regnskapsfører: Ja

Grunnlag for avgivelse

År 2020: Årsregnskap er elektronisk innlevert.
År 2019: Tall er hentet fra elektronisk innlevert årsregnskap fra 2020.

Det er ikke krav til at årsregnskapet m.v. som sendes til Regnskapsregisteret er undertegnet. Kontrollen på at dette er utført ligger hos revisor/enhetens øverste organ. Sikkerheten ivaretas ved at innsender har rolle/rettighet for innsending av årsregnskapet via Altinn, og ved at det bekreftes at årsregnskapet er fastsatt av kompetent organ.

Brønnøysundregistrene, 10.08.2021



Organisasjonsnr: 989 014 048
STEEN-HANSEN HOLDING AS

RESULTATREGNSKAP

Beløp i: NOK	Note	2020	2019
RESULTATREGNSKAP			
Kostnader			
Lønnskostnad	8,11	132 358	114 100
Annen driftskostnad	11	598 886	142 116
Sum kostnader		731 244	256 216
Driftsresultat		-731 244	-256 216
Finansinntekter og finanskostnader			
Annen renteinntekt		212 609	302 653
Gevinst ved salg av aksjer	2	33 961 423	0
Annen finansinntekt		14 241 089	6 152 517
Sum finansinntekter		48 415 121	6 455 170
Annen finanskostnad		60	0
Sum finanskostnader		60	0
Netto finans		48 415 061	6 455 170
Ordinært resultat før skattekostnad			
Skattekostnad på ordinært resultat	9	0	8 239
Ordinært resultat etter skattekostnad		47 683 817	6 190 715
Årsresultat		47 683 817	6 190 715
Overføringer og disponeringer			
Overføring til/fra fond		45 683 817	690 715
Ordinært utbytte		2 000 000	5 500 000
Sum overføringer og disponeringer		47 683 817	6 190 715



Organisasjonsnr: 989 014 048
STEEN-HANSEN HOLDING AS

BALANSE

Beløp i: NOK

Note	2020	2019
------	------	------

BALANSE - EIENDELER

Anleggsmidler Immaterielle eiendeler

Varige driftsmidler

Driftsløsøre, inventar,
verktøy, kontormaskiner
og lignende

1	60 000	0
Sum varige driftsmidler	60 000	0

Finansielle anleggsmidler

Investering i datterselskap

2	11 100 000	21 339 602
---	------------	------------

Lån til foretak i samme
konsern

	4 500 000	4 500 000
--	-----------	-----------

Andre fordringer

4	3 087 772	0
---	-----------	---

Sum finansielle anleggsmidler

18 687 772	25 839 602
-------------------	-------------------

Sum anleggsmidler

18 747 772	25 839 602
-------------------	-------------------

Omløpsmidler

Varer

Fordringer

Konsernfordringer

5	8 945 848	11 179 295
---	-----------	------------

Sum fordringer

8 945 848	11 179 295
------------------	-------------------

Investeringer

Investeringer

14	5 379 791	5 003 376
----	-----------	-----------

Sum investeringer

5 379 791	5 003 376
------------------	------------------

Bankinnskudd, kontanter og lignende

Bankinnskudd, kontanter
og lignende

12	44 622 611	6 087 506
----	------------	-----------

Sum bankinnskudd, kontanter og lignende

44 622 611	6 087 506
-------------------	------------------

Sum omløpsmidler

58 948 250	22 270 177
-------------------	-------------------

SUM EIENDELER

77 696 022	48 109 779
-------------------	-------------------

BALANSE - EGENKAPITAL OG GJELD

Egenkapital

Innskutt egenkapital

Selskapskapital

6,7	100 000	100 000
-----	---------	---------



Overkurs	6	4 169 602	4 169 602
Sum innskutt egenkapital		4 269 602	4 269 602
Opptjent egenkapital			
Annen egenkapital	6	42 189 564	38 172 414
Sum opptjent egenkapital		42 189 564	38 172 414
Sum egenkapital		46 459 166	42 442 016
Sum langsiktig gjeld		0	0
Kortsiktig gjeld			
Leverandørgjeld		26 843	10 000
Betalbar skatt	9	0	8 239
Utbytte		2 000 000	5 500 000
Annen kortsiktig gjeld	13	29 210 012	149 524
Sum kortsiktig gjeld		31 236 855	5 667 763
Sum gjeld		31 236 855	5 667 763
SUM EGENKAPITAL OG GJELD		77 696 021	48 109 779



Organisasjonsnr: 989 014 048
STEEN-HANSEN HOLDING AS

KONSERNRESULTATREGNSKAP

<u>Beløp i: NOK</u>	<u>Note</u>	<u>2020</u>	<u>2019</u>
RESULTATREGNSKAP			
Inntekter			
Salgsinntekt	10	269 813 388	258 903 294
Leieinntekter	10	309 827	330 444
Annen driftsinntekt	10	39 954 528	784 544
Sum inntekter		310 077 743	260 018 282
Kostnader			
Varekostnad		202 727 408	202 800 177
Lønnskostnad	8,11	25 524 037	23 946 658
Avskrivning på varige driftsmidler og immaterielle eiendeler	1	3 885 143	3 073 881
Annen driftskostnad	11	12 389 343	14 267 424
Sum kostnader		244 525 931	244 088 140
Driftsresultat		65 551 812	15 930 142
Finansinntekter og finanskostnader			
Annen renteinntekt		149 489	411 532
Annen finansinntekt		1 426 861	535 684
Sum finansinntekter		1 576 350	947 216
Annen rentekostnad		409 034	461 961
Annen finanskostnad	14	169 943	1 845 359
Sum finanskostnader		578 977	2 307 320
Netto finans		997 373	-1 360 104
Ordinært resultat før skattekostnad			
skattekostnad		66 549 185	14 570 038
Skattekostnad på ordinært resultat	9	6 039 610	3 056 903
Ordinært resultat etter skattekostnad		60 509 575	11 513 135
Årsresultat		60 509 575	11 513 135
Minoritetsinteresser		4 663 941	2 451 163
Årsresultat etter minoritetsinteresser		55 845 634	9 061 972



Organisasjonsnr: 989 014 048
STEEN-HANSEN HOLDING AS

KONSERNBALANSE

Beløp i: NOK	Note	2020	2019
BALANSE - EIENDELER			
Anleggsmidler			
Immaterielle eiendeler			
Forskning og utvikling	1	7 389 090	6 250 000
Utsatt skattefordel	9	79 583	1 050 884
Sum immaterielle eiendeler		7 468 673	7 300 884
Varige driftsmidler			
Anlegg under utførelse	1	32 496 949	0
Tomter, bygninger og annen fast eiendom	1	18 687 524	4 165 562
Driftsløre, inventar mm	1	11 174 646	12 638 896
Sum varige driftsmidler		62 359 119	16 804 458
Finansielle anleggsmidler			
Andre fordringer	4	3 094 955	3 608 363
Netto pensjonsmidler	8	227 087	67 925
Sum finansielle anleggsmidler		3 322 042	3 676 288
Sum anleggsmidler		73 149 834	27 781 630
Omløpsmidler			
Varer			
Varer	3	48 160 307	41 738 215
Sum varer		48 160 307	41 738 215
Fordringer			
Kundefordringer	5	45 144 092	34 093 751
Andre fordringer	5	954 392	2 291 045
Sum fordringer		46 098 484	36 384 796
Investeringer			
Andre finansielle instrumenter	14	5 379 791	5 003 376
Sum investeringer		5 379 791	5 003 376
Bankinnskudd, kontanter og lignende			
Bankinnskudd, kontanter og lignende		48 656 233	13 865 168
Sum bankinnskudd, kontanter og lignende		48 656 233	13 865 168
Sum omløpsmidler		148 294 815	96 991 555
SUM EIENDELER		221 444 649	124 773 185



BALANSE - EGENKAPITAL OG GJELD

Egenkapital

Innskutt egenkapital

Selskapskapital	6,7	100 000	100 000
Overkurs	6	4 169 602	4 169 602
Sum innskutt egenkapital		4 269 602	4 269 602

Opptjent egenkapital

Annen egenkapital	6	75 200 654	62 999 645
Minoritetsinteresser	6	7 591 399	6 047 458
Sum opptjent egenkapital		82 792 053	69 047 103

Sum egenkapital		87 061 655	73 316 705
------------------------	--	-------------------	-------------------

Gjeld

Langsiktig gjeld

Annen langsiktig gjeld

Gjeld til kredittinstitusjoner	4	65 402 159	8 834 591
Sum annen langsiktig gjeld		65 402 159	8 834 591

Sum langsiktig gjeld		65 402 159	8 834 591
-----------------------------	--	-------------------	------------------

Kortsiktig gjeld

Gjeld til kredittinstitusjoner	4	356 189	0
Leverandørgjeld		19 190 262	22 864 737
Betalbar skatt	9	5 032 625	2 894 083
Skyldige offentlige avgifter		5 234 679	5 540 246
Utbytte		5 120 000	6 722 000
Annen kortsiktig gjeld	13	34 047 080	4 600 822
Sum kortsiktig gjeld		68 980 835	42 621 888

Sum gjeld		134 382 994	51 456 479
------------------	--	--------------------	-------------------

SUM EGENKAPITAL OG GJELD		221 444 649	124 773 184
---------------------------------	--	--------------------	--------------------



Organisasjonsnr: 989 014 048
STEEN-HANSEN HOLDING AS

NOTEOPPLYSNINGER - SELSKAP - alle poster oppgitt i hele tall

Note
0

Regnskapsprinsipper

Årsregnskapet er satt opp i samsvar med regnskapsloven og god regnskapsskikk. Konsolideringsprinsipper. Konsernregnskapet omfatter morselskapet Steen-Hansen Holding AS og datterselskapene Hylkje Eiendom AS (74% eiet) og Steen-Hansen AS (74% eiet) for regnskapsåret 2020. Steen-Hansen Eiendom AS ble solgt til nye eiere pr 31.10.2020. Resultatregnskapet til konsernet inkluderer derfor perioden 01.01.2020 - 31.10.2020 fra dette tildigere datter-selskapet. Morselskapet Steen-Hansen Holding AS ble stiftet 23.11.2005 ihht overgangsregel E ved overføring av aksjene i AGR Eiendom AS som tingsinnskudd. Konsernregnskapet er utarbeidet som om konsernet var en økonomisk enhet. Transaksjoner og mellomværende mellom selskapene i konsernet er eliminert. Konsernregnskapet er utarbeidet etter ensartede prinsipper, ved at datterselskapene følger de samme regnskapsprinsippene som morselskapet. Salgsinntekter. Inntektsføring ved salg av varer skjer på leveringstidspunktet. Med leveringstidspunktet menes tidspunktet for overgang av risiko og kontroll knyttet til det leverte. Klassifisering og vurdering av balanseposter. Eiendeler bestemt til varig eie eller bruk er klassifisert som anleggsmidler. Eiendeler som er tilknyttet varekretsløpet er klassifisert som omløpsmidler. Fordringer klassifiseres som omløpsmidler hvis de skal tilbakebetales i løpet av ett år etter utbetalingstidspunktet. For gjeld er analoge kriterier lagt til grunn. Omløpsmidler vurderes til laveste av anskaffelseskost og virkelig verdi. Kortsiktig gjeld balanseføres til nominelt beløp på etableringstidspunktet. Anleggsmidler vurderes til anskaffelseskost. Varige anleggsmidler som forringes i verdi avskrives lineært over forventet økonomisk levetid. Anleggsmidlene nedskrives til virkelig verdi ved verdifallsom ikke forventes å være forbigående. Nedskrivningen reverseres i den utstrekning grunnlaget for nedskrivningen ikke lenger er tilstede. Langsiktig gjeld i norske kroner med unntak av andre avsetninger balanseføres til nominelt beløp på etableringstidspunktet. FoU Utgifter til utvikling balanseføres i den grad det kan identifiseres en fremtidig økonomisk fordel knyttet til utvikling av en identifiserbar immateriell eiendel og utgiftene kan måles pålitelig. I motsattfall kostnadsføres slike utgifter løpende. Balanseført utvikling avskrives lineært over økonomisk levetid. Varige driftsmidler. Varige driftsmidler balanseføres og avskrives lineært over driftsmidlenes forventede levetid dersom de har antatt levetid over 3 år og har en kostpris som overstiger kr 15.000. Vedlikehold av driftsmidler kostnadsføres løpende under driftskostnader. Påkostninger eller forbedringer tillegges driftsmidlets kostpris og avskrives i takt med driftsmidlet. Skillet mellom vedlikehold og påkostning/forbedring regnes i forhold til driftsmidlets stand ved kjøp av driftsmidlet. Datterselskaper og tilknyttede selskaper. Datterselskap (DS) og tilknyttede selskap vurderes etter kostmetoden i morselskapet selskapsregnskap. Investeringene er vurdert til anskaffelseskost for aksjene med mindre nedskrivning har vært nødvendig. Utbytte og andre utdelinger er inntektsført samme år som det er avsatt i datterselskap/tilknyttet selskap. Overstiger utbyttet andel av tilbakeholdt resultat etter kjøpet, regnskapsføres den



overskytendedel som tilbakebetaling av investert kapital, og utdelingene trekkes da fra regnskapsført verdi av investeringene i balansen. Varebeholdninger Lager av innkjøpte varer er verdsatt til laveste av anskaffelseskost og virkelig verdi. Egentilvirkede ferdigvarer og varer under tilvirkning er vurdert til full tilvirkningskost. Det foretas nedskrivning for påregnelig ukurans. Fordringer Kundefordringer og andre fordringer er oppført i balansen til pålydende etter fradrag for avsetning til forventet tap. Avsetning til tap gjøres på grunnlag av individuelle vurderinger av de enkelte fordringene. I tillegg gjøres det for øvrige kundefordringer en uspesifisert avsetning for å dekke antatt tap. Garantiansvar Forventede utgifter til fremtidige garantiarbeider knyttet til salg/avsluttede prosjekter er kostnadsført, og ført som avsetning i balansen. Avsetningen baseres på historiske erfaringstall for garantier. Valuta Pengeposter i utenlandsk valuta er vurdert etter kursen ved regnskapsårets slutt. Pensjoner Selskapet har ulike pensjonsordninger. Pensjonsordningene er finansiert gjennom innbetalinger til forsikringsselskap, med unntak av AFP-ordningen. Selskapet har i 2020 kun innskuddsplaner. Innskuddsplaner Ved innskuddsplaner betaler selskapet innskudd til et forsikringsselskap. Selskapet har ingen ytterligere betalingsforpliktelse etter at innskuddene er betalt. Innskuddene regnskapsføres som lønnskostnad. Eventuelle forskuddsbetalte innskudd balanseføres som eiendel (pensjonsmidler) i den grad innskuddet kan refunderes eller redusere framtidige innbetalinger. AFP-ordningen er en usikret ytelsesbasert flerforetaksordning. En slik ordning er reelt en ytelsesplan, men behandles regnskapsmessig som en innskuddsplan som følge av at ordningens administrator ikke gir tilstrekkelig informasjon til å beregne forpliktelsen på en pålitelig måte. Skatt Skattekostnaden i resultatregnskapet omfatter både periodens betalbare skatt og endring i utsatt skatt. Utsatt skatt er beregnet med 22% på grunnlag av de midlertidige forskjeller som eksisterer mellom regnskapsmessige og skattemessige verdier, samt eventuelt ligningsmessig underskudd til fremføring ved utgangen av regnskapsåret. Skatteøkende og skattereduserende midlertidige forskjeller som reverserer eller kan reversere i samme periode er utlignet. Utsatt skatt og skattefordel som kan balanseføres er oppført netto i balansen. Kontantstrømpoppstilling Kontantstrømpoppstillingen er utarbeidet etter den indirekte metoden. Ved bruk av den indirekte metoden rapporteres kontantstrømmene brutto fra investerings- og finansieringsaktiviteter, mens det regnskapsmessige resultat avstemmes mot netto kontantstrøm fra operasjonelle aktiviteter. Kontanter og kontantekvivalenter omfatter kontanter, bankinnskudd og andre kortsiktige, likvideplasseringer som umiddelbart og med uvesentlig kursrisiko kan konverteres til kjente kontantbeløp og med forfallsdato kortere enn tre måneder fra anskaffelsesdato.

Note

11

Lønn og ytelser

<u>Lønn</u>	<u>Årets</u>	<u>Fjorårets</u>
	0.00	0.00
<u>Arbeidsgiveravgift</u>	<u>Årets</u>	<u>Fjorårets</u>
	0.00	0.00
<u>Pensjonskostnader</u>	<u>Årets</u>	<u>Fjorårets</u>
	0.00	0.00
<u>Andre ytelser</u>	<u>Årets</u>	<u>Fjorårets</u>
	0.00	0.00
<u>Sum lønnskostnader</u>	<u>Årets</u>	<u>Fjorårets</u>



0.00 0.00

Note

11

Ytelser til ledende personer

Ytelser til daglig leder

<u>Ytelser</u>	<u>Lønn</u>	<u>Pensj.forpl.</u>	<u>Andre godtgj.</u>
	16002.00	0.00	0.00

Note

Ytelser til andre ledende personer

<u>Ledende person</u>	<u>Lønn</u>	<u>Pensj.forpl.</u>	<u>Andre godtgj.</u>
Styret	114100.00	0.00	0.00

<u>Sum ytelse andre led.pers.</u>	<u>Lønn</u>	<u>Pensj.forpl.</u>	<u>Andre godtgj.</u>
	114100.00		

Note

11

Ytelser til revisjon

<u>Revisjon</u>	<u>Årets</u>	<u>Fjorårets</u>
	235503.00	216650.00

<u>Andre tjenester</u>	<u>Årets</u>	<u>Fjorårets</u>
	462860.00	231000.00

<u>Sum godtgjørelse til revisor</u>	<u>Årets</u>	<u>Fjorårets</u>
	698363.00	447650.00

Note

11

Antall årsverk i regnskapsåret

Virksomheten har hatt følgende antall årsverk:

0.00

Note

2

Konsern, tilknyttet selskap og datterselskap

Tilknyttet selskap/datterselskap

<u>Navn og adresse</u>	<u>Eierandel</u>	<u>Stemmeandel</u>	<u>Egenkapital</u>	<u>Resultat</u>
Steen-Hansen AS, Bergen	74.00%	74.00%	48865838.00	18066813.00
Hylkje Eiendom AS,	74.00%	74.00%	-84583.00	-128581.00



Bergen



Organisasjonsnr: 989 014 048
STEEN-HANSEN HOLDING AS

NOTEOPPLYSNINGER - KONSERN - alle poster oppgitt i hele tall

Note
0

Regnskapsprinsipper

Årsregnskapet er satt opp i samsvar med regnskapsloven og god regnskapsskikk. Konsolideringsprinsipper. Konsernregnskapet omfatter morselskapet Steen-Hansen Holding AS og datterselskapene Hylkje Eiendom AS (74% eiet) og Steen-Hansen AS (74% eiet) for regnskapsåret 2020. Steen-Hansen Eiendom AS ble solgt til nye eiere pr 31.10.2020. Resultatregnskapet til konsernet inkluderer derfor perioden 01.01.2020 - 31.10.2020 fra dette tildigere datter-selskapet. Morselskapet Steen-Hansen Holding AS ble stiftet 23.11.2005 ihht overgangsregel E ved overføring av aksjene i AGR Eiendom AS som tingsinnskudd. Konsernregnskapet er utarbeidet som om konsernet var en økonomisk enhet. Transaksjoner og mellomværende mellom selskapene i konsernet er eliminert. Konsernregnskapet er utarbeidet etter ensartede prinsipper, ved at datterselskapene følger de samme regnskapsprinsippene som morselskapet. Salgsinntekter. Inntektsføring ved salg av varer skjer på leveringstidspunktet. Med leveringstidspunktet menes tidspunktet for overgang av risiko og kontroll knyttet til det leverte. Klassifisering og vurdering av balanseposter. Eiendeler bestemt til varig eie eller bruk er klassifisert som anleggsmidler. Eiendeler som er tilknyttet varekretsløpet er klassifisert som omløpsmidler. Fordringer klassifiseres som omløpsmidler hvis de skal tilbakebetales i løpet av ett år etter utbetalingstidspunktet. For gjeld er analoge kriterier lagt til grunn. Omløpsmidler vurderes til laveste av anskaffelseskost og virkelig verdi. Kortsiktig gjeld balanseføres til nominelt beløp på etableringstidspunktet. Anleggsmidler vurderes til anskaffelseskost. Varige anleggsmidler som forringes i verdi avskrives lineært over forventet økonomisk levetid. Anleggsmidlene nedskrives til virkelig verdi ved verdifallsom ikke forventes å være forbigående. Nedskrivningen reverseres i den utstrekning grunnlaget for nedskrivningen ikke lenger er tilstede. Langsiktig gjeld i norske kroner med unntak av andre avsetninger balanseføres til nominelt beløp på etableringstidspunktet. FoU Utgifter til utvikling balanseføres i den grad det kan identifiseres en fremtidig økonomisk fordel knyttet til utvikling av en identifiserbar immateriell eiendel og utgiftene kan måles pålitelig. I motsattfall kostnadsføres slike utgifter løpende. Balanseført utvikling avskrives lineært over økonomisk levetid. Varige driftsmidler. Varige driftsmidler balanseføres og avskrives lineært over driftsmidlenes forventede levetid dersom de har antatt levetid over 3 år og har en kostpris som overstiger kr 15.000. Vedlikehold av driftsmidler kostnadsføres løpende under driftskostnader. Påkostninger eller forbedringer tillegges driftsmidlets kostpris og avskrives i takt med driftsmidlet. Skillet mellom vedlikehold og påkostning/forbedring regnes i forhold til driftsmidlets stand ved kjøp av driftsmidlet. Datterselskaper og tilknyttede selskaper. Datterselskap (DS) og tilknyttede selskap vurderes etter kostmetoden i morselskapet selskapsregnskap. Investeringene er vurdert til anskaffelseskost for aksjene med mindre nedskrivning har vært nødvendig. Utbytte og andre utdelinger er inntektsført samme år som det er avsatt i datterselskap/tilknyttet selskap. Overstiger utbyttet andel av tilbakeholdt resultat etter kjøpet, regnskapsføres den



overskytendedel som tilbakebetaling av investert kapital, og utdelingene trekkes da fra regnskapsført verdi av investeringene i balansen. Varebeholdninger Lager av innkjøpte varer er verdsatt til laveste av anskaffelseskost og virkelig verdi. Egentilvirkede ferdigvarer og varer under tilvirkning er vurdert til full tilvirkningskost. Det foretas nedskrivning for påregnelig ukurans. Fordringer Kundefordringer og andre fordringer er oppført i balansen til pålydende etter fradrag for avsetning til forventet tap. Avsetning til tap gjøres på grunnlag av individuelle vurderinger av de enkelte fordringene. I tillegg gjøres det for øvrige kundefordringer en uspesifisert avsetning for å dekke antatt tap. Garantiansvar Forventede utgifter til fremtidige garantiarbeider knyttet til salg/avsluttede prosjekter er kostnadsført, og ført som avsetning i balansen. Avsetningen baseres på historiske erfaringstall for garantier. Valuta Pengeposter i utenlandsk valuta er vurdert etter kursen ved regnskapsårets slutt. Pensjoner Selskapet har ulike pensjonsordninger. Pensjonsordningene er finansiert gjennom innbetalinger til forsikringsselskap, med unntak av AFP-ordningen. Selskapet har i 2020 kun innskuddsplaner. Innskuddsplaner Ved innskuddsplaner betaler selskapet innskudd til et forsikringsselskap. Selskapet har ingen ytterligere betalingsforpliktelse etter at innskuddene er betalt. Innskuddene regnskapsføres som lønnskostnad. Eventuelle forskuddsbetalte innskudd balanseføres som eiendel (pensjonsmidler) i den grad innskuddet kan refunderes eller redusere framtidige innbetalinger. AFP-ordningen er en usikret ytelsesbasert flerforetaksordning. En slik ordning er reelt en ytelsesplan, men behandles regnskapsmessig som en innskuddsplan som følge av at ordningens administrator ikke gir tilstrekkelig informasjon til å beregne forpliktelsen på en pålitelig måte. Skatt Skattekostnaden i resultatregnskapet omfatter både periodens betalbare skatt og endring i utsatt skatt. Utsatt skatt er beregnet med 22% på grunnlag av de midlertidige forskjeller som eksisterer mellom regnskapsmessige og skattemessige verdier, samt eventuelt ligningsmessig underskudd til fremføring ved utgangen av regnskapsåret. Skatteøkende og skattereduserende midlertidige forskjeller som reverserer eller kan reversere i samme periode er utlignet. Utsatt skatt og skattefordel som kan balanseføres er oppført netto i balansen. Kontantstrømpoppstilling Kontantstrømpoppstillingen er utarbeidet etter den indirekte metoden. Ved bruk av den indirekte metoden rapporteres kontantstrømmene brutto fra investerings- og finansieringsaktiviteter, mens det regnskapsmessige resultat avstemmes mot netto kontantstrøm fra operasjonelle aktiviteter. Kontanter og kontantekvivalenter omfatter kontanter, bankinnskudd og andre kortsiktige, likvideplasseringer som umiddelbart og med uvesentlig kursrisiko kan konverteres til kjente kontantbeløp og med forfallsdato kortere enn tre måneder fra anskaffelsesdato.

Note

11

Lønn og ytelser

<u>Lønn</u>	<u>Årets</u>	<u>Fjorårets</u>
	21187951.00	19604306.00
<u>Arbeidsgiveravgift</u>	<u>Årets</u>	<u>Fjorårets</u>
	2942346.00	3034222.00
<u>Pensjonskostnader</u>	<u>Årets</u>	<u>Fjorårets</u>
	748530.00	785162.00
<u>Andre ytelser</u>	<u>Årets</u>	<u>Fjorårets</u>
	645210.00	522966.00
<u>Sum lønnskostnader</u>	<u>Årets</u>	<u>Fjorårets</u>



25524037.00 23946656.00

Note
11

Ytelser til ledende personer

Ytelser til daglig leder

<u>Ytelser</u>	<u>Lønn</u>	<u>Pensj.forpl.</u>	<u>Andre godtgj.</u>
	16002.00	0.00	0.00

Note
11

Ytelser til andre ledende personer

<u>Ledende person</u>	<u>Lønn</u>	<u>Pensj.forpl.</u>	<u>Andre godtgj.</u>
Styret	114100.00		

<u>Sum ytelse andre led.pers.</u>	<u>Lønn</u>	<u>Pensj.forpl.</u>	<u>Andre godtgj.</u>
	114100.00		

Note
11

Ytelser til revisjon

<u>Revisjon</u>	<u>Årets</u>	<u>Fjorårets</u>
	235503.00	216650.00

<u>Andre tjenester</u>	<u>Årets</u>	<u>Fjorårets</u>
	462860.00	231000.00

<u>Sum godtgjørelse til revisor</u>	<u>Årets</u>	<u>Fjorårets</u>
	698363.00	447650.00

Note
11

Antall årsverk i regnskapsåret

Virksomheten har hatt følgende antall årsverk:
34.00

Note
11

Obligatorisk tjenstepensjon

Er virksomheten pliktig til å ha tjenstepensjonsordning etter lov:
Ja

Oppfyller pensjonsordning lovkravene: Ja

Note



11

Lån og sikkerhetsstillelse til ledende personer og aksjeeiere

Er det gitt lån eller sikkerhetsstillelse til ledende personer: Nei

Note

2

Konsern, tilknyttet selskap og datterselskap

Tilknyttet selskap/datterselskap

<u>Navn og adresse</u>	<u>Eierandel</u>	<u>Stemmeandel</u>	<u>Egenkapital</u>	<u>Resultat</u>
Steen-Hansen AS	74.00%	74.00%	48865838.00	18066813.00
Hylkje Eiendom AS	74.00%	74.00%	-84583.00	-128581.00

Konsernregnskapet inngår i konsolideringen til morselskap: Ja

<u>Navn</u>	<u>Forretningskontor</u>
Steen-Hansen Holding AS	Bergen



Steen-Hansen Holding AS

Org. nr. 989 014 048

ÅRSBERETNING 2020

Virksomhetens art, og hvor den drives

Selskapet ble stiftet i 2005 og er morselskap for Steen-Hansen AS og Hylkje Eiendom AS. Virksomheten er lokalisert i Bergen kommune.

Steen-Hansen AS er et globalt ledende selskap innen utvikling, produksjon og salg av notbehandlingsprodukter til havbruksnæringen og spesialiserte malingsprodukter til industri.

Selskapet utfører også leieproduksjon av malingsprodukter for andre virksomheter.

Steen-Hansen AS har et datterselskap i Chile. Datterselskapet driver med salg, distribusjon og oppfølging av våre produkter. Steen-Hansen Chile AS har en omsetning på kr. 31,5 mill. og et resultat på kr. 2,2 mill. i 2020.

Hylkje Eiendom AS oppfører ny fabrikkbygning på Hylkje i Bergen kommune. Bygningen skal leies ut til Steen-Hansen AS og ferdigstilles i 2021.

Datterselskapet Steen-Hansen Eiendom AS, som eide den nåværende fabrikkbygning, ble solgt i 2020.

Redegjørelse for årsregnskapet

Steen-Hansen Holding AS har et overskudd på 47,6 mill. i 2020. Deler av overskuddet i Steen-Hansen Holding AS skyldes salg av datterselskapet Steen-Hansen Eiendom AS. Konsernet har i 2020 en omsetning på kr. 310,0 mill, noe som er en økning på kr. 50,0 mill. fra 2019. Konsernets totale driftskostnader har økt marginalt sammenlignet med fjoråret. Konsernet oppnådde i 2020 et overskudd på 60,5 mill. etter skatt. Konsernet bruker hvert år betydelige midler på forskning og utvikling og har i 2020 fortsatt denne satsingen. I lys av dette er styret fornøyd med resultatet og har tro på at selskapet vil kunne opprettholde og styrke sin posisjon i en konkurranseutsatt næring.

Konsernet har en fri egenkapital på kr. 84,7 mill, noe som er en økning på 23,0% i forhold til 2019. Konsernets egenkapitalandel pr. 31.12.20 er på 40,2%.

Fortsatt drift

Forutsetningen om fortsatt drift er til stede og årsregnskapet for 2020 er satt opp under denne forutsetningen.

Finansiell risiko

Markedsrisiko

Konsernet er eksponert for finansiell risiko på ulike områder, spesielt råvarepriser, men også valutakurser og rentenivået. Målsetningen er å avdemppe den finansielle risikoen i størst mulig grad.

Kreditrisiko

Risikoen for tap på fordringer er vurdert som lav. Konsernet har hittil ikke hatt vesentlige tap på fordringer.



Likviditetsrisiko

Konsernet vurderer likviditeten som god.

Netto kontantstrøm fra operasjonelle aktiviteter har økt med kr. 21,8 mill. sammenlignet med 2019. Netto kontantstrøm fra investeringsaktiviteter er redusert med kr. 0,7 mill. og netto kontantstrømmer fra finansieringsaktiviteter har økt med 18,1 mill. Tilsvarende tall for morselskapet er økning på 7,8 mill, økning på 47,2 mill. og reduksjon på 10,6 mill.

Arbeidsmiljø

I henhold til gjeldende lover og forskrifter fører selskapet oversikt over totalt sykefravær blant selskapets ansatte. I 2020 var det totale sykefraværet på 3,6 %, hvorav 0,6 % var korttidsfravær og 3,0 % var langtidsfravær. Det er vår oppfatning at arbeidsmiljøet og den generelle trivsel på arbeidsplassen er god. Det har i løpet av året ikke forekommet eller blitt rapportert alvorlige arbeidsuhell eller ulykker, som har resultert i store materielle skader eller personskader.

Likestilling

Pr. 31.12.20 var det 31 ansatte i Steen-Hansen AS, hvorav 22 menn og 9 kvinner. Selskapet har en policy som tar sikte på at det ikke skal forekomme forskjellsbehandling grunnet kjønn. Styret består av 3 medlemmer, hvorav 1 kvinne.

Diskriminering

Diskrimineringslovens formål er å fremme likestilling, sikre like muligheter og rettigheter og å hindre diskriminering på grunn av etnisitet, nasjonal opprinnelse, avstamning, hudfarge, språk, religion og livssyn. Konsernet har som mål å være en arbeidsplass hvor det ikke forekommer diskriminering.

Ytre miljø

Steen-Hansen har sertifisert hele vår virksomhet i hht NS-EN ISO 14001 (Ytre miljø) og NS-EN ISO 9001 (Kvalitet). Vi arbeider kontinuerlig for at vår virksomhet, våre produkter og bruken av disse skal medføre minst mulig miljøavtrykk, og at dette sikres gjennom høy kvalitet i alle ledd. All vår produksjon er med vannløste produkter. Våre produkter tilfredsstiller alle relevante krav fra myndigheter i de markeder vi er representert i.

Fremtidig utvikling

Konsernet vil i fremtiden drive med utleievirksomhet, utvikling, produksjon og salg av industrielle malings- og havbruksprodukter. Vårt laboratorium forsker kontinuerlig på bruk av de tilgjengelig og mest miljøvennlige råvarer for å optimalisere eksisterende produkter samt utvikle neste generasjon produkter.

Styret er av den oppfatning at selskapet vil ha en god og positiv utvikling i kommende år, og har iverksatt kapasitetsutvidelser ved å investere i ny fabrikk. Dette for å dekke økende etterspørsel etter våre produkter.

Hendelser etter balansedagen

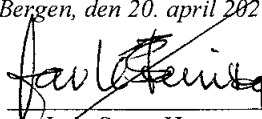
Steen-Hansen AS har ikke vært vesentlig påvirket av Covid-19 pandemien, men den har medført noe økte kostnader og begrenset vår salgs- og markedsaktivitet i 2020. Myndighetenes anbefalinger og våre egne selvpålagte tiltak har medført ekstra kostnader for selskapet, samtidig har det sikret tryggere forhold for våre ansatte og selskapet har vært leveringsdyktig til økt etterspørsel gjennom hele 2020. Vi anslår at pandemien har hatt en kostnadskonsekvens på rundt kr 1.4 mill for selskapets drift i 2020. Salgsbegrensende forhold som følge av pandemien er ikke medtatt i denne vurderingen.





Selskapets situasjon har ikke endret seg betydelig som følge av Covid-19 etter årsskiftet og fram til tidspunkt for styrets behandling av årsregnskapet. Datterselskap har iverksatt driftsmessige tiltak for å minimere risiko, slik som bruk av hjemmekontor, skiftordning og råvaresikring. Mekanismer for å håndtere eventuelt økende kostnader som følge av valutaendringer, råvarekost og transport er bygd inn i selskapets forretningsmodell. Grunnlaget for selskapets videre drift er ikke påvirket av Covid-19.

Bergen, den 20. april 2021


Kjetil Rivelsrud
styreleder


Jarfe Steen-Hansen
styremedlem/adm.dir.


Per Hagelien
styremedlem


Thale Steen-Hansen
styremedlem

**Steen-Hansen Holding AS****Resultatregnskap**

MORSELSKAP		Noter	KONSERN		
2020	2019		2020	2019	
		DRIFTSINTEKTER			
		Salgsinntekt	10	269 813 388	258 903 294
		Leieinntekt	10	309 827	330 444
		Annen driftsinntekt	10	39 954 528	784 544
		Sum driftsinntekter		310 077 743	260 018 282
		Varekostnad		202 727 408	202 800 177
132 358	114 100	Lønnskostnader	8,11	25 524 037	23 946 658
-	-	Avskrivning og nedskrivninger	1	3 885 143	3 073 881
598 886	142 116	Andre driftskostnader	11	12 389 343	14 267 424
731 244	256 216	Sum driftskostnad		244 525 931	244 088 140
-731 244	-256 216	DRIFTSRESULTAT		65 551 812	15 930 142
212 608	302 653	Annen renteinntekt		149 489	411 532
33 961 423	-	Gevinst ved salg av aksjer	2	-	-
14 241 089	6 152 517	Annen finansinntekt		1 426 861	535 684
-	-	Annen rentekostnad		-409 033	-461 961
-60	-	Andre finanskostnad	14	-169 943	-1 845 359
48 415 061	6 455 170	Sum netto finansielle poster		997 373	-1 360 104
47 683 817	6 198 954	RESULTAT FØR SKATTEKOSTNAD		66 549 185	14 570 038
-	8 239	Skattekostnad	9	6 039 610	3 056 903
47 683 817	6 190 715	ÅRETS RESULTAT		60 509 575	11 513 136
		Minoritetens andel		4 663 941	2 451 163
2 000 000	5 500 000	Foreslått utbytte		-	-
45 683 817	690 715	Overført til annen egenkapital		-	-
-	-	Overført fra annen egenkapital		-	-
47 683 817	6 190 715	SUM DISPONERT		-	-



Steen-Hansen Holding AS

Balanse 31.12

MORSELSKAP		Noter	KONSERN	
31.12.2020	31.12.2019		31.12.2020	31.12.2019
E I E N D E L E R				
ANLEGGSMIDLER				
Immaterielle eiendeler				
		1	7 389 090	6 250 000
-	-	9	79 583	1 050 884
-	-		7 468 673	7 300 884
Varige driftsmidler				
		1	32 496 949	-
-	-	1	18 687 524	4 165 562
60 000	-	1	11 174 646	12 638 896
60 000	-		62 359 119	16 804 458
Finansielle anleggsmidler				
		8	227 087	67 925
4 500 000	4 500 000		-	-
3 087 772	-	4	3 094 955	3 608 363
11 100 000	21 339 602	2	-	-
18 687 772	25 839 602		3 322 042	3 676 288
18 747 772	25 839 602		73 149 834	27 781 629
OMLØPSMIDLER				
		3	48 160 307	41 738 215
Fordringer				
8 945 848	11 179 295	5	-	-
-	-	5	45 144 092	34 093 751
-	-	5	954 392	2 291 045
8 945 848	11 179 295		46 098 484	36 384 796
Finansielle omløpsmidler				
5 379 791	5 003 376	14	5 379 791	5 003 376
44 622 611	6 087 506	12	48 656 233	13 865 168
58 948 249	22 270 177		148 294 815	96 991 556
77 696 021	48 109 779		221 444 649	124 773 185




Steen-Hansen Holding AS

Balanse 31.12


MORSELSKAP		Noter	KONSERN	
31.12.2020	31.12.2019		31.12.2020	31.12.2019
GJELD OG EGENKAPITAL				
EGENKAPITAL				
Innskutt egenkapital				
100 000	100 000	6,7	100 000	100 000
4 169 602	4 169 602		4 169 602	4 169 602
<u>4 269 602</u>	<u>4 269 602</u>		<u>4 269 602</u>	<u>4 269 602</u>
Opptjent egenkapital				
42 189 564	38 172 414	6	75 200 654	62 999 645
<u>42 189 564</u>	<u>38 172 414</u>		<u>75 200 654</u>	<u>62 999 645</u>
Minoritetsinteresser				
		6	7 591 399	6 047 458
<u>46 459 166</u>	<u>42 442 016</u>		<u>87 061 655</u>	<u>73 316 705</u>
LANGSIKTIG GJELD				
Annen langsiktig gjeld				
-	-	4	65 402 159	8 834 591
-	-		<u>65 402 159</u>	<u>8 834 591</u>
-	-		<u>65 402 159</u>	<u>8 834 591</u>
KORTSIKTIG GJELD				
Gjeld til kredittinstitusjoner				
26 843	10 000		356 189	-
-	8 239		19 190 262	22 864 737
-	-	9	5 032 625	2 894 083
-	-		5 234 679	5 540 246
2 000 000	5 500 000		5 120 000	6 722 000
<u>29 210 012</u>	<u>149 524</u>	13	<u>34 047 080</u>	<u>4 600 822</u>
<u>31 236 855</u>	<u>5 667 763</u>		<u>68 980 835</u>	<u>42 621 888</u>
<u>31 236 855</u>	<u>5 667 763</u>		<u>134 382 994</u>	<u>51 456 479</u>
<u>77 696 021</u>	<u>48 109 779</u>		<u>221 444 649</u>	<u>124 773 184</u>

Bergen, 20.april 2021


Kjetil Rivalsrud
Styrets leder


Per Hagelien
Styremedlem


Thale Steen-Hansen
Styremedlem


Jarle Steen-Hansen
Daglig leder/ Styremedlem



Steen-Hansen Holding AS

Kontantstrømpoppstilling

Morselskapet			Konsernet	
2020	2019		2020	2019
		Kontantstrømmer fra operasjonelle aktiviteter		
47 683 817	6 198 954	Resultat før skattekostnad	66 549 185	14 570 038
-8 239	-	Periodens betalte skatt	-2 894 083	-3 559 057
-33 961 243	-	Tap/ gevinst ved salg av eiendeler	-39 633 154	-82 900
-	-	Ordinære avskrivninger	3 885 143	3 073 881
-	-	Forskjell mellom kostnadsført pensjon og inn-/utbet. i pensj.ordn.	-159 162	-7 246
-376 414	-570 508	Poster klassifisert som investerings og finansieringsaktiviteter	-376 414	102 853
-	-	Endring i varelager	-6 422 092	-3 603 084
-	-	Endring i kundefordringer	-11 050 341	5 060 037
16 843	10 000	Endring i vareleverandørgjeld	-3 674 474	-1 399 982
-	-88 712	Endring i andre tidsavgrensingsposter	30 998 599	1 234 911
13 354 764	5 549 734	Netto kontantstrøm fra operasjonelle aktiviteter	37 223 207	15 389 451
		Kontantstrøm fra investeringsaktiviteter		
-	-	Innbetalinger ved salg av varige driftsmidler	671 581	-
-	-	Utbetalinger ved kjøp av immaterielle eiendeler	-2 294 311	-616 207
-60 000	-	Utbetalinger ved kjøp av varige driftsmidler	-53 702 746	-9 938 953
-854 325	-3 924 840	Inn-/Utbetalinger på andre lånefordringer (korts./langs)	513 408	689 022
44 201 025	-	Innbetalinger ved salg av aksjer og obligasjoner mv	44 201 025	-
-	-	Utbetalinger ved kjøp av aksjer, obligas. / konsernbidrag til DS	-	-
43 286 700	-3 924 840	Netto kontantstrøm fra investeringsaktiviteter	-10 611 043	-9 866 138
		Kontantstrømmer fra finansieringsaktiviteter		
29 060 488	-	Utbetalinger ved nedbetaling av annen gjeld (korts./langs.)	-1 206 641	-903 584
-	-	Innbetaling gjeld konsernselskaper	-	-
-	-	Innbetalinger ved opptak av ny langiktig gjeld	57 774 209	-
-47 166 667	-7 500 000	Utbetalinger av utbytte	-48 388 667	-9 018 920
-18 106 179	-7 500 000	Netto kontantstrømmer fra finansieringsaktiviteter	8 178 901	-9 922 504
38 535 285	-5 875 106	Netto kontantstrøm for perioden	34 791 065	-4 399 191
6 087 506	11 962 612	Kontanter og kontantekvivalenter ved periodens begynnelse	13 865 168	18 264 359
44 622 791	6 087 506	Kontanter og kontantekvivalenter ved periodens slutt	48 656 233	13 865 168
		Denne består av:		
44 622 611	6 087 506	Bankinnskudd m.v.	48 656 233	13 865 168
0	0	Ubenyttet driftskreditt utgjør i tillegg	10 000 000	10 000 000



Steen-Hansen Holding AS

Noter til årsregnskapet 2020

Regnskapsprinsipper

Årsregnskapet er satt opp i samsvar med regnskapsloven og god regnskapskikk.

Konsolideringsprinsipper

Konsernregnskapet omfatter morselskapet Steen-Hansen Holding AS og datterselskapene Hylkje Eiendom AS (74% eiet) og Steen-Hansen AS (74% eiet) for regnskapsåret 2020. Steen-Hansen Eiendom AS ble solgt til nye eiere pr 31.10.2020. Resultatregnskapet til konsernet inkluderer derfor perioden 01.01.2020 - 31.10.2020 fra dette tidligere datter-selskapet. Morselskapet Steen-Hansen Holding AS ble stiftet 23.11.2005 iht overgangsregel E ved overføring av aksjene i AGR Eiendom AS som tingsinnskudd. Konsernregnskapet er utarbeidet som om konsernet var en økonomisk enhet. Transaksjoner og mellomværende mellom selskapene i konsernet er eliminert. Konsernregnskapet er utarbeidet etter ensartede prinsipper, ved at datterselskapene følger de samme regnskapsprinsippene som morselskapet.

Salgsinntekter

Inntektføring ved salg av varer skjer på leveringstidspunktet. Med leveringstidspunktet menes tidspunktet for overgang av risiko og kontroll knyttet til det leverte.

Klassifisering og vurdering av balanseposter

Eiendeler bestemte til varig eie eller bruk er klassifisert som anleggsmidler. Eiendeler som er tilknyttet varekretslopet er klassifisert som omløpsmidler. Fordringer klassifiseres som omløpsmidler hvis de skal tilbakebetales i løpet av ett år etter utbetalingstidspunktet. For gjeld er analoge kriterier lagt til grunn.

Omløpsmidler vurderes til laveste av anskaffelseskost og virkelig verdi. Kortsiktig gjeld balanseføres til nominelt beløp på etableringstidspunktet.

Anleggsmidler vurderes til anskaffelseskost. Varige anleggsmidler som forringes i verdi avskrives lineært over forventet økonomisk levetid. Anleggsmidlene nedskrives til virkelig verdi ved verdifall som ikke forventes å være forbigående. Nedskrivningen reverseres i den utstrekning grunnlaget for nedskrivningen ikke lenger er tilstede. Langsiktig gjeld i norske kroner med unntak av andre avsetninger balanseføres til nominelt beløp på etableringstidspunktet.

FoU

Utgifter til utvikling balanseføres i den grad det kan identifiseres en fremtidig økonomisk fordel knyttet til utvikling av en identifiserbar immateriell eiendel og utgifterne kan måles pålitelig i motsatt fall kostnadsføres slike utgifter løpende. Balanseført utvikling avskrives lineært over økonomisk levetid.

Varige driftsmidler

Varige driftsmidler balanseføres og avskrives lineært over driftsmidlenes forventede levetid dersom de har antatt levetid over 3 år og har en kostpris som overstiger kr 15.000. Vedlikehold av driftsmidler kostnadsføres løpende under driftskostnader. Påkostninger eller forbedringer tillegges driftsmidlets kostpris og avskrives i takt med driftsmidlet. Skillet mellom vedlikehold og påkostning/forbedring regnes i forhold til driftsmidlets stand ved kjøp av driftsmidlet.

Datterselskaper og tilknyttede selskaper

Datterselskap (DS) og tilknyttede selskap vurderes etter kostmetoden i morselskapet selskapsregnskap. Investeringene er vurdert til anskaffelseskost for aksjene med mindre nedskrivning har vært nødvendig.

Utbytte og andre utdelinger er inntektsført samme år som det er avsatt i datterselskap/tilknyttet selskap. Oversviger utbyttet andel av tilbakeholdt resultat etter kjøpet, regnskapsføres den overskytende del som tilbakebetaling av investert kapital, og utdelingene trekkes da fra regnskapsført verdi av investeringene i balansen.

Varebeholdninger

Lager av innkjøpte varer er verdsatt til laveste av anskaffelseskost og virkelig verdi. Egentilvirkede ferdigvarer og varer under tilvirkning er vurdert til full tilvirkningskost. Det foretas nedskrivning for påregnelig ukurans.

Fordringer

Kundefordringer og andre fordringer er oppført i balansen til pålydende etter fradrag for avsetning til forventet tap. Avsetning til tap gjøres på grunnlag av individuelle vurderinger av de enkelte fordringene. I tillegg gjøres det for øvrige kundefordringer en uspesifisert avsetning for å dekke antatt tap.

Garantiansvar

Forventede utgifter til fremtidige garantiarbeider knyttet til salg/avsluttede prosjekter er kostnadsført, og ført som avsetning i balansen. Avsetningen baseres på historiske erfaringstall for garantier.

Valuta

Pengeposter i utenlandsk valuta er vurdert etter kursen ved regnskapsårets slutt.

Pensjoner

Selskapet har ulike pensjonsordninger. Pensjonsordningene er finansiert gjennom innbetalinger til forsikringselskaper, med unntak av AFP-ordningen. Selskapet har i 2020 kun innskuddsplaner.

Innskuddsplaner

Ved innskuddsplaner betaler selskapet innskudd til et forsikringselskaper. Selskapet har ingen ytterligere betalingsforpliktelser etter at innskuddene er betalt. Innskuddene regnskapsføres som lønnskostnad. Eventuelle forskuddsbetalte innskudd balanseføres som eiendel (pensjonsmidler) i den grad innskuddet kan refunderes eller redusere framtidige innbetalinger. AFP-ordningen er en usikret ytelsesbasert flerforetaksordning. En slik ordning er rett og slett et lønnsplan, men behandles regnskapsmessig som en innskuddsplan som følge av at ordningens administrator ikke gir tilstrekkelig informasjon til å beregne forpliktelser på en pålitelig måte.

Skatt

Skattekostnaden i resultatregnskapet omfatter både periodens betalbare skatt og endring i utsatt skatt. Utsatt skatt er beregnet med 22% på grunnlag av de midlertidige forskjeller som eksisterer mellom regnskapsmessige og skattemessige verdier, samt eventuell ligningsmessig underskudd til fremføring ved utgangen av regnskapsåret. Skatteøkende og skattekørende midlertidige forskjeller som reverserer etter en periode er utlignet. Utsatt skatt og skattefordel som kan balanseføres er oppført netto i balansen.

Konstantstrømsoppstilling

Konstantstrømsoppstillingen er utarbeidet etter den indirekte metoden. Ved bruk av den indirekte metoden rapporteres konstantstrømmene brutto fra investerings- og finansieringsaktiviteter, mens det regnskapsmessige resultat avstemmes mot netto konstantstrøm fra operasjonelle aktiviteter. Kontanter og kontantekvivalenter omfatter kontanter, bankinnskudd og andre kortsiktede, likvide plasseringer som umiddelbart og med vesentlig kursrisiko kan konverteres til kjente kontantbeløp og med forfallsdato kortere enn tre måneder fra anskaffelsesdato.



Steen-Hansen Holding AS

Noter til årsregnskapet 2020

Note 1 Varige driftsmidler

Morselskapet

Varige driftsmidler	Kunst	Sum varige driftsmidler
Anskaffelseskost 01.01	-	-
Tilgang	60 000	60 000
Avgang	-	-
Anskaffelseskost 31.12	60 000	60 000
Akkumulerte avskrivninger 31.12	-	-
Balansført verdi 31.12	60 000	60 000

Årets avskrivninger Avskrives ikke

Konsernet

Varige driftsmidler	Fou	Anlegg under utførelse	Bygninger og tomter	Driftslesore	Sum varige driftsmidler
Anskaffelseskost 01.01	9 937 500	-	21 459 245	16 697 960	48 094 705
Tilgang	2 294 311	32 496 949	18 687 524	2 518 273	55 997 057
Avgang	-	-	-21 459 245	-1 790 000	-23 249 245
Anskaffelseskost 31.12	12 231 811	32 496 949	18 687 524	17 426 233	80 842 517
Akkumulerte avskrivninger 31.12	4 842 721	0	-	6 251 587	11 094 308
Balansført verdi 31.12	7 389 090	32 496 949	18 687 524	11 174 646	69 748 209
Årets avskrivninger	1 155 221	0	189 333	2 540 589	3 885 143
Årets nedskrivning	-	-	-	-	-
Forventet økonomisk levetid	10 år	0 år	12-25år	6-8år	
Avskrivningsplan	Lineær	Lineær	Lineær	Lineær	

Årlig leie av ikke balanserte driftsmidler

Driftsmiddel	Leieperiode	2020	Årlig leie	2019
Driftslesore	12-36mnd	417 546		486 957

Note 2 Datterselskaper

Morselskapet

Investeringene i datterselskap regnskapsføres etter kostmetoden

Datterselskap

Datterselskap	Forretningskontor	Eierandel	Egenkapital siste år (100 %)	Resultat siste år (100 %)	Balansført verdi
Datterselskap					
Steen-Hansen AS	Bergen	74 %	48 865 838	18 066 813	11 067 441
Hylkje Eiendom AS	Bergen	74 %	-84 583	-128 581	32 559
Total bokført verdi pr. 31.12.					11 100 000

Morselskapet har i 2020 solgt sine aksjer i Steen-Hansen Eiendom AS og Netprotet AS. Salget medførte en regnskapsmessig gevinst på NOK33.961.423. I morselskapet sitt regnskap er gevinsten presentert som en finansinntekt.

Note 3 Varebeholdninger

Konsernet

	2020	2019
Lager av råvarer	23 391 156	19 303 183
Lager egentilvirkede ferdigvarer	24 769 151	22 435 032
Sum	48 160 307	41 738 215
Varebeholdning, vurdert til anskaffelseskost	48 160 307	41 738 215
Varebeholdning, vurdert til virkelig verdi	-	-
Sum	48 160 307	41 738 215



Steen-Hansen Holding AS

Noter til årsregnskapet 2020

Note 4 Fordringer og gjeld

Morselskapet		Konsernet	
2020	2019	2020	2019
Morselskapet		Konsernet	
2020	2019	2020	2019
7 587 772	4 500 000	3 094 955	3 608 363
7 587 772	4 500 000	3 094 955	3 608 363
Langsiktige fordringer med forfall senere enn 1 år			
-	-	65 402 159	8 834 591
-	-	65 402 159	8 834 591
Langsiktig gjeld med forfall senere enn 1 år			
-	-	65 402 159	-
Balansført verdi av pantsatte eiendeler			
-	-	62 359 119	16 804 458
-	-	48 160 307	41 738 215
-	-	45 144 092	34 093 751
-	-	155 663 518	92 636 424

Note 5 Kundefordringer og andre kortsiktige fordringer

	2020	2019
Kundefordringer		
Kundefordringer til pålydende	45 644 092	34 593 751
Avsetning til tap på fordringer	-500 000	-500 000
Kundefordringer 31.12.	45 144 092	34 093 751
Andre kortsiktige fordringer		
Forskuddsbetalte kostnader	105 360	35 963
Til gode offentlige avgifter	-	-
Øvrige kortsiktige fordringer	849 032	2 255 082
Andre kortsiktige fordringer 31.12.	954 392	2 291 045

Note 6 Egenkapital

Morselskapet	Aksjekapital	Overkurs	Annen EK	Sum
Årets endring i egenkapital				
Egenkapital 01.01	100 000	4 169 602	38 172 414	42 442 016
Utbytte	-	-	-2 000 000	-2 000 000
Tilleggsutbytte	-	-	-41 666 667	-41 666 667
Årets resultat	-	-	47 683 817	47 683 817
Egenkapital 31.12.	100 000	4 169 602	42 189 564	46 459 166

Konsernet	Aksjekapital	Overkurs	Minoritets-interesser	Annen EK	Sum
Årets endring i egenkapital					
Egenkapital 01.01	100 000	4 169 602	6 047 458	62 999 645	73 316 705
Valutadifferanser	-	-	22 041	22 041	22 041
Årets resultat	-	-	4 663 941	55 845 635	60 509 575
Tilleggsutbytte	-	-	-	-41 666 667	-41 666 667
Utbytte	-	-	-3 120 000	-2 000 000	-5 120 000
Egenkapital 31.12.	100 000	4 169 602	7 591 399	75 200 654	87 061 655

Note 7 Aksjekapital og aksjonærinformasjon

Aksjekapitalen på kr. 100.000 består av 100 aksjer à kr. 1.000,-. Alle aksjer har like rettigheter

Oversikt over de største aksjonærene 31.12.2020	Antall aksjer	Sum	Eierandel
Jarle Steen-Hansen (daglig leder)	52	52	52,0 %
Thale-Merete Steen-Hansen	24	24	24,0 %
Tina Steen-Hansen	24	24	24,0 %
Totalt antall aksjer	100	100	100,0 %

Note 8 Pensjoner

Konsernet har en innskuddsbasert ordning som omfatter alle ansatte. Årets pensjonskostnad for denne ordningen er på kr 971 223. Innskuddspensjonen inklusive arbeidsgiveravgift kostnadsføres løpende. Innskuddsfondet knyttet til denne pensjonsordningen er balansført i regnskapet pr. 31.12.2020 og utgjør totalt kr. 227.087. Konsernet har også en tariffestet avtalefestet førtidspensjonsordning (AFP) for alle ansatte. Årets pensjonskostnad knyttet til denne ordning er på kr. 237.492.

Selskapet hadde tidligere en stelsesbasert pensjonsordning som omfattet 2 personer. Denne ordningen opphører den 31. oktober 2020. Netto pensjonsmidler fra denne ordningen var pr. 01.01.2020 kr. 67.925. Denne posten er inntektsført i regnskapet for 2020. Selskapets pensjonsordninger tilfredsstiller kravene i lov om obligatorisk tjenestepensjon.



Steen-Hansen Holding AS

Noter til årsregnskapet 2020

Note 10 Salgsinntekter

Morselskapet

Selskapet er kun et holdingselskap og eneste inntekt i 2020 er mottatt utbytte fra datterselskapene Steen-Hansen AS og Steen-Hansen Eiendom AS, samt andre finansinntekter.

Konsernet

Fordeling på virksomhetsområder	2020	2019
Salg av malingsprodukter	269 813 388	258 903 294
Løsinntekter	309 827	330 444
Annens driftsinntekt	39 954 528	784 544
Sum	310 077 743	260 018 282

Av andre driftsinntekter på NOK 39 954 528 utgjør gevinst ved utgang datterselskap NOK 39.472.418

Note 11 Lønnskostnader, antall ansatte, godtgjørelser, lka til ansatte mm.

Morselskapet

Det er ingen ansatte i Steen-Hansen Holding AS.

Revisor	2020	2019
Revisjonshonorar	35 800	12 500
Teknisk bistand utarbeidelse av årsregnskap og noter	65 500	65 500
Skatterådgivning og andre tjenester	45 500	45 000
Sum totalt ex.merverdigrift	146 800	123 000

Konsernet

Lønnskostnader	2020	2019
Lønninger	20 487 951	18 994 307
Styrehonorar	700 000	700 000
Arbeidsiverengift	2 942 346	3 034 222
Pensjonskostnader	748 530	785 162
Andre ytelser	645 210	522 966
Sum	25 524 037	23 946 658

Gjennomsnittlig antall ansatte i løpet av regnskapsåret har vært 0 ansatte i morselskapet og 34 ansatte i datterselskapene.

Ytelser til ledende personer

	Daglig leder	Styret
Lønn	16 002	114 100
Annens godtgjørelse	0	0
Sum	16 002	114 100

Daglig leder er ansatt i datterselskapet Steen-Hansen AS.

Revisor	2020	2019
Revisjonshonorar	235 503	216 650
Teknisk bistand utarbeidelse av årsregnskap og noter	116 500	105 500
Skatterådgivning	65 500	75 000
Attestasjonsjermester	56 500	49 500
Andre tjenester	224 360	-
Sum totalt ex. Merverdigrift	698 363	447 650

Note 12 Bundne bankinnskudd, trekkrettigheter

Morselskapet		Konsernet	
2020	2019	2020	2019
-	-	1 000 181	941 052
-	-	17 000 000	10 000 000

Note 13 Annen kortiktig gjeld

Konsernet		2020	2019
Skyldig feriepengar og lønn		2 186 594	2 068 861
Øvrig kortiktig gjeld		31 860 486	2 531 961
Kortiktig gjeld		34 047 080	4 600 822

Note 14 Finansielle omlopsmidler

Investering	Andeler	Anskaff.kost	Virkelig verdi	Verdiendring totalt	Verdiendring 2020	Avkastning
DnB Aktiv Premium 80	11 357	2 021 417	3 050 045	1 028 628	298 523	
DnB Aktiv Rente	20 147	2 011 068	2 329 746	318 678	77 491	30 016
Sum totalt		4 032 485	5 379 791	1 347 306	376 014	30 016

Note 15 Andre forhold

Morselskapet

I forbindelse med COVID-19 viruset har myndighetene iverksatt en rekke tiltak som har konsekvenser for næringslivet. Steen-Hansen Holding AS er eksponert for risiko når det gjelder verdi på selskapets investeringer, men anser ikke å være vesentlig påvirket av situasjonen. Selskapets eiendeler er i hovedsak investeringer i aksjer og likvide bankmidler og situasjonen anses ikke å påvirke fortsatt drift. Selskapet har en solid balanse og god likviditet.

Konsernet

Konsernets har ikke vært vesentlig påvirket av Covid-19 pandemien, men den har medført noe økte kostnader og begrenset vår salgs- og markedsaktivitet i 2020. Myndighetenes anbefalinger og våre egne selvplagte tiltak har medført ekstra kostnader for konsernet, samtidig har det sikret tryggere forhold for våre ansatte og konsernet har vært leveringsdyktig til økt etterspørsel gjennom hele 2020. Vi anslår at pandemien har hatt en kostnadskonsekvens på rundt kr 1,4 mill for konsernets drift i 2020. Salgsbegrensende forhold som følge av pandemien er ikke medtatt i denne vurderingen.

I datterselskapet Steen-Hansen AS er driftsmessige tiltak for å minimere risiko, slik som bruk av hjemmekontor, råvaresikring, og skiftdeling er innført på ubestemt tid. Mekanismer for å håndtere eventuelt økende kostnader som følge av valutendringer, råvarekost og transport er bygd inn i konsernets forretningsmodell. Grunnlaget for konsernets videre drift er



Til generalforsamlingen i Steen-Hansen Holding AS

Uavhengig revisors beretning

Uttalelse om revisjonen av årsregnskapet

Konklusjon

Vi har revidert Steen-Hansen Holding AS' årsregnskap, som består av:

- selskapsregnskapet, som består av balanse per 31. desember 2020, resultatregnskap og kontantstrømoppstilling for regnskapsåret avsluttet per denne datoen og noter til årsregnskapet, herunder et sammendrag av viktige regnskapsprinsipper, og
- konsernregnskapet, som består av balanse per 31. desember 2020, resultatregnskap og kontantstrømoppstilling for regnskapsåret avsluttet per denne datoen og noter til årsregnskapet, herunder et sammendrag av viktige regnskapsprinsipper.

Etter vår mening:

- er årsregnskapet avgitt i samsvar med lov og forskrifter
- gir det medfølgende selskapsregnskapet et rettviseende bilde av den finansielle stillingen til Steen-Hansen Holding AS per 31. desember 2020 og av selskapets resultater og kontantstrømmer for regnskapsåret som ble avsluttet per denne datoen i samsvar med regnskapslovens regler og god regnskapsskikk i Norge.
- gir det medfølgende konsernregnskapet et rettviseende bilde av den finansielle stillingen til konsernet Steen-Hansen Holding AS per 31. desember 2020 og av konsernets resultater og kontantstrømmer for regnskapsåret som ble avsluttet per denne datoen i samsvar med regnskapslovens regler og god regnskapsskikk i Norge.

Grunnlag for konklusjonen

Vi har gjennomført revisjonen i samsvar med lov, forskrift og god revisjonsskikk i Norge, herunder de internasjonale revisjonsstandardene International Standards on Auditing (ISA-ene). Våre oppgaver og plikter i henhold til disse standardene er beskrevet i Revisors oppgaver og plikter ved revisjon av årsregnskapet. Vi er uavhengige av selskapet og konsernet slik det kreves i lov og forskrift, og har overholdt våre øvrige etiske forpliktelser i samsvar med disse kravene. Etter vår oppfatning er innhentet revisjonsbevis tilstrekkelig og hensiktsmessig som grunnlag for vår konklusjon.

Øvrig informasjon

Ledelsen er ansvarlig for øvrig informasjon. Øvrig informasjon omfatter informasjon i årsrapporten bortsett fra årsregnskapet og den tilhørende revisjonsberetningen.

Vår uttalelse om revisjonen av årsregnskapet dekker ikke øvrig informasjon, og vi attesterer ikke den øvrige informasjonen.

*PricewaterhouseCoopers AS, Sandviksbødene 2A, Postboks 3984 - Sandviken, NO-5835 Bergen
T: 02316, org. no.: 987 009 713 MVA, www.pwc.no
Statsautoriserte revisorer, medlemmer av Den norske Revisorforening og autorisert regnskapsførerselskap*

Uavhengig revisors beretning - Steen-Hansen Holding AS



I forbindelse med revisjonen av årsregnskapet er det vår oppgave å lese øvrig informasjon med det formål å vurdere hvorvidt det foreligger vesentlig inkonsistens mellom øvrig informasjon og årsregnskapet, kunnskap vi har opparbeidet oss under revisjonen, eller hvorvidt den tilsynelatende inneholder vesentlig feilinformasjon.

Dersom vi konkluderer med at den øvrige informasjonen inneholder vesentlig feilinformasjon er vi pålagt å rapportere det. Vi har ingenting å rapportere i så henseende.

Styrets og daglig leders ansvar for årsregnskapet

Styret og daglig leder (ledelsen) er ansvarlig for å utarbeide årsregnskapet i samsvar med lov og forskrifter, herunder for at det gir et rettviseende bilde i samsvar med regnskapslovens regler og god regnskapsskikk i Norge. Ledelsen er også ansvarlig for slik intern kontroll som den finner nødvendig for å kunne utarbeide et årsregnskap som ikke inneholder vesentlig feilinformasjon, verken som følge av misligheter eller utilsiktede feil.

Ved utarbeidelsen av årsregnskapet er ledelsen ansvarlig for å ta standpunkt til selskapets og konsernets evne til fortsatt drift, og på tilbørlig måte å opplyse om forhold av betydning for fortsatt drift. Forutsetningen om fortsatt drift skal legges til grunn for årsregnskapet så lenge det ikke er sannsynlig at virksomheten vil bli avviklet.

Revisors oppgaver og plikter ved revisjonen av årsregnskapet

Vårt mål med revisjonen er å oppnå betryggende sikkerhet for at årsregnskapet som helhet ikke inneholder vesentlig feilinformasjon, verken som følge av misligheter eller utilsiktede feil, og å avgi en revisjonsberetning som inneholder vår konklusjon. Betryggende sikkerhet er en høy grad av sikkerhet, men ingen garanti for at en revisjon utført i samsvar med lov, forskrift og god revisjonsskikk i Norge, herunder ISA-ene, alltid vil avdekke vesentlig feilinformasjon som eksisterer. Feilinformasjon kan oppstå som følge av misligheter eller utilsiktede feil. Feilinformasjon blir vurdert som vesentlig dersom den enkeltvis eller samlet med rimelighet kan forventes å påvirke økonomiske beslutninger som brukerne foretar basert på årsregnskapet.

For videre beskrivelse av revisors oppgaver og plikter vises det til:
<https://revisorforeningen.no/revisjonsberetninger>

Uttalelse om andre lovmessige krav

Konklusjon om årsberetningen

Basert på vår revisjon av årsregnskapet som beskrevet ovenfor, mener vi at opplysningene i årsberetningen om årsregnskapet og forutsetningen om fortsatt drift er konsistente med årsregnskapet og i samsvar med lov og forskrifter.

Konklusjon om registrering og dokumentasjon

Basert på vår revisjon av årsregnskapet som beskrevet ovenfor, og kontrollhandlinger vi har funnet nødvendig i henhold til internasjonal standard for attestasjonsoppdrag (ISAE) 3000 «Attestasjonsoppdrag som ikke er revisjon eller forenklet revisorkontroll av historisk finansiell informasjon», mener vi at ledelsen har oppfylt sin plikt til å sørge for ordentlig og oversiktlig registrering og dokumentasjon av selskapets regnskapsopplysninger i samsvar med lov og god bokføringskikk i Norge.

(2)



Uavhengig revisors beretning - Steen-Hansen Holding AS



Bergen, 20. april 2021
PricewaterhouseCoopers AS

Bjørn Gravdal
Statsautorisert revisor
(elektronisk signert)



 Securely signed with Brevio

Revisjonsberetning

Signers:

Name	Method	Date
Gravdal, Bjørn	BANKID_MOBILE	2021-04-20 11:47

This document package contains:

- Closing page (this page)
- The original document(s)
- The electronic signatures. These are not visible in the document, but are electronically integrated.



This file is sealed with a digital signature.
The seal is a guarantee for the authenticity
of the document.



Steen-Hansen Holding AS

Noter til årsregnskapet 2020

Regnskapsprinsipper

Årsregnskapet er satt opp i samsvar med regnskapsloven og god regnskapskikk.

Konsolideringsprinsipper

Konsernregnskapet omfatter morselskapet Steen-Hansen Holding AS og datterselskapene Hylkje Eiendom AS (74% eiet) og Steen-Hansen AS (74% eiet) for regnskapsåret 2020. Steen-Hansen Eiendom AS ble solgt til nye eiere pr 31.10.2020. Resultatregnskapet til konsernet inkluderer derfor perioden 01.01.2020 - 31.10.2020 fra dette tidligere datter-selskapet. Morselskapet Steen-Hansen Holding AS ble sniftet 23.11.2005 ihtl overgangsregel E ved overføring av aksjene i AGR Eiendom AS som tungstansskudd. Konsernregnskapet er utarbeidet som om konsernet var en økonomisk enhet. Transaksjoner og mellomværende mellom selskapene i konsernet er eliminert. Konsernregnskapet er utarbeidet etter ensartede prinsipper, ved at datterselskapene følger de samme regnskapsprinsippene som morselskapet.

Salgsinntekter

Inntektsføring ved salg av varer skjer på leveringstidspunktet. Med leveringstidspunktet menes tidspunktet for overgang av risiko og kontroll knyttet til det leverte.

Klassifisering og vurdering av balanseposter

Eiendeler bestemt til salg eie eller bruk er klassifisert som anleggsmidler. Eiendeler som er tilknyttet varekretsløpet er klassifisert som omløpsmidler. Fordringer klassifiseres som omløpsmidler hvis de skal tilbakebetales i løpet av ett år etter utbetalingsdtpunktet. For gjeld er analoge kriterier lagt til grunn.

Omløpsmidler vurderes til laveste av anskaffelseskost og virkelig verdi. Kortsiktig gjeld balanseføres til nominelt beløp på etableringsdtpunktet.

Anleggsmidler vurderes til anskaffelseskost. Varige anleggsmidler som forringes i verdi avskrives lineært over forventet økonomisk levetid. Anleggsmidlene nedskrives til virkelig verdi ved verdifall som ikke forventes å være forbigående. Nedskrivningen reverseres i den utstrekning grunnlaget for nedskrivningen ikke lenger er tilstede. Langsiktig gjeld i norske kroner med unntak av andre avsetninger balanseføres til nominelt beløp på etableringsdtpunktet.

Utgifer

Utgifter til utvikling balanseføres i den grad det kan identifiseres en fremtidig økonomisk fordel knyttet til utvikling av en identifiserbar immateriell eiendel og utgiftene kan måles pålitelig. I motsatt fall kostnadsføres slike utgifter løpende. Balanseført utvikling avskrives lineært over økonomisk levetid.

Varige driftsmidler

Varige driftsmidler balanseføres og avskrives lineært over driftsmidlenes forventede levetid dersom de har antatt levetid over 3 år og har en kostpris som overstiger kr 15 000. Vedlikehold av driftsmidler kostnadsføres løpende under driftskostnader. Påkostninger eller forbedringer tillegges driftsmidlets kostpris og avskrives i takt med driftsmidlet. Skillet mellom vedlikehold og påkostning/forbedring regnes i forhold til driftsmidlets stand ved kjøp av driftsmidlet.

Datterselskaper og tilknyttede selskaper

Datterselskap (DS) og tilknyttede selskap vurderes etter kostmetoden i morselskapet selskapsregnskap. Investeringene er vurdert til anskaffelseskost for aksjene med mindre nedskrivning har vært nødvendig.

Utbytte og andre utdelinger er inntektsført samme år som det er avsatt i datterselskap/tilknyttet selskap. Overstiger utbyttet andel av tilbakeholdt resultat etter kjøpet, regnskapsføres den overskytende del som tilbakebetaling av investert kapital, og utdelingene trekkes da fra regnskapsført verdi av investeringene i balansen.

Varebeholdninger

Lager av innkjøpte varer er verdsatt til laveste av anskaffelseskost og virkelig verdi. Egentilvirkede ferdigvarer og varer under tilvirkning er vurdert til full tilvirkningskost. Det foretas nedskrivning for påregnelig ukurans.

Fordringer

Kundefordringer og andre fordringer er oppført i balansen til pålydende etter fradrag for avsetning til forventet tap. Avsetning til tap gjøres på grunnlag av individuelle vurderinger av de enkelte fordringene. I tillegg gjøres det for øvrige kundefordringer en uspesifisert avsetning for å dekke antatt tap.

Garantiansvar

Forventede utgifter til fremtidige garantiarbeider knyttet til salg/avsluttede prosjekter er kostnadsført, og ført som avsetning i balansen. Avsetningen baseres på historiske erfaringstall for garantier.

Valuta

Pengeposter i utenlandsk valuta er vurdert etter kursen ved regnskapsårets slutt.

Pensjoner

Selskapet har ulike pensjonsordninger. Pensjonsordningene er finansiert gjennom innbetalinger til forsikringselskap, med unntak av AIFP-ordningen. Selskapet har i 2020 kun innskuddsplaner.

Innskuddsplaner

Ved innskuddsplaner betaler selskapet innskudd til et forsikringselskap. Selskapet har ingen ytterligere betalingsforpliktelse etter at innskuddene er betalt. Innskuddene regnskapsføres som lønnskostnad. Eventuelle forsikringsbetalte innskudd balanseføres som eiendel (pensjonsmidler) i den grad innskuddet kan refunderes eller reduserer framtidige innbetalinger.

AIFP-ordningen er en usikkert ytelsesbasert flerforetaksordning. En slik ordning er reelt en ytelsesplan, men behandles regnskapsmessig som en innskuddsplan som følge av at ordningens administratør ikke gir tilstrekkelig informasjon til å beregne forpliktelsen på en pålitelig måte.

Skatt

Skattekostnaden i resultatregnskapet omfatter både periodens betalbare skatt og endring i utsatt skatt. Utsatt skatt er beregnet med 22% på grunnlag av de midlertidige forskjeller som eksisterer mellom regnskapsmessige og skattemessige verdier, samt eventuelt ligningsmessig underskudd til fremføring ved utgangen av regnskapsåret. Skatteøkende og skatteminuserende midlertidige forskjeller som reverserer eller er reverserte i samme periode er utlignet. Utsatt skatt og skattefordel som kan balanseføres er oppført netto i balansen.

Kontantstrømoppstilling

Kontantstrømoppstillingen er utarbeidet etter den indirekte metoden. Ved bruk av den indirekte metoden rapporteres kontantstrømmene brutto fra investerings- og finansieringsaktiviteter, mens det regnskapsmessige resultat avstemmes mot netto kontantstrøm fra operasjonelle aktiviteter. Kontanter og kontantekvivalenter omfatter kontanter, bankinnskudd og andre kortsiktige, likvide plasseringer som umiddelbart og med uvesentlig kursrisiko kan konverteres til kjente kontantbeløp og med forfallsdato kortere enn tre måneder fra anskaffelsesdato.



Steen-Hansen Holding AS

Noter til årsregnskapet 2020

Note 1 Våre driftsmidler

Morselskapet

Våre driftsmidler	Kunst	Sum våre driftsmidler
Anskaffelseskost 01.01.	-	-
Tilgang	60 000	60 000
Avgang	-	-
Anskaffelseskost 31.12.	60 000	60 000
Akkumulerte avskrivninger 31.12.	-	-
Balansført verdi 31.12.	60 000	60 000
Årets avskrivninger	Avskrives ikke	

Konsernet

Våre driftsmidler	Fou	Anlegg under utførelse	Bygninger og tomter	Driftsløse	Sum våre driftsmidler
Anskaffelseskost 01.01.	9 937 500	-	21 459 245	16 697 960	48 094 705
Tilgang	2 294 311	32 496 949	18 687 524	2 518 273	55 997 057
Avgang	-	-	-21 459 245	-1 790 000	-23 249 245
Anskaffelseskost 31.12.	12 231 811	32 496 949	18 687 524	17 426 233	80 842 517
Akkumulerte avskrivninger 31.12.	4 842 721	0	-	6 251 587	11 094 308
Balansført verdi 31.12.	7 389 090	32 496 949	18 687 524	11 174 646	69 748 209
Årets avskrivninger	1 155 221	0	189 333	2 540 589	3 885 143
Årets nedskrivning	-	-	-	-	-
Forventet økonomisk levetid	10 år	0 år	12-25 år	6-8 år	
Avskrivningsplan	Lineær	Lineær	Lineær	Lineær	

Årlig leie av ikke balanserte driftsmidler

Driftsmiddel	Leieperiode	2020	Årlig leie	2019
Driftsløse	12-36mnd	417 546		486 957

Note 2 Datterselskaper

Morselskapet

Investeringene i datterselskap regnskapsføres etter kostmetoden

Datterselskap

Datterselskap	Forretningskontor	Eierandel	Egenkapital siste år (100 %)	Resultat siste år (100 %)	Balansført verdi
Datterselskap					
Steen-Hansen AS	Bergen	74 %	48 865 838	18 066 813	11 067 441
Hylkje Eiendom AS	Bergen	74 %	-84 583	-128 581	32 559
Total bokført verdi pr. 31.12.					11 100 000

Morselskapet har i 2020 solgt sine aksjer i Steen-Hansen Eiendom AS og Netproctec AS. Salget medførte en regnskapsmessig gevinst på NOK33 961 423. I morselskapet sitt regnskap er gevinsten presentert som en finansinntekt.

Note 3 Varebeholdninger

Konsernet

	2020	2019
Lager av råvarer	23 391 156	19 303 183
Lager egentilvirkede ferdigvarer	24 769 151	22 435 032
Sum	48 160 307	41 738 215
Varebeholdning vurdert til anskaffelseskost	48 160 307	41 738 215
Varebeholdning vurdert til virkelig verdi	-	-
Sum	48 160 307	41 738 215



Steen-Hansen Holding AS

Noter til årsregnskapet 2020

Note 4 Fordringer og gjeld

Morselskapet			Konsernet		
2020	2019	Langsiktige fordringer med forfall senere enn 1 år	2020	2019	
Morselskapet			Konsernet		
2020	2019		2020	2019	
7 587 772	4 500 000	Andre langsiktige fordringer	3 094 955	3 608 363	
7 587 772	4 500 000	Sum	3 094 955	3 608 363	
Langsiktig gjeld med forfall senere enn 1 år					
2020	2019		2020	2019	
-	-	Gjeld til kredittinstitusjoner	65 402 159	8 834 591	
-	-	Sum	65 402 159	8 834 591	
2020	2019		2020	2019	
-	-	Gjeld sikret ved pant	65 402 159	-	
Balansført verdi av pantsatte eiendeler					
-	-	Vange driftsmidler	62 359 119	16 804 458	
-	-	Varer	48 160 307	41 738 215	
-	-	Kundefordringer	45 144 092	34 093 751	
-	-	Sum	155 663 518	92 636 424	

Note 5 Kundefordringer og andre kortsiktige fordringer

	2020	2019
Kundefordringer		
Kundefordringer til pålydende	45 644 092	34 593 751
Avsetning til tap på fordringer	-500 000	-500 000
Kundefordringer 31.12.	45 144 092	34 093 751
Andre kortsiktige fordringer		
Forskuddsbetalte kostnader	105 360	35 963
Til gode offentlige avgifter	-	-
Øvrige kortsiktige fordringer	849 032	2 255 082
Andre kortsiktige fordringer 31.12.	954 392	2 291 045

Note 6 Egenkapital

Morselskapet					
Årets endring i egenkapital	Aksjekapital	Overkurs	Ammen EK	Sum	
Egenkapital 01.01.	100 000	4 169 602	38 172 414	42 442 016	
Utbytte	-	-	-2 000 000	-2 000 000	
Tilleggsutbytte	-	-	-41 666 667	-41 666 667	
Årets resultat	-	-	47 683 817	47 683 817	
Egenkapital 31.12.	100 000	4 169 602	42 189 564	46 459 166	
Konsernet					
Årets endring i egenkapital	Aksjekapital	Overkurs	Minoritets-interesser	Annen EK	Sum
Egenkapital 01.01.	100 000	4 169 602	6 047 458	62 999 645	73 316 705
Valutadifferanser	-	-	-	22 041	22 041
Årets resultat	-	-	4 663 941	55 845 635	60 509 575
Tilleggsutbytte	-	-	-	-41 666 667	-41 666 667
Utbytte	-	-	-3 120 000	-2 000 000	-5 120 000
Egenkapital 31.12.	100 000	4 169 602	7 591 399	75 200 654	87 061 655

Note 7 Aksjekapital og aksjonærinformasjon

Aksjekapitalen på kr. 100.000 består av 100 aksjer à kr. 1.000,-. Alle aksjer har like rettigheter.

Oversikt over de største aksjonærene 31.12.2020

	Antall aksjer	Sum	Eierandel
Jarle Steen-Hansen(daglig leder)	52	52	52,0 %
Thale-Merete Steen-Hansen	24	24	24,0 %
Tina Stee-Hansen	24	24	24,0 %
Totalt antall aksjer	100	100	100,0 %

Note 8 Pensjoner

Konsernet har en innskuddsbasert ordning som omfatter alle ansatte. Årets pensjonskostnad for denne ordningen er på kr 971.223. Innskuddspensjonen inklusive arbeidsgiveravgift kostnadsføres løpende. Innskuddsfondet knyttet til denne pensjonsordningen er balansført i regnskapet pr. 31.12.2020 og utgjør totalt kr. 227.087. Konsernet har også en tariffestet avtalefestet forlidspensjonsordning (AFP) for alle ansatte. Årets pensjonskostnad knyttet til denne ordningen er på kr. 237.492.

Selskapet hadde tidligere en ytelsesbasert pensjonsordning som omfattet 2 personer. Denne ordningen opphører den 31. oktober 2020. Netto pensjonsmidler fra denne ordningen var pr. 01.01.2020 kr. 67.925. Denne posten er inntektsført i regnskapet for 2020. Selskapets pensjonsordninger tilfredstiller kravene i lov om obligatorisk tjenestepensjon.



Steen-Hansen Holding AS

Noter til årsregnskapet 2020

Note 10 Salgsinntekter

Morselskapet

Selskapet er kun et holdingselskap og eneste inntekt i 2020 er mottatt utbytte fra datterselskapene Steen-Hansen AS og Steen-Hansen Eiendom AS, samt andre finansinntekter.

Konsernet

Fordeling på virksomhetsområder	2020	2019
Salg av malingprodukter	269 813 388	258 903 294
Lisensinntekter	309 827	330 444
Annens driftsinntekt	39 954 528	784 544
Sum	310 077 743	260 018 282

Av andre driftsinntekter på NOK 39 954 528 utgjør gevinst ved utgang datterselskap NOK 39 472 418

Note 11 Lønnskostnader, antall ansatte, godtgjørelser, lån til ansatte mm.

Morselskapet

Det er ingen ansatte i Steen-Hansen Holding AS.

Revisor	2020	2019
Revisjonshonorar	35 800	12 500
Teknisk bistand utarbeidelse av årsregnskap og noter	65 500	65 500
Skatterådgivning og andre tjenester	45 500	45 000
Sum totalt ex.merverdiavgift	146 800	123 000

Konsernet

Lønnskostnader	2020	2019
Lønnninger	20 487 951	18 904 307
Styre honorar	700 000	700 000
Arbeidsiveravgift	2 942 346	3 034 222
Pensjonskostnader	748 530	785 162
Andre ytelser	645 210	522 966
Sum	25 524 037	23 946 658

Gjennomsnittlig antall ansatte i løpet av regnskapsåret har vært 0 ansatte i morselskapet og 34 ansatte i datterselskapene.

Ytelser til ledende personer

	Daglig leder	Styret
Lønn	16 002	114 100
Annens godtgjørelse	0	0
Sum	16 002	114 100

Daglig leder er ansatt i datterselskapet Steen-Hansen AS.

Revisor	2020	2019
Revisjonshonorar	235 503	216 650
Teknisk bistand utarbeidelse av årsregnskap og noter	116 500	106 500
Skatterådgivning	65 500	75 000
Attestasjonstjenester	56 500	49 500
Andre tjenester	224 360	-
Sum totalt ex. Merverdiavgift	698 363	447 650

Note 12 Bundne bankinnskudd, trekkrettigheter

Morselskapet		Konsernet	
2020	2019	2020	2019
-	-	1 000 181	941 052
-	-	Bevilgede trekkrettigheter	
-	-	Kassekreditt	17 000 000
-	-		10 000 000

Note 13 Annens kortsiktig gjeld

Konsernet		2020	2019
Skyldig feriepengar og lønn		2 185 594	2 068 861
Øvrig kortsiktig gjeld		31 860 486	2 531 961
Kortsiktig gjeld		34 047 080	4 600 822

Note 14 Finansielle omløpsmidler

Investering	Andeler	Anskaff.kost	Virkelig verdi	Verdiendring totalt	Verdiendring 2020	Avkastning
DnB Aktiv Premium 80	11 357	2 021 417	3 050 045	1 028 628	298 923	
DnB Aktiv Rente	20 147	2 011 068	2 329 746	318 678	77 491	30 016
Sum totalt		4 032 485	5 379 791	1 347 306	376 414	30 016

Note 15 Andre forhold

Morselskapet

I forbindelse med COVID-19 viruset har myndigheten iverksatt en rekke tiltak som har konsekvenser for næringslivet. Steen-Hansen Holding AS er eksponert for risiko når det gjelder verdi på selskapets investeringer, men anser ikke å være vesentlig påvirket av situasjonen. Selskapets eiendeler er i hovedsak investeringer i aksjer og likvide bankmidler og situasjonen anses ikke å påvirke fortsatt drift. Selskapet har en solid balanse og god likviditet.

Konsernet

Konsernets har ikke vært vesentlig påvirket av Covid-19 pandemien, men den har medført noe økte kostnader og begrenset vår salgs- og markedsaktivitet i 2020. Myndighetenes anbefalinger og våre egne selvpålagte tiltak har medført ekstra kostnader for konsernet, samtidig har det sikret tryggere forhold for våre ansatte og konsernet har vært levedyktig til økt etter spørsel gjennom hele 2020. Vi anslår at pandemien har hatt en kostnadskonsekvens på rundt kr 1.4 mill for konsernets drift i 2020. Salgsbegrensende forhold som følge av pandemien er ikke medtatt i denne vurderingen. I datterselskapet Steen-Hansen AS er driftsmessige tiltak for å minimere risiko, slik som bruk av hjemmekontor, råvaresikring og skiftoverføring er innført på ubestemt tid. Mekanismer for å håndtere eventuelt økende kostnader som følge av valutendringer, råvarekost og transport er bygd inn i konsernets forretningsmodell. Grunnlaget for konsernets videre drift er



Steen-Hansen Holding AS

Morselskapet		Kontantstrømpoppstilling		Konsernet	
2020	2019			2020	2019
Kontantstrømmer fra operasjonelle aktiviteter					
47 683 817	6 198 954	Resultat før skattekostnad		66 549 185	14 570 038
-8 239	-	Periodens betalte skatt		-2 894 083	-3 559 057
-33 961 243	-	Tap/ gevinst ved salg av eiendeler		-39 633 154	-82 900
-	-	Ordinære avskrivninger		3 885 143	3 073 881
-	-	Forskjell mellom kostnadsført pensjon og inn-/utbet. i pensj.ordn.		-159 162	-7 246
-376 414	-570 508	Poster klassifisert som investerings og finansieringsaktiviteter		-376 414	102 853
-	-	Endring i varelager		-6 422 092	-3 603 084
-	-	Endring i kundefordringer		-11 050 341	5 060 037
16 843	10 000	Endring i vareleverandørgjeld		-3 674 474	-1 399 982
-	-88 712	Endring i andre tidsavgrensingsposter		30 998 599	1 234 911
13 354 764	5 549 734	Netto kontantstrøm fra operasjonelle aktiviteter		37 223 207	15 389 451
Kontantstrøm fra investeringsaktiviteter					
-	-	Innbetalinger ved salg av varige driftsmidler		671 581	-
-	-	Utbetalinger ved kjøp av immaterielle eiendeler		-2 294 311	-616 207
-60 000	-	Utbetalinger ved kjøp av varige driftsmidler		-53 702 746	-9 938 953
-854 325	-3 924 840	Inn-/Utbetalinger på andre lånefordringer (korts./langs)		513 408	689 022
44 201 025	-	Innbetalinger ved salg av aksjer og obligasjoner mv		44 201 025	-
-	-	Utbetalinger ved kjøp av aksjer, obligas. / konsernbidrag til DS		-	-
43 286 700	-3 924 840	Netto kontantstrøm fra investeringsaktiviteter		-10 611 043	-9 866 138
Kontantstrømmer fra finansieringsaktiviteter					
29 060 488	-	Utbetalinger ved nedbetaling av annen gjeld (korts./langs.)		-1 206 641	-903 584
-	-	Innbetaling gjeld konsernselskaper		-	-
-	-	Innbetalinger ved opptak av ny langiktig gjeld		57 774 209	-
-47 166 667	-7 500 000	Utbetalinger av utbytte		-48 388 667	-9 018 920
-18 106 179	-7 500 000	Netto kontantstrømmer fra finansieringsaktiviteter		8 178 901	-9 922 504
38 535 285	-5 875 106	Netto kontantstrøm for perioden		34 791 065	-4 399 191
6 087 506	11 962 612	Kontanter og kontantekvivalenter ved periodens begynnelse		13 865 168	18 264 359
44 622 791	6 087 506	Kontanter og kontantekvivalenter ved periodens slutt		48 656 233	13 865 168
Denne består av:					
44 622 611	6 087 506	Bankinnskudd m.v.		48 656 233	13 865 168
0	0	Ubenyttet driftskreditt utgjør i tillegg		10 000 000	10 000 000