



ÅRSREGNSKAPET FOR REGNSKAPSÅRET 2024 - GENERELL INFORMASJON

Enheten

Organisasjonsnummer: 912 818 683
Organisasjonsform: Aksjeselskap
Foretaksnavn: SCALED AS
Forretningsadresse: Brinken 27A
4630 KRISTIANSAND S

Regnskapsår

Årsregnskapets periode: 01.01.2024 - 31.12.2024

Konsern

Morselskap i konsern: Nei

Regnskapsregler

Regler for små foretak benyttet: Ja
Benyttet ved utarbeidelsen av årsregnskapet til selskapet: Regnskapslovens alminnelige regler

Årsregnskapet fastsatt av kompetent organ

Bekreftet av representant for selskapet: Pro-Revisjon AS
Dato for fastsettelse av årsregnskapet: 15.06.2025

Grunnlag for avgivelse

År 2024: Årsregnskapet er elektronisk innlevert
År 2023: Tall er hentet fra elektronisk innlevert årsregnskap fra 2024

Det er ikke krav til at årsregnskapet m.v. som sendes til Regnskapsregisteret er undertegnet. Kontrollen på at dette er utført ligger hos revisor/enhetens øverste organ. Sikkerheten ivaretas ved at innsender har rolle/rettighet for innsending av årsregnskapet via Altinn, og ved at det bekreftes at årsregnskapet er fastsatt av kompetent organ.

Brønnøysundregistrene, 18.06.2025



Resultatregnskap

Beløp i: NOK	Note	2024	2023
RESULTATREGNSKAP			
Inntekter			
Salgsinntekt	1	90 770	463 077
Sum inntekter		90 770	463 077
Kostnader			
Varekostnad		5 353	1 350
Lønnskostnad	2, 3	-26 629	301 797
Avskrivning av driftsmidler og immaterielle eiendeler	4		
Annen driftskostnad	5, 6	24 891	45 396
Sum kostnader		3 615	348 543
Driftsresultat		87 155	114 533
Finansinntekter og finanskostnader			
Annen renteinntekt		132	41
Sum finansinntekter		132	41
Annen rentekostnad		122	
Sum finanskostnader		122	
Netto finans		10	41
Resultat før skattekostnad		87 165	114 574
Skattekostnad på resultat	1, 7	19 177	23 880
Årsresultat		67 988	90 694
Årsresultat etter minoritetsinteresser		67 988	90 694
Totalresultat		67 988	90 694
Overføringer og disponeringer			
Avgitt konsernbidrag		79 815	84 667
Avsatt til annen egenkapital			6 027
Overført fra annen egenkapital		-11 827	



Resultatregnskap

Beløp i: NOK	Note	2024	2023
Sum overføringer og disponeringer		67 988	90 694



Balanse

Beløp i: NOK	Note	2024	2023
BALANSE - EIENDELER			
Anleggsmidler			
Immaterielle eiendeler			
Utsatt skattefordel	7		
Varige driftsmidler			
Tomter, bygninger o.a. fast eiendom	1, 4		
Maskiner og anlegg	4		
Skip og flytende installasjoner	4		
Driftsløsøre, inventar o.a. utstyr	1, 4		
Sum varige driftsmidler	4		
Finansielle anleggsmidler			
Lån til foretak i samme konsern		26 224	
Sum finansielle anleggsmidler		26 224	
Sum anleggsmidler		26 224	0
Omløpsmidler			
Varer			
Sum varer	1		
Fordringer			
Kundefordringer	1, 6	2 656	
Andre kortsiktige fordringer	1		
Sum fordringer		2 656	
Bankinnskudd, kontanter og lignende			
Bankinnskudd, kontanter o.l.	8	30 025	214 381
Sum bankinnskudd, kontanter og lignende		30 025	214 381
Sum omløpsmidler		32 681	214 381
SUM EIENDELER		58 906	214 381



Balanse

Beløp i: NOK	Note	2024	2023
BALANSE - EGENKAPITAL OG GJELD			
Egenkapital			
Innskutt egenkapital			
Aksjekapital	9, 10	30 000	30 000
Beholdning av egne aksjer	9, 10		
Overkurs	10		
Annen innskutt egenkapital	10		
Sum innskutt egenkapital		30 000	30 000
Opptjent egenkapital			
Fond for vurderingsforskjeller	10		
Annen egenkapital	10, 11	667	12 494
Udekket tap	10		
Sum opptjent egenkapital		667	12 494
Sum egenkapital		30 667	42 494
Gjeld			
Langsiktig gjeld			
Utsatt skatt	7		
Annen langsiktig gjeld			
Langsiktig gjeld i konsern			19 690
Sum annen langsiktig gjeld			19 690
Sum langsiktig gjeld		0	19 690
Kortsiktig gjeld			
Leverandørgjeld			436
Betalbar skatt	7	12 992	
Skyldig offentlige avgifter		15 247	124 041
Annen kortsiktig gjeld			27 720
Sum kortsiktig gjeld		28 239	152 197
Sum gjeld		28 239	171 887
SUM EGENKAPITAL OG GJELD		58 906	214 381



Brønnøysundregistrene

ÅRSREGNSKAP FOR REGNSKAPSÅRET 2024 - GENERELL INFORMASJON

Journalnummer: 2025 544498

Enheten

Organisasjonsnummer: 912 818 683
Organisasjonsform: Aksjeselskap
Foretaksnavn: SCALED AS
Forretningsadresse: Brinken 27A
4630 KRISTIANSAND S

Regnskapsår

Årsregnskapets periode: 01.01.2024 - 31.12.2024

Konsern

Morselskap i konsern: Nei

Regnskapsregler

Regler for små foretak benyttet: Ja
Benyttet ved utarbeidelsen av
årsregnskapet til selskapet: Regnskapslovens alminnelige regler

Årsregnskapet fastsatt av kompetent organ

Bekreftet av representant for selskapet: Pro-Revisjon AS
Dato for fastsettelse av årsregnskapet: 15.06.2025

Revisjon

Selskapet har besluttet at årsregnskapet
ikke skal revideres: Ja
Årsregnskapet er utarbeidet av ekstern
autorisert regnskapsfører: Ja

Grunnlag for avgivelse

År 2024: Årsregnskap er elektronisk innlevert.
År 2023: Tall er hentet fra elektronisk innlevert årsregnskap fra 2024.

Det er ikke krav til at årsregnskapet m.v. som sendes til Regnskapsregisteret er undertegnet. Kontrollen på at dette er utført ligger hos revisor/enhetens øverste organ. Sikkerheten ivaretas ved at innsender har rolle/rettighet for innsending av årsregnskapet via Altinn, og ved at det bekreftes at årsregnskapet er fastsatt av kompetent organ.

Brønnøysundregistrene, 17.06.2025



Organisasjonsnr: 912 818 683
SCALED AS

RESULTATREGNSKAP

Beløp i: NOK	Note	2024	2023
RESULTATREGNSKAP			
Inntekter			
Salgsinntekt	1	90 770	463 077
Sum inntekter		90 770	463 077
Kostnader			
Varekostnad		5 353	1 350
Lønnskostnad	2, 3	-26 629	301 797
Avskrivning av driftsmidler og immaterielle eiendeler	4		
Annen driftskostnad	5, 6	24 891	45 396
Sum kostnader		3 615	348 543
Driftsresultat		87 155	114 533
Finansinntekter og finanskostnader			
Annen renteinntekt		132	41
Sum finansinntekter		132	41
Annen rentekostnad		122	
Sum finanskostnader		122	
Netto finans		10	41
Resultat før skattekostnad		87 165	114 574
Skattekostnad på resultat	1, 7	19 177	23 880
Årsresultat		67 988	90 694
Årsresultat etter minoritetsinteresser		67 988	90 694
Totalresultat		67 988	90 694
Overføringer og disponeringer			
Avgitt konsernbidrag		79 815	84 667
Avsatt til annen egenkapital			6 027
Overført fra annen egenkapital		-11 827	
Sum overføringer og disponeringer		67 988	90 694



Organisasjonsnr: 912 818 683
SCALED AS

BALANSE

Beløp i: NOK	Note	2024	2023
BALANSE - EIENDELER			
Anleggsmidler			
Immaterielle eiendeler			
Utsatt skattefordel	7		
Varige driftsmidler			
Tomter, bygninger o.a.			
fast eiendom	1, 4		
Maskiner og anlegg	4		
Skip og flytende			
installasjoner	4		
Driftsløsøre, inventar o.			
a. utstyr	1, 4		
Sum varige driftsmidler	4		
Finansielle anleggsmidler			
Lån til foretak i samme			
konsern		26 224	
Sum finansielle		26 224	
anleggsmidler		26 224	
Sum anleggsmidler		26 224	0
Omløpsmidler			
Varer			
Sum varer	1		
Fordringer			
Kundefordringer	1, 6	2 656	
Andre kortsiktige			
fordringer	1		
Sum fordringer		2 656	
Bankinnskudd, kontanter			
og lignende			
Bankinnskudd, kontanter o.			
l.	8	30 025	214 381
Sum bankinnskudd,		30 025	214 381
kontanter og lignende		30 025	214 381
Sum omløpsmidler		32 681	214 381
SUM EIENDELER		58 906	214 381

BALANSE - EGENKAPITAL OG GJELD

Egenkapital



Innskutt egenkapital			
Aksjekapital	9, 10	30 000	30 000
Beholdning av egne aksjer	9, 10		
Overkurs	10		
Annen innskutt egenkapital	10		
Sum innskutt egenkapital		30 000	30 000
Opptjent egenkapital			
Fond for			
vurderingsforskjeller	10		
Annen egenkapital	10, 11	667	12 494
Udekket tap	10		
Sum opptjent egenkapital		667	12 494
Sum egenkapital		30 667	42 494
Gjeld			
Langsiktig gjeld			
Utsatt skatt	7		
Annen langsiktig gjeld			
Langsiktig gjeld i konsern			19 690
Sum annen langsiktig gjeld			19 690
Sum langsiktig gjeld		0	19 690
Kortsiktig gjeld			
Leverandørgjeld			436
Betalbar skatt	7	12 992	
Skyldig offentlige avgifter		15 247	124 041
Annen kortsiktig gjeld			27 720
Sum kortsiktig gjeld		28 239	152 197
Sum gjeld		28 239	171 887
SUM EGENKAPITAL OG GJELD		58 906	214 381



Organisasjonsnr: 912 818 683
SCALED AS

NOTEOPPLYSNINGER - SELSKAP - alle poster oppgitt i hele tall

Note
2

Antall årsverk i regnskapsåret
1.00

<u>Sum</u>	<u>Beløp</u>
<u>Balanseført verdi 31.12.</u>	<u>Varige driftsmidler Immaterielle eiend.</u>

Konsernregnskap

Morselskapet sitt navn

Forretningskontor for morselskapet

Begrunnelse for at datterselskap er utelatt fra konsolideringen

<u>Samlet beløp - tilknyttet selskap</u>	<u>Årets</u>	<u>Fjorårets</u>
--	--------------	------------------

<u>Samlet beløp - foretak i samme konsern</u>	<u>Årets</u>	<u>Fjorårets</u>
---	--------------	------------------

<u>Samlet beløp - foretak i samme konsern</u>	<u>Årets</u>	<u>Fjorårets</u>
---	--------------	------------------

<u>Samlet beløp - felles kontrollert virksomhet</u>	<u>Årets</u>	<u>Fjorårets</u>
---	--------------	------------------

<u>Pantstillelse</u>	<u>Beløp</u>
----------------------	--------------

<u>Beholdning av egne aksjer</u>	<u>Antall</u>	<u>Pålydende</u>	<u>Andel av aksjek.</u>
----------------------------------	---------------	------------------	-------------------------



Årsregnskap

2024

Scaled AS

Org.nr.: 912 818 683



Årsrapport 2024 for

Scaled AS

Virksomhetens art

Scaled AS driver med konsulentvirksomhet, produktløsninger innen teknisk design, konstruksjon og kjøp/salg av maskiner og utstyr, samt andre produkter/tjenester som naturlig hører sammen med dette, herunder delta i andre selskaper med lignende virksomhet. Kjøp, salg og investering i aksjer og andre verdipapirer. Kjøp, salg, utleie og investering i eiendom. Selskapet er lokalisert i Kristiansand kommune.

Redegjørelse for årsregnskapet

Det fremlagte årsregnskapet viser et overskudd etter skatt på kr 67 988 i 2024 mot et overskudd på kr 90 694 i 2023. Omsetningen i selskapet har endret seg fra kr 463 077 i 2023 til kr 90 770 i 2024.

Totalkapitalen i selskapet var ved utgangen av året kr 58 906 mot kr 214 381 foregående år. Egenkapitalandelen pr. 31.12.2024 var 52,1% av totalkapitalen.

Styret mener at årsregnskapet gir et rettviseende bilde av selskapets eiendeler og gjeld, finansielle stilling og resultat.

Fortsatt drift

Årsregnskapet er utarbeidet under forutsetningen om fortsatt drift.

Arbeidsmiljø

Styret anser arbeidsmiljøet i selskapet som bra. Det er ikke iverksatt spesielle tiltak.

Ansatte i virksomheten har ikke vært utsatt for ulykker eller skader i forbindelse med utførelse av arbeidet.

Likestilling

Det er 1 mann og 0 kvinner ansatt i virksomheten. Det er ikke foretatt noen tiltak for å fremme likestilling i virksomheten. Det er heller ikke planlagt iverksatt slike tiltak da det ikke er noen forskjellsbehandling av kjønnene i virksomheten.

Styret består av 1 person, hvorav 0 er kvinner.

Ytre miljø

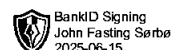
Selskapet driver ikke virksomhet som forurensar det ytre miljøet.

Andre forhold

Styret kjenner ikke til noen forhold av viktighet for å bedømme selskapets stilling og resultat som ikke fremgår av regnskapet og balansen med noter. Det er heller ikke etter regnskapsårets utgang inntrådt forhold som etter styrets syn har betydning ved bedømmelse av regnskapet.

Kristiansand, 15.06.2025
Styret i Scaled AS

John Fasting Sørbø
Styrets leder / Daglig leder





Resultatregnskap			
Scaled AS			
Driftsinntekter og driftskostnader	Note	2024	2023
Salgsinntekt	1	90 770	463 077
Sum driftsinntekter		<u>90 770</u>	<u>463 077</u>
Varekostnad		5 353	1 350
Lønnskostnad	2, 3	-26 629	301 797
Annen driftskostnad	5, 6	24 891	45 396
Sum driftskostnader		<u>3 615</u>	<u>348 543</u>
Driftsresultat		<u>87 155</u>	<u>114 533</u>
Finansinntekter og finanskostnader			
Annen renteinntekt		132	41
Annen rentekostnad		122	0
Resultat av finansposter		<u>10</u>	<u>41</u>
Resultat før skattekostnad		87 165	114 574
Skattekostnad på resultat	1, 7	19 177	23 880
Resultat		<u>67 988</u>	<u>90 694</u>
Årsresultat		<u>67 988</u>	<u>90 694</u>
Overføringer			
Avsatt konsernbidrag		79 815	84 667
Avsatt til annen egenkapital		0	6 027
Overført fra annen egenkapital		11 827	0
Sum overføringer		<u>67 988</u>	<u>90 694</u>

Scaled AS

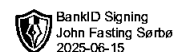
Side 3



Balanse			
Scaled AS			
Eiendeler	Note	2024	2023
Anleggsmidler			
Immaterielle eiendeler			
Varige driftsmidler			
Finansielle driftsmidler			
Lån til foretak i samme konsern		26 224	0
Sum finansielle anleggsmidler		<u>26 224</u>	<u>0</u>
Sum anleggsmidler		<u>26 224</u>	<u>0</u>
Omløpsmidler			
Fordringer			
Kundefordringer	1, 6	2 656	0
Sum fordringer		<u>2 656</u>	<u>0</u>
Investeringer			
Bankinnskudd, kontanter o.l.	8	30 025	214 381
Sum omløpsmidler		<u>32 681</u>	<u>214 381</u>
Sum eiendeler		<u>58 906</u>	<u>214 381</u>

Scaled AS

Side 4





Balanse			
Scaled AS			
	Note	2024	2023
Egenkapital og gjeld			
Innskutt egenkapital			
Aksjekapital	9, 10	<u>30 000</u>	<u>30 000</u>
Sum innskutt egenkapital		<u>30 000</u>	<u>30 000</u>
Opptjent egenkapital			
Annen egenkapital	10, 11	<u>667</u>	<u>12 494</u>
Sum opptjent egenkapital		<u>667</u>	<u>12 494</u>
Sum egenkapital		<u>30 667</u>	<u>42 494</u>
Gjeld			
Avsetning for forpliktelser			
Annen langsiktig gjeld			
Langsiktig gjeld i konsern		<u>0</u>	<u>19 690</u>
Sum annen langsiktig gjeld		<u>0</u>	<u>19 690</u>
Kortsiktig gjeld			
Leverandørgjeld		0	436
Betalbar skatt	7	12 992	0
Skyldig offentlige avgifter		15 247	124 041
Annen kortsiktig gjeld		<u>0</u>	<u>27 720</u>
Sum kortsiktig gjeld		<u>28 239</u>	<u>152 197</u>
Sum gjeld		<u>28 239</u>	<u>171 887</u>
Sum egenkapital og gjeld		<u>58 906</u>	<u>214 381</u>
Kristiansand, 15.06.2025			
<u>John Fasting Sørbo</u> Styrets leder / Daglig leder			
Scaled AS		Side 5	



Noter for 2024

Scaled AS

Note 1 - Regnskapsprinsipper

Årsregnskapet er satt opp i samsvar med regnskapsloven og NRS 8 - God regnskapsskikk for små foretak

Driftsinntekter og kostnader

Inntektsføring skjer etter opptjeningsprinsippet som normalt vil være leveringstidspunktet for varer og tjenester. Kostnader medtas etter sammenstillingsprinsippet, dvs. at kostnader medtas i samme periode som tilhørende inntekter inntektsføres.

Hovedregel for vurdering og klassifisering av eiendeler og gjeld

Eiendeler bestemt til varig eie eller bruk er klassifisert som anleggsmidler. Andre eiendeler er klassifisert som omløpsmidler. Fordringer som skal tilbakebetales innen et år er uansett klassifisert som omløpsmidler. Ved klassifisering av kortsiktig og langsiktig gjeld er analoge kriterier lagt til grunn.

Anleggsmidler vurderes til anskaffelseskost, men nedskrives til virkelig verdi når verdifallet forventes ikke å være forbigående. Anleggsmidler med begrenset økonomisk levetid avskrives planmessig. Langsiktig gjeld balanseføres til nominelt mottatt beløp på etableringstidspunktet.

Omløpsmidler vurderes til laveste av anskaffelseskost og virkelig verdi. Kortsiktig gjeld balanseføres til nominelt mottatt beløp på etableringstidspunktet.

Enkelte poster er vurdert etter andre regler. Postene det gjelder vil være blant de postene som omhandles nedenfor.

Varige driftsmidler

Varige driftsmidler avskrives over forventet økonomisk levetid. Avskrivningene er som hovedregel fordelt lineært over antatt økonomisk levetid.

Fordringer

Kundefordringer og andre fordringer oppføres til pålydende etter fradrag for avsetning til forventet tap. Avsetning til tap gjøres på grunnlag av en individuell vurdering av de enkelte fordringene. I tillegg gjøres det for øvrige kundefordringer en uspesifisert avsetning for å dekke antatt tap.

Pensjoner

Pensjonsordninger finansiert via sikrede ordninger er ikke balanseført. Pensjonspremien anses i disse tilfeller som pensjonskostnad og klassifiseres sammen med lønnskostnader.

Skatt

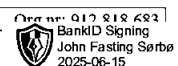
Skattekostnaden i resultatregnskapet omfatter både periodens betalbare skatt og endring i utsatt skatt. Utsatt skatt er beregnet på grunnlag av de midlertidige forskjeller som eksisterer mellom regnskapsmessige og skattemessige verdier, samt ligningsmessig underskudd til fremføring ved utgangen av regnskapsåret. Skatteøkende og skattereduserende midlertidige forskjeller som reverserer eller kan reversere i samme periode er utlignet og nettoført. Utsatt skatt på merverdier i forbindelse med oppkjøp av datterselskap blir ikke utlignet.

Note 2 Lønnskostnader, antall ansatte, godtgjørelser, lån til ansatte m.m.

Lønnskostnader	2024	2023
Lønninger	-27 720	258 720
Arbeidsgiveravgift	-3 909	36 612
Pensjonskostnader	0	0
Annen oppgavepliktig ytelse	0	0
Andre ytelser	5 000	6 465
Sum	-26 629	301 797

Antall årsverk ansatte:	1	1
-------------------------	---	---

Scaled AS





Noter for 2024

Scaled AS

Ytelser til ledende personer	Daglig leder	Styre
Lønn	0	0
Kollektiv pensjonspremie	0	0
Annen godtgjørelse	0	0

Note 3 Obligatorisk tjenstepensjon (OTP)

Selskapet har ikke plikt til å ha pensjonsordning etter Lov om obligatorisk tjenstepensjon.

Note 4 Anleggsmidler

	Maskiner og inventar	Sum
Anskaffelseskost pr. 01.01.24	9 120	9 120
= Anskaffelseskost 31.12.24	9 120	9 120
Akkumulerte avskrivninger 31.12.24	9 120	9 120
= Bokført verdi 31.12.24	0	0

Note 5 Revisor

Kostnadsført revisjonshonorar 2024 utgjør kr 0. Selskapet har fravalgt revisjon. I tillegg kommer honorar for andre tjenester med kr 0.

Note 6 Vurdering av kundefordringer

Vurdering av kundefordringer

	2024	2023
Vurdert til pålydende	2 656	0
- Avsatt til dekning av usikre fordringer	- 0	- 0
Bokført verdi pr. 31.12.	2 656	0

Bokførte tap på fordringer fremkommer slik:

Konstaterte tap på fordringer	0	0
Endring delkredereavsetning pr 31.12	0	0
Inngått på tidligere avskrevne fordringer	0	0
Tap på fordringer	0	0



Noter for 2024

Scaled AS

Note 7 Skatt

Årets skattekostnad	2024	2023
Resultatført skatt på ordinært resultat:		
Betalbar skatt	19 177	23 880
Endring i utsatt skattefordel	0	0
Skattekostnad ordinært resultat	19 177	23 880
Skattepliktig inntekt:		
Resultat før skatt	87 165	114 574
Permanente forskjeller	0	0
Avgitt konsernbidrag	-28 112	-108 547
Anvendelse av fremførbart underskudd	0	-6 028
Skattepliktig inntekt	59 053	0
Betalbar skatt i balansen:		
Betalbar skatt på årets resultat	19 177	0
Betalbar skatt på avgitt konsernbidrag	-6 185	0
Sum betalbar skatt i balansen	12 992	0

Skatteeffekten av midlertidige forskjeller som har gitt opphav til utsatt skatt og utsatte skattefordeler, spesifisert på typer av midlertidige forskjeller

	2024	2023	Endring
Utsatt skatt (22 %)	0	0	0

Note 8 Bundne midler

I posten inngår bundet i skattetrekk med kr 21.

Scaled AS

Org nr: 912 818 683
BankID Signing
John Fasting Serbe
2025-06-15



Noter for 2024

Scaled AS

Note 9 Aksjonærer

Aksjekapitalen i Scaled AS pr. 31.12 består av:

	Antall	Pålydende	Bokført
Ordinære aksjer	30	1 000,0	30 000
Sum	30		30 000

Eierstruktur

Aksjonærer i % pr. 31.12:

	Ordinære	Eierandel	Stemmeandel
Scaled Holding AS	30	100,0	100,0

Hver aksje gir lik stemmerett i selskapet. Ved salg av aksjer har de andre aksjonærene forkjøpsrett.

Note 10 Egenkapital

	Aksje- kapital	Annen egenkapital	Sum
Egenkapital 01.01.	30 000	12 494	42 494
Overført fra annen egenkapital		-11 827	-11 827
Egenkapital 31.12.	30 000	667	30 667

Note 11 Fortsatt drift

Det fremlagte årsregnskapet viser et overskudd etter skatt på kr 67 988 i 2024 mot et overskudd på kr 90 694 i 2023. Omsetningen i selskapet har endret seg fra kr 463 077 i 2023 til kr 90 770 i 2024.

Totalkapitalen i selskapet var ved utgangen av året kr 58 906 mot kr 214 381 foregående år. Egenkapitalandelen pr. 31.12.2024 var 52,1% av totalkapitalen.

Styret mener at årsregnskapet gir et rettviseende bilde av selskapets eiendeler og gjeld, finansielle stilling og resultat.

Årsregnskapet er utarbeidet under forutsetningen om fortsatt drift.