



ÅRSREGNSKAPET FOR REGNSKAPSÅRET 2018 - GENERELL INFORMASJON

Enheten

Organisasjonsnummer:	980 640 140
Organisasjonsform:	Aksjeselskap
Foretaksnavn:	FINNØY BUSS AS
Forretningsadresse:	Judaberg 4160 FINNØY

Regnskapsår

Årsregnskapets periode:	01.01.2018 - 31.12.2018
-------------------------	-------------------------

Konsern

Morselskap i konsern:	Ja
Konsernregnskap lagt ved:	Nei

Regnskapsregler

Regler for små foretak benyttet:	Ja
Benyttet ved utarbeidelsen av årsregnskapet til selskapet:	Regnskapslovens alminnelige regler

Årsregnskapet fastsatt av kompetent organ

Bekreftet av representant for selskapet:	Bjørn Arvid Joakimsen
Dato for fastsettelse av årsregnskapet:	30.06.2019

Grunnlag for avgivelse

År 2018: Årsregnskapet er elektronisk innlevert
År 2017: Tall er hentet fra elektronisk innlevert årsregnskap fra 2018

Det er ikke krav til at årsregnskapet m.v. som sendes til Regnskapsregisteret er undertegnet. Kontrollen på at dette er utført ligger hos revisor/enhetens øverste organ. Sikkerheten ivaretas ved at innsender har rolle/rettighet for innsending av årsregnskapet via Altinn, og ved at det bekreftes at årsregnskapet er fastsatt av kompetent organ.

Brønnøysundregistrene, 17.08.2020



Resultatregnskap

Beløp i: NOK	Note	2018	2017
RESULTATREGNSKAP			
Inntekter			
Salgsinntekt		25 865 231	29 823 792
Annen driftsinntekt		112 198	132 109
Sum inntekter		25 977 429	29 955 902
Kostnader			
Varekostnad		11 280 344	11 054 345
Lønnskostnad	2	8 314 397	7 836 263
Avskrivning på varige driftsmidler og immaterielle eiendeler	3	166 202	216 756
Annen driftskostnad	2, 8	9 435 899	9 384 150
Sum kostnader		29 196 841	28 491 514
Driftsresultat		-3 219 413	1 464 387
Finansinntekter og finanskostnader			
Annen renteinntekt		8 571	3 662
Annen finansinntekt			-230
Sum finansinntekter		8 571	3 432
Annen rentekostnad		78 242	68 075
Annen finanskostnad		5 320	3 783
Sum finanskostnader		83 562	71 858
Netto finans		-74 991	-68 427
Ordinært resultat før skattekostnad		-3 294 404	1 395 961
Skattekostnad på ordinært resultat	1, 6		140 534
Ordinært resultat etter skattekostnad		-3 294 404	1 255 427
Årsresultat		-3 294 404	1 255 427
Årsresultat etter minoritetsinteresser		-3 294 404	1 255 427
Totalresultat		-3 294 404	1 255 427



Resultatregnskap

Beløp i: NOK	Note	2018	2017
Overføringer og disponeringer			
Konsernbidrag			230 373
Udekket tap		-1 083 504	
Overføringer til/fra annen egenkapital		-2 210 900	1 025 054
Sum overføringer og disponeringer		-3 294 404	1 255 427



Balanse

Beløp i: NOK	Note	2018	2017
BALANSE - EIENDELER			
Anleggsmidler			
Immaterielle eiendeler			
Utsatt skattefordel	1		
Goodwill	3		
Varige driftsmidler			
Tomter, bygninger og annen fast eiendom	3, 4		
Maskiner og anlegg	3, 4	296 400	1 448 700
Skip, rigger, fly og lignende	3		
Driftsløsøre, inventar, verktøy, kontormaskiner og lignende	3		
Sum varige driftsmidler		296 400	1 448 700
Finansielle anleggsmidler			
Investering i datterselskap	9	60 000	60 000
Investeringer i aksjer og andeler		1 000	1 000
Sum finansielle anleggsmidler		61 000	61 000
Sum anleggsmidler		357 400	1 509 700
Omløpsmidler			
Varer			
Fordringer			
Kundefordringer	4	503 117	619 578
Andre fordringer		1 270 126	1 380 030
Krav på innbetaling av selskapskapital		6 066	6 066
Sum fordringer		1 779 309	2 005 673
Bankinnskudd, kontanter og lignende			
Bankinnskudd, kontanter og lignende	7	1 344 102	4 336 432
Sum bankinnskudd, kontanter og lignende		1 344 102	4 336 432
Sum omløpsmidler		3 123 411	6 342 105
SUM EIENDELER		3 480 811	7 851 805



Balanse

Beløp i: NOK	Note	2018	2017
BALANSE - EGENKAPITAL OG GJELD			
Egenkapital			
Innskutt egenkapital			
Selskapskapital	5	140 000	140 000
Sum innskutt egenkapital		140 000	140 000
Opptjent egenkapital			
Annen egenkapital			2 210 900
Udekket tap		1 083 504	
Sum opptjent egenkapital		-1 083 504	2 210 900
Sum egenkapital	10	-943 504	2 350 900
Gjeld			
Langsiktig gjeld			
Utsatt skatt	1, 6		
Annen langsiktig gjeld			
Gjeld til kredittinstitusjoner	4	551 693	762 264
Sum annen langsiktig gjeld		551 693	762 264
Sum langsiktig gjeld		551 693	762 264
Kortsiktig gjeld			
Sertifikatlån		529 558	-22 500
Gjeld til kredittinstitusjoner	4		
Leverandørgjeld		979 679	2 314 774
Betalbar skatt	1, 6		67 785
Skyldige offentlige avgifter		446 045	479 626
Utbytte			303 122
Annen kortsiktig gjeld		1 917 340	1 595 834
Sum kortsiktig gjeld		3 872 622	4 738 641
Sum gjeld		4 424 315	5 500 905
SUM EGENKAPITAL OG GJELD		3 480 811	7 851 805



Balanse

Beløp i: NOK	Note	2018	2017
POSTER UTENOM BALANSEN			
Garantistillelser	4	1 077 000	1 077 000
Pantstillelser	4	551 693	762 264



Resultatregnskap			
FINNØY BUSS AS			
Driftsinntekter og driftskostnader	Note	2018	2017
Salgsinntekt		25 865 231	29 823 792
Andre driftsinntekter		112 198	132 109
Sum driftsinntekter		<u>25 977 429</u>	<u>29 955 902</u>
Varekostnad		11 280 344	11 054 345
Personalkostnader	2	8 314 397	7 836 263
Avskrivning på driftsmidler	3	166 202	216 756
Andre driftskostnader	2, 8	9 435 899	9 384 150
Sum driftskostnader		<u>29 196 841</u>	<u>28 491 514</u>
Driftsresultat		<u>-3 219 413</u>	<u>1 464 387</u>
Finansinntekter og finanskostnader			
Annen renteinntekt		8 571	3 662
Annen finansinntekt		0	-230
Rentekostnader		78 242	68 075
Andre finanskostnader		5 320	3 783
Resultat av finansposter		<u>-74 991</u>	<u>-68 427</u>
Ordinært resultat før skattekostnad		-3 294 404	1 395 961
Skattekostnad på ordinært resultat	1, 6	0	140 534
Ordinært resultat		<u>-3 294 404</u>	<u>1 255 427</u>
ÅRSRESULTAT		<u>-3 294 404</u>	<u>1 255 427</u>
Overføringer			
Avsatt konsernbidrag		0	230 373
Avsatt til (overført fra) annen egenkapital		-2 210 900	1 025 054
Overført til udekket tap		-1 083 504	0
Sum overføringer		<u>-3 294 404</u>	<u>1 255 427</u>



Balanse			
FINNØY BUSS AS			
Eiendeler	Note	2018	2017
Anleggsmidler			
Varige driftsmidler			
Busser og transportmidler	3, 4	296 400	1 448 700
Sum varige driftsmidler		<u>296 400</u>	<u>1 448 700</u>
Investeringer i datterselskap	9	60 000	60 000
Investeringer i aksjer og andeler		1 000	1 000
Sum finansielle anleggsmidler		<u>61 000</u>	<u>61 000</u>
Sum anleggsmidler		<u>357 400</u>	<u>1 509 700</u>
Omløpsmidler			
Fordringer			
Kundefordringer	4	503 117	619 578
Andre kortsiktige fordringer		1 270 126	1 380 030
Tilgode selskap i samme konsern		6 066	6 066
Sum fordringer		<u>1 779 309</u>	<u>2 005 673</u>
Bankinnskudd	7	<u>1 344 102</u>	<u>4 336 432</u>
Sum omløpsmidler		<u>3 123 411</u>	<u>6 342 105</u>
Sum eiendeler		<u>3 480 811</u>	<u>7 851 805</u>
FINNØY BUSS AS		Side 1	



Balanse			
FINNØY BUSS AS			
Egenkapital og gjeld	Note	2018	2017
Innskutt egenkapital			
Aksjekapital (280 aksjer a kr 500)	5	140 000	140 000
Sum innskutt egenkapital		<u>140 000</u>	<u>140 000</u>
Opptjent egenkapital			
Annen egenkapital		0	2 210 900
Udekket tap		<u>-1 083 504</u>	<u>0</u>
Sum opptjent egenkapital		<u>-1 083 504</u>	<u>2 210 900</u>
Sum egenkapital	10	<u>-943 504</u>	<u>2 350 900</u>
Gjeld			
Avsetning for forpliktelser			
Annen langsiktig gjeld			
Gjeld til kredittinstitusjoner	4	551 693	762 264
Sum annen langsiktig gjeld		<u>551 693</u>	<u>762 264</u>
Kortsiktig gjeld			
Gjeld til selskap i samme konsern		529 558	-22 500
Leverandørgjeld		979 679	2 314 774
Betalbar skatt	1, 6	0	67 785
Offentlig gjeld		446 045	479 626
Skyldig konsernbidrag		0	303 122
Annen kortsiktig gjeld		1 917 340	1 595 834
Sum kortsiktig gjeld		<u>3 872 622</u>	<u>4 738 641</u>
Sum gjeld		<u>4 424 315</u>	<u>5 500 905</u>
Sum gjeld og egenkapital		<u>3 480 811</u>	<u>7 851 805</u>
Pantstillelser	4	551 693	762 264
Garantiforpliktelser	4	1 077 000	1 077 000





Balanse

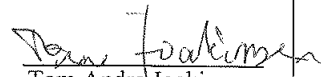
FINNØY BUSS AS

Finnøy, 30.06.2019

Styret i FINNØY BUSS AS


Bjørn Arvid Joakimsen
Styreformann og daglig leder


Unni Steinsland
Styremedlem


Tom Andre Joakimsen
Styremedlem



FINNØY BUSS AS

Noter til regnskapet for 2018

Note 1 Regnskapsprinsipper

Årsregnskapet er satt opp i samsvar med regnskapsloven og god regnskapsskikk for små foretak. Regnskapsprinsippene beskrives nedenfor.

Hovedregel for vurdering og klassifisering av eiendeler og gjeld

Eiendeler bestemt til varig eie eller bruk er klassifisert som anleggsmidler. Andre eiendeler er klassifisert som omløpsmidler. Fordringer som skal tilbakebetales innen et år er klassifisert som omløpsmidler. Ved klassifisering av kortsiktig gjeld er tilsvarende kriterier lagt til grunn.

Anleggsmidler vurderes til anskaffelseskost, men nedskrives til virkelig verdi når verdifallet forventes ikke å være forbigående. Varige driftsmidler avskrives planmessig over forventet økonomisk levetid.

Omløpsmidler vurderes til laveste av anskaffelseskost og virkelig verdi. Kortsiktig gjeld balanseføres til nominelt mottatt beløp på etableringstidspunktet.

Anleggsaksjer

Anleggsaksjer er oppført etter kostmetoden.

Fordringer

Kundefordringer og andre fordringer er oppført til pålydende etter fradrag for avsetning til forventet tap.

Driftsinntekter og driftskostnader

Inntektsføring ved salg av varer skjer på leveringstidspunktet. Tjenester inntektsføres etter hvert som de leveres. Kostnader medtas i samme periode som tilhørende inntekter.

Skatter

Skattekostnaden sammenstilles med regnskapsmessig resultat før skatt.

Skattekostnaden består av betalbar skatt (skatt på årets direkte skattepliktige inntekt) og endring i netto utsatt skatt. Utsatt skatt og utsatt skattefordel er presentert netto i balansen.

Endring av regnskapsprinsipp

Det har ikke vært noen endring av regnskapsprinsipp.

Leasingkontrakter

Balanseføres ikke.

Note 2 Ansatte, godtgjørelser, lån til ansatte m.v.

Personalkostnader består av følgende poster:	2018	2017
Lønninger	7.068.410	6.959.092
Folketrygdavgift	929.889	742.720
Pensjonskostnad	295.726	45.017
Andre personalkostnader	<u>20.372</u>	<u>89.434</u>
Sum personalkostnader	<u>8.314.397</u>	<u>7.836.263</u>
Gjennomsnittlig antall ansatte (årsverk)	15,5	15,5

Det er utbetalt godtgjørelse til daglig leder for 2018 med kr 992.556.

Det er ikke utbetalt godtgjørelse til styret i 2018.

Obligatorisk tjenestepensjon

Selskapet er pliktig til å ha tjenestepensjonsordning etter lov om obligatorisk tjenestepensjon. Finnøy Buss AS har pensjonsordning som oppfyller kravene etter loven.



Noter 2018 – Finnøy Buss AS – forts.

side 2

Revisor

Kostnadsført revisjonshonorar for 2018 utgjør kr 42.000. I tillegg er det ytet bistand for kr 202.000.

Note 3 Varige driftsmidler

	Transport midler	Goodwill	Bygning	Sum
Anskaffelseskost 01.01.	3.554.413	150.000	26.987	3.731.400
Tilgang	0	0	0	0
Avgang	1.349.881	0	0	1.349.881
Akkumulert av- og nedskrivning 31.12	1.908.132	150.000	26.987	2.085.119
Bokført verdi 31.12.	296.400	0	0	296.400
Ordinær avskrivning	166.202	0	0	166.202
Ordinær avskrivningsprosent p.a.	12,5%-20%	20%	12,5%	

Note 4 Langsiktig gjeld/pantstillelser og garantier

Gjeld som forfaller til betaling mer enn 5 år etter regnskapsårets slutt: ca. kr 80.000.

<u>Pantstillelser og lignende</u>	<u>Gjeld sikret ved pant</u>	<u>Eiendeler stilt som sikkerhet</u>	<u>Balanseført verdi pant</u>
Gjeld til kredittinstitusjoner	551.693	Transportmidler mv Kundefordringer	296.400 <u>503.117</u>
		SUM	<u>799.517</u>

Selskapet har avgitt kr. 792.000 i garanti til Reisegarantifondet og kr 285.000 til Rogaland Fylkeskommune.

Note 5 Antall aksjer, aksjeeiere m.v.

Selskapets aksjonærer er:

Kimsen Invest AS (280 aksjer)

Eierandel

100%

Kimsen Invest AS eies av Bjørn Arvid Joakimsen

**Note 6 Skattekostnad**

Nedenfor er det gitt en spesifisering over forskjellen mellom det regnskapsmessige resultat før skattekostnad og årets skattegrunnlag:

Resultat før skattekostnad	-3.294.404
Endring midlertidige forskjeller driftsmidler og kunder	8.558
Permanente forskjeller	<u>9.523</u>
Årets skattegrunnlag	<u>-3.276.323</u>
Betalbar skatt 23 %	<u>0</u>

Utsatt skatt er beregnet på grunnlag av de midlertidige forskjeller mellom regnskapsmessige og skattemessige verdier som eksisterer ved utgangen av regnskapsåret. Grunnlag utsatt skatt:

	31.12.18	31.12.17
Varige driftsmidler	73.569	82.127
Kundefordringer	-50.000	-50.000
Skattemessig fremførbart underskudd	<u>-3.276.323</u>	<u>0</u>
Grunnlag utsatt skatt	<u>-3.252.754</u>	<u>32.127</u>
Utsatt skatt (22/23 %)	<u>-715.605</u>	<u>7.389</u>

Selskapet har valgt å ikke aktivere utsatt skattefordel/gjeld

Skattekostnaden i regnskapet består av følgende poster:

Årets skattekostnad blir dermed kr 0.

Note 7 Bundne midler

I posten inngår bankinnskudd skattetrekk med kr 235.363.

Note 8 Leasingforpliktelser

Selskapet har inngått seks leasingkontrakter for busser. Kontraktene har mellom 8 og 12 års leasingtid og utløper fra 2018 til 2022. Årlig leasingkostnad utgjør ekskl. mva. kr 3.350.810.



Noter 2018 – Finnøy Buss AS – forts.

side 4

Note 9 Investering i datterselskap

Navn	Forretnings-kommune	Kostpris	Eier – og stemme-andel	Resultat 2018 (100%)	Egenkapital 31.12.2018 (100%)
Reise Experten AS	Finnøy	30.000	100 %	12	19 982
Busstur AS	Karmøy	30.000	100 %	16	18 364

Note 10 Egenkapital

	Aksjekapital	Annen EK	Sum Egenkapital
Inngående egenkapital 01.01.	140.000	2.210.900	2.350.900
Årsresultat		-3.294.404	-3.294.404
Utgående 31.12	140.000	-1.083.504	- 943.504

Styre er oppmerksom på at selskapets egenkapital gikk tapt i 2018 og det er underbalanse. Tiltak vil med det første bli iverksatt med både tilførsel av ny risikokapital, samt tiltak for igjen å oppnå lønnsom drift.

Ut fra denne forutsetning mener styre at fortsatt drift kan forsvares og regnskapet for 2018 er avlagt under denne forutsetning.



IDSØ & RAVNÅS REVISJON AS

Godkjent revisjonsselskap / Autorisert regnskapsførerselskap

Til generalforsamlingen i Finnøy Buss AS

Uavhengig revisors beretning

Uttalelse om revisjonen av årsregnskapet

Konklusjon

Vi har revidert Finnøy Buss AS' årsregnskap som viser et underskudd på kr 3.294.404. Årsregnskapet består av balanse per 31. desember 2018, resultatregnskap for regnskapsåret avsluttet per denne datoen og noter til årsregnskapet, herunder et sammendrag av viktige regnskapsprinsipper.

Etter vår mening er det medfølgende årsregnskapet avgitt i samsvar med lov og forskrifter og gir et rettviseende bilde av selskapets finansielle stilling per 31. desember 2017, og av dets resultater for regnskapsåret avsluttet per denne datoen i samsvar med regnskapslovens regler og god regnskapsskikk i Norge.

Grunnlag for konklusjonen

Vi har gjennomført revisjonen i samsvar med lov, forskrift og god revisjonsskikk i Norge, herunder de internasjonale revisjonsstandardene International Standards on Auditing (ISA-ene). Våre oppgaver og plikter i henhold til disse standardene er beskrevet i Revisors oppgaver og plikter ved revisjon av årsregnskapet. Vi er uavhengige av selskapet slik det kreves i lov og forskrift, og har overholdt våre øvrige etiske forpliktelser i samsvar med disse kravene. Etter vår oppfatning er innhentet revisjonsbevis tilstrekkelig og hensiktsmessig som grunnlag for vår konklusjon.

Styrets og daglig leders ansvar for årsregnskapet

Styret og daglig leder (ledelsen) er ansvarlig for å utarbeide årsregnskapet i samsvar med lov og forskrifter, herunder for at det gir et rettviseende bilde i samsvar med regnskapslovens regler og god regnskapsskikk i Norge. Ledelsen er også ansvarlig for slik internkontroll som den finner nødvendig for å kunne utarbeide et årsregnskap som ikke inneholder vesentlig feilinformasjon, verken som følge av misligheter eller feil.

Ved utarbeidelsen av årsregnskapet må ledelsen ta standpunkt til selskapets evne til fortsatt drift og opplyse om forhold av betydning for fortsatt drift. Forutsetningen om fortsatt drift skal legges til grunn for årsregnskapet så lenge det ikke er sannsynlig at virksomheten vil bli avvirket.

Revisors oppgaver og plikter ved revisjonen av årsregnskapet

Vårt mål med revisjonen er å oppnå betryggende sikkerhet for at årsregnskapet som helhet ikke inneholder vesentlig feilinformasjon, verken som følge av misligheter eller utilsiktede feil, og å avgi en revisjonsberetning som inneholder vår konklusjon. Betryggende sikkerhet er en høy grad av sikkerhet, men ingen garanti for at en revisjon utført i samsvar med lov, forskrift og god revisjonsskikk i Norge, herunder ISA-ene, alltid vil avdekke vesentlig feilinformasjon som eksisterer. Feilinformasjon kan oppstå som følge av misligheter eller utilsiktede feil. Feilinformasjon blir vurdert som vesentlig dersom den enkeltvis eller samlet med rimelighet kan forventes å påvirke økonomiske beslutninger som brukerne foretar basert på årsregnskapet.

For videre beskrivelse av revisors oppgaver og plikter vises det til:

<https://revisorforeningen.no/revisjonsberetninger>



IDSØ & RAVNÅS REVISJON AS

Uttalelse om øvrige lovmessige krav

Konklusjon om registrering og dokumentasjon

Basert på vår revisjon av årsregnskapet som beskrevet ovenfor, og kontrollhandlinger vi har funnet nødvendig i henhold til internasjonal standard for attestasjonsoppdrag (ISAE) 3000 «Attestasjonsoppdrag som ikke er revisjon eller forenklet revisorkontroll av historisk finansiell informasjon», mener vi at ledelsen har oppfylt sin plikt til å sørge for ordentlig og oversiktlig registrering og dokumentasjon av selskapets regnskapsopplysninger i samsvar med lov og god bokføringsskikk i Norge.

Sandnes, 30. juni 2019
Idsø & Ravnås Revisjon AS

Tor Odd Ravnås
Statsautorisert revisor