



ÅRSREGNSKAPET FOR REGNSKAPSÅRET 2023 - GENERELL INFORMASJON

Enheten

Organisasjonsnummer:	986 203 990
Organisasjonsform:	Aksjeselskap
Foretaksnavn:	MYE MORO AS
Forretningsadresse:	Manglerud Senter Plogveien 6 0679 OSLO

Regnskapsår

Årsregnskapets periode:	01.01.2023 - 31.12.2023
-------------------------	-------------------------

Konsern

Morselskap i konsern:	Ja
Konsernregnskap lagt ved:	Nei

Regnskapsregler

Regler for små foretak benyttet:	Ja
Benyttet ved utarbeidelsen av årsregnskapet til selskapet:	Regnskapslovens alminnelige regler

Årsregnskapet fastsatt av kompetent organ

Bekreftet av representant for selskapet:	Jan Andre Aune Nerhagen
Dato for fastsettelse av årsregnskapet:	15.07.2024

Grunnlag for avgivelse

År 2023: Årsregnskapet er elektronisk innlevert
År 2022: Tall er hentet fra elektronisk innlevert årsregnskap fra 2023

Det er ikke krav til at årsregnskapet m.v. som sendes til Regnskapsregisteret er undertegnet. Kontrollen på at dette er utført ligger hos revisor/enhetens øverste organ. Sikkerheten ivaretas ved at innsender har rolle/rettighet for innsending av årsregnskapet via Altinn, og ved at det bekreftes at årsregnskapet er fastsatt av kompetent organ.

Brønnøysundregistrene, 01.08.2025



Resultatregnskap

Beløp i: NOK	Note	2023	2022
RESULTATREGNSKAP			
Inntekter			
Salgsinntekt		33 050 510	33 293 900
Sum inntekter		33 050 510	33 293 900
Kostnader			
Varekostnad		11 592 748	12 295 061
Lønnskostnad	1	10 346 867	9 075 329
Avskrivning av driftsmidler og immaterielle eiendeler		154 360	165 347
Annen driftskostnad		8 773 273	7 873 356
Sum kostnader		30 867 249	29 409 094
Driftsresultat		2 183 262	3 884 806
Finansinntekter og finanskostnader			
Annen renteinntekt		5 162	25 453
Annen finansinntekt		13 465	35 252
Sum finansinntekter		18 626	60 705
Annen rentekostnad		332 740	271 707
Annen finanskostnad		164 985	171 857
Sum finanskostnader		497 725	443 564
Netto finans		-479 099	-382 858
Ordinært resultat før skattekostnad		1 704 163	3 501 948
Skattekostnad på resultat	2	375 417	771 761
Ordinært resultat etter skattekostnad		1 328 746	2 730 187
Årsresultat		1 328 746	2 730 187
Årsresultat etter minoritetsinteresser		1 328 746	2 730 187
Totalresultat		1 328 746	2 730 187
Overføringer og disponeringer			



Resultatregnskap

Beløp i: NOK	Note	2023	2022
Avsatt til annen egenkapital		1 328 746	2 730 187
Sum overføringer og disponeringer		1 328 746	2 730 187



Balanse

Beløp i: NOK	Note	2023	2022
BALANSE - EIENDELER			
Anleggsmidler			
Immaterielle eiendeler			
Konsesjoner, patenter o.l.		27 516	30 012
Utsatt skattefordel	2	51 545	54 090
Sum immaterielle eiendeler		79 061	84 102
Varige driftsmidler			
Driftsløsøre, inventar o.a. utstyr		679 937	171 408
Sum varige driftsmidler		679 937	171 408
Finansielle anleggsmidler			
Investering i datterselskap	3	1 600 000	1 600 000
Investering i annet foretak i samme konsern	3		
Andre langsiktige fordringer		200	
Sum finansielle anleggsmidler		1 600 200	1 600 000
Sum anleggsmidler		2 359 198	1 855 511
Omløpsmidler			
Varer			
Sum varer		11 220 199	9 909 892
Fordringer			
Kundefordringer		210 142	204 553
Andre kortsiktige fordringer		638 942	755 736
Konsernfordringer		76 722	207 910
Sum fordringer		925 806	1 168 199
Bankinnskudd, kontanter og lignende			
Bankinnskudd, kontanter o.l.		1 626 273	5 486 450
Sum bankinnskudd, kontanter og lignende		1 626 273	5 486 450
Sum omløpsmidler		13 772 278	16 564 541
SUM EIENDELER		16 131 476	18 420 051



Balanse

Beløp i: NOK	Note	2023	2022
BALANSE - EGENKAPITAL OG GJELD			
Egenkapital			
Innskutt egenkapital			
Aksjekapital	4	100 000	100 000
Sum innskutt egenkapital		100 000	100 000
Opptjent egenkapital			
Annen egenkapital		10 078 514	11 249 769
Sum opptjent egenkapital		10 078 514	11 249 769
Sum egenkapital		10 178 514	11 349 769
Gjeld			
Langsiktig gjeld			
Utsatt skatt	2		
Annen langsiktig gjeld			
Gjeld til kredittinstitusjoner		2 005 334	2 869 334
Sum annen langsiktig gjeld		2 005 334	2 869 334
Sum langsiktig gjeld		2 005 334	2 869 334
Kortsiktig gjeld			
Leverandørgjeld		569 379	263 222
Betalbar skatt	2	372 872	756 602
Skyldig offentlige avgifter		1 494 377	1 755 989
Annen kortsiktig gjeld		1 511 000	1 425 136
Sum kortsiktig gjeld		3 947 627	4 200 949
Sum gjeld		5 952 961	7 070 283
SUM EGENKAPITAL OG GJELD		16 131 476	18 420 051



Brønnøysundregistrene

ÅRSREGNSKAP FOR REGNSKAPSÅRET 2023 - GENERELL INFORMASJON

Journalnummer: 2024 677327

Enheten

Organisasjonsnummer: 986 203 990
Organisasjonsform: Aksjeselskap
Foretaksnavn: MYE MORO AS
Forretningsadresse: Manglerud Senter
Plogveien 6
0679 OSLO

Regnskapsår

Årsregnskapets periode: 01.01.2023 - 31.12.2023

Konsern

Mørselskap i konsern: Ja
Konsernregnskap lagt ved: Nei

Regnskapsregler

Regler for små foretak benyttet: Ja
Benyttet ved utarbeidelsen av
årsregnskapet til selskapet: Regnskapslovens alminnelige regler

Årsregnskapet fastsatt av kompetent organ

Bekreftet av representant for selskapet: Jan Andre Aune Nerhagen
Dato for fastsettelse av årsregnskapet: 15.07.2024

Grunnlag for avgivelse

År 2023: Årsregnskap er elektronisk innlevert.
År 2022: Tall er hentet fra elektronisk innlevert årsregnskap fra 2023.

Det er ikke krav til at årsregnskapet m.v. som sendes til Regnskapsregisteret er undertegnet. Kontrollen på at dette er utført ligger hos revisor/enhetens øverste organ. Sikkerheten ivaretas ved at innsender har rolle/rettighet for innsending av årsregnskapet via Altinn, og ved at det bekreftes at årsregnskapet er fastsatt av kompetent organ.

Brønnøysundregistrene, 27.07.2024



Organisasjonsnr: 986 203 990
MYE MORO AS

RESULTATREGNSKAP

Beløp i: NOK	Note	2023	2022
RESULTATREGNSKAP			
Inntekter			
Salgsinntekt		33 050 510	33 293 900
Sum inntekter		33 050 510	33 293 900
Kostnader			
Varekostnad		11 592 748	12 295 061
Lønnskostnad	1	10 346 867	9 075 329
Avskrivning av driftsmidler og immaterielle eiendeler		154 360	165 347
Annen driftskostnad		8 773 273	7 873 356
Sum kostnader		30 867 249	29 409 094
Driftsresultat		2 183 262	3 884 806
Finansinntekter og finanskostnader			
Annen renteinntekt		5 162	25 453
Annen finansinntekt		13 465	35 252
Sum finansinntekter		18 626	60 705
Annen rentekostnad		332 740	271 707
Annen finanskostnad		164 985	171 857
Sum finanskostnader		497 725	443 564
Netto finans		-479 099	-382 858
Ordinært resultat før skattekostnad		1 704 163	3 501 948
Skattekostnad på resultat	2	375 417	771 761
Ordinært resultat etter skattekostnad		1 328 746	2 730 187
Årsresultat		1 328 746	2 730 187
Årsresultat etter minoritetsinteresser		1 328 746	2 730 187
Totalresultat		1 328 746	2 730 187
Overføringer og disponeringer			
Avsatt til annen egenkapital		1 328 746	2 730 187
Sum overføringer og disponeringer		1 328 746	2 730 187



Organisasjonsnr: 986 203 990
MYE MORO AS

BALANSE

Beløp i: NOK	Note	2023	2022
BALANSE - EIENDELER			
Anleggsmidler			
Immaterielle eiendeler			
Konsesjoner, patenter o.l.		27 516	30 012
Utsatt skattefordel	2	51 545	54 090
Sum immaterielle eiendeler		79 061	84 102
Varige driftsmidler			
Driftsløsøre, inventar o. a. utstyr		679 937	171 408
Sum varige driftsmidler		679 937	171 408
Finansielle anleggsmidler			
Investering i datterselskap	3	1 600 000	1 600 000
Investering i annet foretak i samme konsern	3		
Andre langsiktige fordringer		200	
Sum finansielle anleggsmidler		1 600 200	1 600 000
Sum anleggsmidler		2 359 198	1 855 511
Omløpsmidler			
Varer			
Sum varer		11 220 199	9 909 892
Fordringer			
Kundefordringer		210 142	204 553
Andre kortsiktige fordringer		638 942	755 736
Konsernfordringer		76 722	207 910
Sum fordringer		925 806	1 168 199
Bankinnskudd, kontanter og lignende			
Bankinnskudd, kontanter o. l.		1 626 273	5 486 450
Sum bankinnskudd, kontanter og lignende		1 626 273	5 486 450
Sum omløpsmidler		13 772 278	16 564 541
SUM EIENDELER		16 131 476	18 420 051
BALANSE - EGENKAPITAL OG GJELD			



Egenkapital			
Innskutt egenkapital			
Aksjekapital	4	100 000	100 000
Sum innskutt egenkapital		100 000	100 000
Opptjent egenkapital			
Annen egenkapital		10 078 514	11 249 769
Sum opptjent egenkapital		10 078 514	11 249 769
Sum egenkapital		10 178 514	11 349 769
Gjeld			
Langsiktig gjeld			
Utsatt skatt	2		
Annen langsiktig gjeld			
Gjeld til			
kredittinstitusjoner		2 005 334	2 869 334
Sum annen langsiktig gjeld		2 005 334	2 869 334
Sum langsiktig gjeld		2 005 334	2 869 334
Kortsiktig gjeld			
Leverandørgjeld		569 379	263 222
Betalbar skatt	2	372 872	756 602
Skyldig offentlige avgifter		1 494 377	1 755 989
Annen kortsiktig gjeld		1 511 000	1 425 136
Sum kortsiktig gjeld		3 947 627	4 200 949
Sum gjeld		5 952 961	7 070 283
SUM EGENKAPITAL OG GJELD		16 131 476	18 420 051



Organisasjonsnr: 986 203 990
MYE MORO AS

NOTEOPPLYSNINGER - SELSKAP - alle poster oppgitt i hele tall

Note

1

Antall årsverk i regnskapsåret
20.00

Sum Beløp

Balanseført verdi 31.12. Varige driftsmidler Immaterielle eiend.

Konsernregnskap

Morselskapet sitt navn

Forretningskontor for morselskapet

Begrunnelse for at datterselskap er utelatt fra konsolideringen

Samlet beløp - tilknyttet selskap Årets Fjorårets

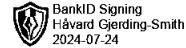
Samlet beløp - foretak i samme konsern Årets Fjorårets

Samlet beløp - foretak i samme konsern Årets Fjorårets

Samlet beløp - felles kontrollert virksomhet Årets Fjorårets

Pantstillelse Beløp

Beholdning av egne aksjer Antall Pålydende Andel av aksjek.



Til generalforsamlingen i Mye Moro AS

Uavhengig revisors beretning

Konklusjon

Vi har revidert årsregnskapet for Mye Moro AS som viser et overskudd på kr 1 328 746. Årsregnskapet består av balanse per 31.12 2023, resultatregnskap for regnskapsåret avsluttet per denne datoen og noter til årsregnskapet, herunder et sammendrag av viktige regnskapsprinsipper.

Etter vår mening

- oppfyller årsregnskapet gjeldende lovkrav, og
- gir årsregnskapet et rettviseende bilde av selskapets finansielle stilling per 31.12 2023 og av dets resultater for regnskapsåret avsluttet per denne datoen i samsvar med regnskapslovens regler og god regnskapsskikk i Norge.

Grunnlag for konklusjonen

Vi har gjennomført revisjonen i samsvar med International Standards on Auditing (ISA-ene). Våre oppgaver og plikter i henhold til disse standardene er beskrevet nedenfor under "Revisors oppgaver og plikter ved revisjonen av årsregnskapet". Vi er uavhengige av selskapet i samsvar med kravene i relevante lover og forskrifter i Norge og International Code of Ethics for Professional Accountants (inkludert internasjonale uavhengighetsstandarder) utstedt av International Ethics Standards Board for Accountants (IESBA-reglene), og vi har overholdt våre øvrige etiske forpliktelser i samsvar med disse kravene. Innhentet revisjonsbevis er etter vår vurdering tilstrekkelig og hensiktsmessig som grunnlag for vår konklusjon.

Ledelsens ansvar for årsregnskapet

Styret og daglig leder (ledelsen) er ansvarlige for å utarbeide årsregnskapet og for at det gir et rettviseende bilde i samsvar med regnskapslovens regler og god regnskapsskikk i Norge. Ledelsen er også ansvarlig for slik intern kontroll som den finner nødvendig for å kunne utarbeide et årsregnskap som ikke inneholder vesentlig feilinformasjon, verken som følge av misligheter eller utilsiktede feil.

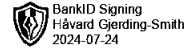
Ved utarbeidelsen av årsregnskapet må ledelsen ta standpunkt til selskapets evne til fortsatt drift og opplyse om forhold av betydning for fortsatt drift. Forutsetningen om fortsatt drift skal legges til grunn for årsregnskapet så lenge det ikke er sannsynlig at virksomheten vil bli avviklet.

Revisors oppgaver og plikter ved revisjonen av årsregnskapet

Vårt mål er å oppnå betryggende sikkerhet for at årsregnskapet som helhet ikke inneholder vesentlig feilinformasjon, verken som følge av misligheter eller utilsiktede feil, og å avgi en revisjonsberetning som inneholder vår konklusjon. Betryggende sikkerhet er en høy grad av sikkerhet, men ingen garanti for at en revisjon utført i samsvar med ISA-ene, alltid vil avdekke vesentlig feilinformasjon.

Plus Revisjon AS

Rosenkrantz' gate 20, 0160 Oslo
Tlf: 23 03 91 60
www.plus-revisjon.no
Org.nr. 990 422 052 MVA, Foretaksregisteret



Feilinformasjon kan oppstå som følge av misligheter eller utilsiktede feil. Feilinformasjon er å anse som vesentlig dersom den enkeltvis eller samlet med rimelighet kan forventes å påvirke de økonomiske beslutningene som brukerne foretar på grunnlag av årsregnskapet.

For videre beskrivelse av revisors oppgaver og plikter vises det til:
<https://revisorforeningen.no/revisjonsberetninger>

Oslo, 15.07.2024
Plus Revisjon AS

Håvard Gjerding-Smith
statsautorisert revisor
(elektronisk signert)

Plus Revisjon AS
Rosenkrantz' gate 20, 0160 Oslo
Tlf: 23 03 91 60
www.plus-revisjon.no
Org.nr. 990 422 052 MVA, Foretaksregisteret



Årsregnskap 2023 Mye Moro AS

**Resultatregnskap
Balanse
Noter til regnskapet**

Org.nr.: 986 203 990




Resultatregnskap

Mye Moro AS

Driftsinntekter og driftskostnader	Note	2023	2022
Salgsinntekt		33 050 510	33 293 900
Sum driftsinntekter		33 050 510	33 293 900
Varekostnad		11 592 748	12 295 061
Lønnskostnad	1	10 346 867	9 075 329
Avskrivning av driftsmidler og immaterielle eiendeler		154 360	165 347
Annen driftskostnad		8 773 273	7 873 356
Sum driftskostnader		30 867 249	29 409 094
Driftsresultat		2 183 262	3 884 806
Finansinntekter og finanskostnader			
Annen renteinntekt		5 162	25 453
Annen finansinntekt		13 465	35 252
Annen rentekostnad		332 740	271 707
Annen finanskostnad		164 985	171 857
Resultat av finansposter		-479 099	-382 858
Resultat før skattekostnad		1 704 163	3 501 948
Skattekostnad på resultat	2	375 417	771 761
Årsresultat		1 328 746	2 730 187
Overføringer			
Avsatt til annen egenkapital		1 328 746	2 730 187
Sum overføringer		1 328 746	2 730 187



 BankID Signing
Jan Andre Aune Nerhagen
2024-07-15
 BankID Signing
Bjørn Arne Von Nejedfelt
2024-07-15

Balanse

Mye Moro AS

Eiendeler	Note	2023	2022
Anleggsmidler			
Immaterielle eiendeler			
Konsesjoner, patenter o.l.		27 516	30 012
Utsatt skattefordel	2	51 545	54 090
Sum immaterielle eiendeler		79 061	84 102
Varige driftsmidler			
Driftsløsøre, inventar o.a. utstyr		679 937	171 408
Sum varige driftsmidler		679 937	171 408
Finansielle anleggsmidler			
Investeringer i datterselskap	3	1 600 000	1 600 000
Andre langsiktige fordringer		200	0
Sum finansielle anleggsmidler		1 600 200	1 600 000
Sum anleggsmidler		2 359 198	1 855 511
Omløpsmidler			
Lager av varer og annen beholdning		11 220 199	9 909 892
Fordringer			
Kundefordringer		210 142	204 553
Kundefordringer konsern		0	207 910
Andre kortsiktige fordringer		638 942	755 736
Konsernfordringer		76 722	0
Sum fordringer		925 806	1 168 199
Investeringer			
Bankinnskudd, kontanter o.l.		1 626 273	5 486 450
Sum omløpsmidler		13 772 278	16 564 541
Sum eiendeler		16 131 476	18 420 051

Mye Moro AS

Side 3



Balanse

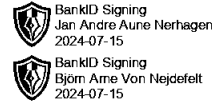
Mye Moro AS

Egenkapital og gjeld	Note	2023	2022
Egenkapital			
Innskutt egenkapital			
Aksjekapital	4	100 000	100 000
Sum innskutt egenkapital		100 000	100 000
Opptjent egenkapital			
Annen egenkapital		10 078 514	11 249 769
Sum opptjent egenkapital		10 078 514	11 249 769
Sum egenkapital		10 178 514	11 349 769
Gjeld			
Avsetning for forpliktelser			
Annen langsiktig gjeld			
Gjeld til kredittinstitusjoner		2 005 334	2 869 334
Sum annen langsiktig gjeld		2 005 334	2 869 334
Kortsiktig gjeld			
Leverandørgjeld		569 379	263 222
Betalbar skatt	2	372 872	756 602
Skyldig offentlige avgifter		1 494 377	1 755 989
Annen kortsiktig gjeld		1 511 000	1 425 136
Sum kortsiktig gjeld		3 947 627	4 200 949
Sum gjeld		5 952 961	7 070 283
Sum egenkapital og gjeld		16 131 476	18 420 051

Styret i Mye Moro AS

Jan Andre Aune Nerhagen
styreleder/daglig leder

Bjørn Arne Von Nejedfelt
styremedlem



Regnskapsprinsipper

Årsregnskapet er satt opp i samsvar med regnskapsloven og NRS 8 - God regnskapsskikk for små foretak.

Driftsinntekter

Inntektsføring ved salg av varer skjer på leveringstidspunktet. Tjenester inntektsføres etter hvert som de leveres.

Skatt

Skattekostnaden i resultatregnskapet omfatter både periodens betalbare skatt og endring i utsatt skatt. Utsatt skatt er beregnet med 22 % på grunnlag av de midlertidige forskjeller som eksisterer mellom regnskapsmessige og skattemessige verdier, samt ligningsmessig underskudd til fremføring ved utgangen av regnskapsåret. Skatteøkende og skattereduserende midlertidige forskjeller som reverserer eller kan reverseres i samme periode er utlignet og nettoført.

Klassifisering og vurdering av anleggsmidler

Anleggsmidler omfatter eiendeler bestemt til varig eie og bruk. Anleggsmidler er vurdert til anskaffelseskost. Varige driftsmidler balanseføres og avskrives over driftsmidlets økonomiske levetid. Avskrivningsperioden for fast eiendom anskaffet etter 2009 er dekomponert i en del som gjelder råbygget og en del som gjelder faste tekniske installasjoner. Varige driftsmidler nedskrives til gjenvinnbart beløp ved verdifall som forventes ikke å være forbigående. Gjenvinnbart beløp er det høyeste av netto salgsverdi og verdi i bruk. Verdi i bruk er nåverdi av fremtidige kontantstrømmer knyttet til eiendelen. Nedskrivningen reverseres når grunnlaget for nedskrivningen ikke lenger er til stede.

Klassifisering og vurdering av omløpsmidler

Omløpsmidler og kortsiktig gjeld omfatter normalt poster som forfaller til betaling innen ett år etter balansedagen, samt poster som knytter seg til varekretsløpet. Omløpsmidler vurderes til laveste verdi av anskaffelseskost og virkelig verdi.

Aksjer i datterselskap

Datterselskap vurderes etter kostmetoden i selskapsregnskapet. Investeringen er vurdert til anskaffelseskost for aksjene med mindre nedskrivning har vært nødvendig. Det er foretatt nedskrivning til virkelig verdi når verdifall skyldes årsaker som ikke kan forventes å være forbigående og det må anses nødvendig etter god regnskapsskikk. Nedskrivninger er reversert når grunnlaget for nedskrivning ikke lenger er til stede.

Utbytte, konsernbidrag og andre utdelinger fra datterselskap er inntektsført samme år som det er avsatt i givers regnskap. Overstiger utbytte / konsernbidraget andelen av opptjent resultat etter anskaffelsestidspunktet, representerer den overskytende del tilbakebetaling av investert kapital, og utdelingene er fratrukket investeringens verdi i balansen til morselskapet.

Varer

Varer er vurdert til det laveste av anskaffelseskost og netto salgsverdi.

Fordringer

Kundefordringer og andre fordringer oppføres til pålydende etter fradrag for avsetning til forventet tap. Avsetning til tap gjøres på grunnlag av en individuell vurdering av de enkelte fordringene.

Pensjonsforpliktelser

Pensjonsforpliktelser finansiert over driften er beregnet og balanseført under avsetning for forpliktelser. Pensjonsordninger finansiert via sikrede ordninger er ikke balanseført. Pensjonspremien anses i disse tilfeller som pensjonskostnad og klassifiseres sammen med lønnskostnader.


Note 1 Lønnskostnader og antall årsverk

Lønnskostnader

	2023	2022
Lønninger	8 726 504	7 737 763
Arbeidsgiveravgift	1 269 173	1 113 494
Pensjonskostnader	188 359	106 139
Andre ytelser	162 831	117 933



Sum **10 346 867**



Selskapet har i 2023 sysselsatt 20 årsverk.

Note 2 Skatt

Arets skattekostnad	2023	2022
Resultatført skatt på ordinært resultat:		
Betalbar skatt	372 872	756 602
Endring i utsatt skattefordel	2 545	15 159
Skattekostnad ordinært resultat	375 417	771 761
Skattepliktig inntekt:		
Resultat før skatt	1 704 163	3 501 948
Permanente forskjeller	2 281	6 058
Endring i midlertidige forskjeller	-11 570	-68 905
Skattepliktig inntekt	1 694 873	3 439 101
Betalbar skatt i balansen:		
Betalbar skatt på årets resultat	372 872	756 602
Sum betalbar skatt i balansen	372 872	756 602

Skatteeffekten av midlertidige forskjeller som har gitt opphav til utsatt skatt og utsatte skattefordeler, spesifisert på typer av midlertidige forskjeller

	2023	2022	Endring
Varige driftsmidler	-234 296	-245 866	-11 570
Sum	-234 296	-245 866	-11 570
Grunnlag for utsatt skattefordel	-234 296	-245 866	-11 570
Utsatt skattefordel (22 %)	-51 545	-54 091	-2 546

Note 3 Datterselskap

Mye Moro AS eier 100% av aksjene i Rubens Skattkammer AS, som gir Mye Moro AS 100 % av stemmene i selskapet. Rubens Skattkammer AS har forretningskontor i Bergen. Årsresultatet for perioden 01.01-31.12.2023 var på kr. 0. Balanseført egenkapital var pr. 31.12.2023 kr. 0.

Mye Moro AS eier 100% av aksjene i Mye Moro Norge AS, som gir Mye Moro AS 100 % av stemmene i selskapet. Mye Moro Norge AS har forretningskontor i Oslo. Årsresultatet for perioden 01.01-31.12.2023 var på kr. -22 000. Balanseført egenkapital var pr. 31.12.2023 kr. -36 000.



Note 4 Aksjekapital, aksjonærer m.v.



Aksjekapitalen i Mye Moro AS pr. 31.12 består av:

	Antall	Pålydende	Balanseført
Ordinære aksjer	100	1 000	100 000
Sum	100	1 000	100 000

Alle aksjene gir samme rettigheter i selskapet.

Mye Moro AS hadde 1 aksjonærer pr. 31.12.2023.

	A-aksjer	Sum antall	Eierandel	Stemmeandel
Jan Andre Nerhagen	100	100	100 %	100 %
Sum	100	100	100 %	100 %
Totalt	100	100	100 %	100 %

Aksjer og opsjoner eid av ledende ansatte og styret:

	Ordinære	Sum antall	Eierandel
Daglig leder/Styreleder	100	100	100 %
Sum	100	100	100 %