



## ÅRSREGNSKAPET FOR REGNSKAPSÅRET 2018 - GENERELL INFORMASJON

### Enheten

Organisasjonsnummer: 987 459 441  
Organisasjonsform: Aksjeselskap  
Foretaksnavn: NORSK FJELLSPRENGNING AS  
Forretningsadresse: Nordre Kullerød 6  
3241 SANDEFJORD

### Regnskapsår

Årsregnskapets periode: 01.01.2018 - 31.12.2018

### Konsern

Morselskap i konsern: Nei

### Regnskapsregler

Regler for små foretak benyttet: Ja  
Benyttet ved utarbeidelsen av årsregnskapet til selskapet: Regnskapslovens alminnelige regler

### Årsregnskapet fastsatt av kompetent organ

Bekreftet av representant for selskapet: Inger Lise Anvik  
Dato for fastsettelse av årsregnskapet: 24.02.2019

### Grunnlag for avgivelse

År 2018: Årsregnskapet er elektronisk innlevert  
År 2017: Tall er hentet fra elektronisk innlevert årsregnskap fra 2018

*Det er ikke krav til at årsregnskapet m.v. som sendes til Regnskapsregisteret er undertegnet. Kontrollen på at dette er utført ligger hos revisor/enhetens øverste organ. Sikkerheten ivaretas ved at innsender har rolle/rettighet for innsending av årsregnskapet via Altinn, og ved at det bekreftes at årsregnskapet er fastsatt av kompetent organ.*

Brønnøysundregistrene, 05.09.2020



## Resultatregnskap

Beløp i: NOK	Note	2018	2017
<b>RESULTATREGNSKAP</b>			
<b>Inntekter</b>			
Salgsinntekt		59 748 757	39 545 884
Annen driftsinntekt	2	1 394 072	1 214 800
<b>Sum inntekter</b>		<b>61 142 829</b>	<b>40 760 684</b>
<b>Kostnader</b>			
Varekostnad		20 745 654	12 208 839
Lønnskostnad	4	18 604 657	14 511 794
Avskrivning på varige driftsmidler og immaterielle eiendeler	2	5 241 234	4 123 887
Annen driftskostnad	2,4,5	10 114 250	7 760 216
<b>Sum kostnader</b>		<b>54 705 795</b>	<b>38 604 736</b>
<b>Driftsresultat</b>		<b>6 437 034</b>	<b>2 155 948</b>
<b>Finansinntekter og finanskostnader</b>			
Renteinntekt fra foretak i samme konsern		2 589	
Annen renteinntekt		6 742	13 858
Annen finansinntekt		7 506	
<b>Sum finansinntekter</b>		<b>16 837</b>	<b>13 858</b>
Rentekostnad til foretak i samme konsern		500	
Annen rentekostnad		743 290	277 743
Annen finanskostnad		2	12 238
<b>Sum finanskostnader</b>		<b>743 792</b>	<b>289 981</b>
<b>Netto finans</b>		<b>-726 955</b>	<b>-276 123</b>
<b>Ordinært resultat før skattekostnad</b>	3	<b>5 710 079</b>	<b>1 879 825</b>
Skattekostnad på ordinært resultat	3	1 189 739	379 356
<b>Ordinært resultat etter skattekostnad</b>		<b>4 520 340</b>	<b>1 500 469</b>
<b>Årsresultat</b>		<b>4 520 340</b>	<b>1 500 469</b>
<b>Årsresultat etter minoritetsinteresser</b>		<b>4 520 339</b>	<b>1 500 469</b>



## Resultatregnskap

<b>Beløp i: NOK</b>	<b>Note</b>	<b>2018</b>	<b>2017</b>
<b>Overføringer og disponeringer</b>			
Utbytte		4 000 000	1 500 000
Overføringer til/fra annen egenkapital		520 339	469
<b>Sum overføringer og disponeringer</b>		<b>4 520 339</b>	<b>1 500 469</b>



## Balanse

Beløp i: NOK	Note	2018	2017
<b>BALANSE - EIENDELER</b>			
<b>Anleggsmidler</b>			
<b>Immaterielle eiendeler</b>			
<b>Sum immaterielle eiendeler</b>		<b>0</b>	<b>0</b>
<b>Varige driftsmidler</b>			
Maskiner og anlegg	2	11 864 969	11 652 107
Driftsløsøre, inventar, verktøy, kontormaskiner og lignende	2	4 003 400	2 273 700
<b>Sum varige driftsmidler</b>		<b>15 868 369</b>	<b>13 925 807</b>
<b>Finansielle anleggsmidler</b>			
Andre fordringer			27
<b>Sum finansielle anleggsmidler</b>		<b>0</b>	<b>27</b>
<b>Sum anleggsmidler</b>		<b>15 868 369</b>	<b>13 925 834</b>
<b>Omløpsmidler</b>			
<b>Varer</b>			
Varer	6,7	2 011 744	982 900
<b>Sum varer</b>		<b>2 011 744</b>	<b>982 900</b>
<b>Fordringer</b>			
Kundefordringer	5,12	10 717 326	7 717 624
Andre fordringer		562 736	1 417 954
<b>Sum fordringer</b>		<b>11 280 062</b>	<b>9 135 578</b>
<b>Investeringer</b>			
<b>Sum investeringer</b>		<b>0</b>	<b>0</b>
<b>Bankinnskudd, kontanter og lignende</b>			
Bankinnskudd, kontanter og lignende	11	4 421 999	7 243 827
<b>Sum bankinnskudd, kontanter og lignende</b>		<b>4 421 999</b>	<b>7 243 827</b>
<b>Sum omløpsmidler</b>		<b>17 713 805</b>	<b>17 362 305</b>
<b>SUM EIENDELER</b>	<b>1</b>	<b>33 582 174</b>	<b>31 288 139</b>



## Balanse


Beløp i: NOK	Note	2018	2017
<b>BALANSE - EGENKAPITAL OG GJELD</b>			
<b>Egenkapital</b>			
<b>Innskutt egenkapital</b>			
Selskapskapital	9	100 000	100 000
Annen innskutt egenkapital		0	0
<b>Sum innskutt egenkapital</b>		<b>100 000</b>	<b>100 000</b>
<b>Opptjent egenkapital</b>			
Annen egenkapital		5 793 752	5 273 413
<b>Sum opptjent egenkapital</b>		<b>5 793 752</b>	<b>5 273 413</b>
<b>Sum egenkapital</b>	8	<b>5 893 752</b>	<b>5 373 413</b>
<b>Gjeld</b>			
<b>Langsiktig gjeld</b>			
Utsatt skatt	3	3 199 196	2 009 457
Andre avsetninger for forpliktelser	2	1 849 294	3 937 178
<b>Sum avsetninger for forpliktelser</b>		<b>5 048 490</b>	<b>5 946 635</b>
<b>Annen langsiktig gjeld</b>			
Gjeld til kredittinstitusjoner	10,11	11 688 196	7 873 204
<b>Sum annen langsiktig gjeld</b>		<b>11 688 196</b>	<b>7 873 204</b>
<b>Sum langsiktig gjeld</b>		<b>16 736 686</b>	<b>13 819 839</b>
<b>Kortsiktig gjeld</b>			
Leverandørgjeld	13	1 871 600	7 828 528
Betalbar skatt	3		7 848
Skyldige offentlige avgifter		2 339 184	977 446
Utbytte		4 000 000	1 500 000
Annen kortsiktig gjeld		2 740 951	1 781 065
<b>Sum kortsiktig gjeld</b>		<b>10 951 735</b>	<b>12 094 887</b>
<b>Sum gjeld</b>		<b>27 688 421</b>	<b>25 914 726</b>
<b>SUM EGENKAPITAL OG GJELD</b>	1	<b>33 582 173</b>	<b>31 288 139</b>



## Balanse

<b>Beløp i: NOK</b>	<b>Note</b>	<b>2018</b>	<b>2017</b>
---------------------	-------------	-------------	-------------

---



## Årsoppgjør 2018

Norsk Fjellsprengning AS  
ORG.NR.: 987459441

- Årsberetning
- Resultatregnskap
- Balanse
- Kontantstrømanalyse
- Noter
- Revisors beretning



# Norsk Fjellsprengning AS

## ÅRSBERETNING 2018

### Virksomhetens art

Norsk Fjellsprengning AS er spesialister innen boring og sprengning og opererer innen bygg- og anleggsbransjen. Virksomheten består av å produsere boremeter med borevogner og dertil hørende sprengningsaktiviteter, både i pukkverk, vegskjæringer, industritomter og i andre «større» typer sprengninger. Oppdragene utføres i Østlandsområdet. Virksomheten drives fra hovedkontoret på Nordre Kullerød 6 i Sandefjord hvor selskapets administrasjon og verksted befinner seg.

### Fortsatt drift

Styret mener at utsiktene for fremtiden er gode og kan vise til tilfredsstillende ordrerreserve ved inngangen til det nye året. Forutsetningen om fortsatt drift er til stede, noe som også er lagt til grunn ved utarbeidelsen av årsregnskapet. Styret mener at årsregnskapet gir et riktig uttrykk for selskapets utvikling og stilling, samt resultatet av virksomheten for 2018. Det har ikke inntrådt forhold etter regnskapsårets utgang som er av betydning ved bedømmelse av selskapets stilling.

### Redegjørelse for årsregnskapet

Driftsinntektene i 2018 hadde en økning med ca. 50% i forhold til fjoråret. I 2018 ble omsetningen kr. 61.142.829 mot kr. 40.760.684 i 2017. Styret bedømmer virksomheten for 2018 som tilfredsstillende aktivitetsmessig.

Det føres prosjektrekskap som gir erfaringstall, noe som igjen bidrar til å redusere risikoen for ulønnsomme prosjekter i fremtiden.

De samlede investeringene i 2018 var kr. 7.331.124 mot kr. 10.013.631 i 2017.

Egenkapitalen pr. 31.12.18 er kr. 5.893.752 (kr. 5.373.413 i 2017) som tilsvarer en egenkapitalandel på ca. 17%.

Likviditeten er tilfredsstillende.

### Arbeidsmiljø

Selskapet hadde i 2018 i alt 23 ansatte. Det totale sykefraværet var 1,1% i 2018 mot 0,5% i 2017. Det har ikke forekommet eller blitt rapportert alvorlige arbeidsuhell eller ulykker med personer involvert i løpet av året. Styret mener at arbeidsmiljøet er godt. Løpende vurdering av forbedrende tiltak drøftes jevnlig gjennom det etablerte kvalitetssikringssystemet. Bedriften har en egen KS-gruppe som ivaretar oppfølging av KS-systemet.

### Forsknings- og utviklingsaktiviteter

Selskapet har ikke hatt kostnader til forskning og utviklingsaktiviteter i 2018.

### Likestilling

Av selskapets 21 ansatte er det 1 kvinne og 20 menn. Den kvinnelige ansatte arbeider i selskapets administrasjon. Styrets sammensetning består av 5 menn og ingen kvinner. Selskapets personalpolitikk anses likevel å være kjønnsnøytral på alle områder. Etter styrets oppfatning blir likestillingsspørsmål tilfredsstillende ivaretatt, og det er ikke iverksatt eller planlagt konkrete tiltak innenfor dette området.

### Ytre miljø

Virksomheten er underlagt de helse-, miljø og sikkerhetsmessige krav som oppdragsgiver har på de forskjellige steder hvor virksomheten drives. Produksjonen som utføres er av støv- og støybelastende art. Det teknologiske nivå på det maskinelle utstyret som benyttes er det beste som finnes og er så miljøvennlig som mulig. Virksomheten er ikke underlagt spesielle krav eller restriksjoner pga. sin egenart. I leide lokaler er det ingen risiko for miljømessige forhold som krever spesiell oppmerksomhet.



**Redegjørelse for selskapets utsikter**

Markedsandelen for selskapets tjenester har vært stabil og god i mange år. Tilgang på oppdrag er tilfredsstillende og utsiktene fremover ser gode ut.

Medarbeiderne i selskapet har en gjennomsnittlig ansettelsestid på over 4 år.

Fagkompetansen innen fjellsprengningsteknikk er høy. Det er imidlertid fortsatt vanskelig å rekruttere nye og gode borevognførere og skytebaser. Kvalitetssikringssystemet, maskinparkens teknologiske standard, og de tekniske løsninger som selskapet benytter innen sprengning, bidrar til en kostnadseffektiv drift. Produksjonsutstyret er høyt prioritert og regnes for å være det beste markedet kan levere. Selskapet samarbeider godt med alle sine viktigste leverandører.

**Årsresultat og disponeringer**


Selskapets overskudd på kr. 4.520.339 foreslås disponert slik:

Avsatt til utbytte	kr 4.000.000
<u>Overført annen egenkapital</u>	<u>kr 520.339</u>
Sum disponert	kr 4.520.339

Sandefjord, 6. februar 2019



Oddbjørn Røed  
Styrets leder



Marius Haugen  
styremedlem



Kenneth Thorstensen  
styremedlem



Andreas Christoffersson  
Styremedlem



Johan Lundqvist  
styremedlem



## Norsk Fjellsprengring AS

<b>Resultatregnskap</b>			
	Note	2018	2017
<b>DRIFTSINNTEKTER</b>			
Salgsinntekter		59 748 757	39 545 884
Andre driftsinntekter		12 500	37 500
Gevinst v/salg anleggsmiddel	2	1 381 572	1 177 300
<b>Sum driftsinntekter</b>		<b>61 142 829</b>	<b>40 760 684</b>
<b>DRIFTSKOSTNADER</b>			
Varekostnad		20 745 654	12 208 839
Lønnskostnad	4	18 604 657	14 511 794
Avskrivning varige driftsmidler	2	5 241 234	4 123 887
Annen driftskostnad	2,4,5	10 114 250	7 760 216
<b>Sum driftskostnader</b>		<b>54 705 795</b>	<b>38 604 736</b>
<b>Driftsresultat</b>		<b>6 437 034</b>	<b>2 155 948</b>
<b>FINANSIELLE POSTER</b>			
Renteinntekt fra foretak i samme konsern		2 589	0
Annen renteinntekt		6 742	13 858
Annen finansinntekt		7 506	0
Rentekostnad til foretak i samme konsern		500	0
Annen rentekostnad		743 290	277 743
Annen finanskostnad	2	2	12 238
<b>Resultat av finansielle poster</b>		<b>-726 955</b>	<b>-276 123</b>
<b>Ordinært resultat før skattekostnad</b>	3	<b>5 710 078</b>	<b>1 879 825</b>
Skattekostnad på ordinært resultat	3	1 189 739	379 356
<b>Årsresultat</b>		<b>4 520 339</b>	<b>1 500 469</b>
<b>DISPONERING AV ÅRSRESULTAT</b>			
Overført annen egenkapital		520 339	469
Avsatt til ordinært utbytte		4 000 000	1 500 000
<b>Sum disponert</b>		<b>4 520 339</b>	<b>1 500 469</b>

Årsoppgjør 2018

Organisasjonsnr.: 987459441



## Norsk Fjellsprenkning AS

### Balanse

	Note	2018	2017
<b>EIENDELER</b>			
<b>ANLEGGSMIDLER</b>			
Finansiell leasing	2	1 946 169	4 349 053
Maskiner og anlegg	2	9 918 800	7 303 054
Driftsløsøre, inventar, biler o.l.	2	4 003 400	2 273 700
Andre langsiktige fordringer		0	27
<b>Sum anleggsmidler</b>		<b>15 868 369</b>	<b>13 925 834</b>
<b>OMLØPSMIDLER</b>			
Varer	6	1 203 244	904 900
Prosjektbeholdning	7	808 500	78 000
Kundefordringer	5,12	10 717 326	7 717 624
Andre fordringer		562 736	1 417 954
Bankinnskudd, kontanter o.l.	11	4 421 999	7 243 827
<b>Sum omløpsmidler</b>		<b>17 713 804</b>	<b>17 362 305</b>
<b>Sum eiendeler</b>	<b>1</b>	<b>33 582 173</b>	<b>31 288 139</b>

Årsoppgjør 2018

Organisasjonsnr.: 987459441





## Norsk Fjellsprenning AS


## Balanse


	Note	2018	2017
<b>EGENKAPITAL OG GJELD</b>			
<b>EGENKAPITAL</b>			
Aksjekapital	9	100 000	100 000
<b>Sum innskutt egenkapital</b>		<b>100 000</b>	<b>100 000</b>
Annen egenkapital		5 793 752	5 273 413
<b>Sum opptjent egenkapital</b>		<b>5 793 752</b>	<b>5 273 413</b>
<b>Sum egenkapital</b>	<b>8</b>	<b>5 893 752</b>	<b>5 373 413</b>
<b>GJELD</b>			
Utsatt skatt	3	3 199 196	2 009 457
Andre avsetninger for forpliktelser	2	1 849 294	3 937 178
<b>Sum avsetninger for forpliktelser</b>		<b>5 048 490</b>	<b>5 946 635</b>
Gjeld til kredittinstitusjoner	10,11	11 688 196	7 873 204
<b>Sum annen langsiktig gjeld</b>		<b>11 688 196</b>	<b>7 873 204</b>
Leverandørgjeld	13	1 871 600	7 828 528
Betalbar skatt	3	0	7 848
Skyldige offentlige avgifter		2 339 184	977 446
Utbytte		4 000 000	1 500 000
Annen kortsiktig gjeld		2 740 951	1 781 065
<b>Sum kortsiktig gjeld</b>		<b>10 951 735</b>	<b>12 094 888</b>
<b>Sum gjeld</b>		<b>27 688 421</b>	<b>25 914 726</b>
<b>Sum egenkapital og gjeld</b>	<b>1</b>	<b>33 582 173</b>	<b>31 288 139</b>


Sandefjord, 06.02.2019  
Styret for Norsk Fjellsprenning AS

  
Øddbjørn Røed  
styreleder

  
Nils Johan Lundqvist  
Styremedlem

  
Marius Haugen  
Styremedlem/daglig leder

  
Kenneth Thorstensen  
Styremedlem

  
Lennart Andreas Christoffersson  
Styremedlem

Årsoppgjør 2018

Organisasjonsnr.: 987459441



## Norsk Fjellsprenning AS

Kontantstrømanalyse		
Indirekte metode	2018	2017
<b>Kontantstrømmer fra operasjonelle aktiviteter</b>		
Resultat før skattekostnad	5 710 078	1 879 825
- periodens betalte skatt	-7 848	-1 372 268
+/- tap/gevinst ved salg av anleggsmidler	-1 309 172	-1 164 000
+ ordinære avskrivninger	5 241 234	4 123 887
+/- endring i varelager (VIA/ferdigvarer)	-1 028 844	472 100
+/- endring i kundefordringer	-2 999 702	-276 851
+/- endring i leverandørgjeld	-5 956 928	4 664 310
+/- endring i andre tidsavgrensninger	3 176 842	-1 299 999
= netto kontantstrøm fra operasjonelle aktiviteter	<u>2 825 660</u>	<u>7 027 004</u>
<b>Kontantstrømmer fra investeringsaktiviteter</b>		
+ innbetaling ved salg av varige driftsmidler	1 456 500	1 891 600
- utbetaling ved kjøp av varige driftsmidler	-7 331 124	-10 013 631
+/- endring i langsiktige fordringer	27	22 494
= netto kontantstrøm fra investeringsaktiviteter	<u>-5 874 597</u>	<u>-8 099 537</u>
<b>Kontantstrømmer fra finansieringsaktiviteter</b>		
+ innbetaling ved opptak av ny langsiktig gjeld	12 375 865	8 501 383
- utbetaling ved nedbetaling av langsiktig gjeld	-10 648 756	-3 592 637
+/- inn-/utbetaling ved opptak av ny kortsiktig gjeld	0	0
- utbetalinger av utbytte	-1 500 000	0
= netto kontantstrøm fra finansieringsaktiviteter	<u>227 109</u>	<u>4 908 746</u>
= Netto endring i likvider	-2 821 829	3 836 213
+/- Beholdning av likvider ved periodens begynnelse	7 243 827	3 407 614
= Beholdning av likvider ved periodens slutt	<u>4 421 999</u>	<u>7 243 827</u>



## Norsk Fjellsprenning AS

## Noter til årsregnskapet 2018

### Note 1 Regnskapsprinsipper

Årsregnskapet er satt opp i samsvar med regnskapsloven og god regnskapsskikk. Det er utarbeidet etter norske regnskapsstandarder for små foretak. Det er foretatt enkelte valg som gjelder tilsvarende for store foretak.

#### Driftsinntekter

Inntekter resultatføres på leveringstidspunktet når varen er levert eller tjenesten utført. Leieinntekter resultatføres løpende.

#### Hovedregel for vurdering og klassifisering av eiendeler og gjeld

Eiendeler bestemt til varig eie eller bruk er klassifisert som anleggsmidler. Andre eiendeler er klassifisert som omløpsmidler. Fordringer som skal tilbakebetales innen et år er klassifisert som omløpsmidler. Ved klassifisering av kortsiktig og langsiktig gjeld er analoge kriterier lagt til grunn.

Anleggsmidler vurderes til anskaffelseskost, men nedskrives til virkelig verdi når verdifallet ikke forventes å være forbigående. Anleggsmidler med begrenset økonomiske levetid avskrives planmessig.

Langsiktig gjeld balanseføres til nominelt beløp på etableringstidspunktet.

Omløpsmidler vurderes til laveste av anskaffelseskost og virkelig verdi. Kortsiktig gjeld balanseføres til nominelt beløp på etableringstidspunktet.

#### Varer/anleggskontrakter

Varer er vurdert til det laveste av anskaffelseskost og netto salgsverdi.

Arbeid under utførelse knyttet til fastpriskontrakter med lang tilvirkningstid vurderes etter løpende avregnings metode inklusiv risikofri andel av fortjeneste ( eventuelt uten fortjeneste ).

#### Skatt

Skattekostnadene i resultatregnskapet omfatter periodens betalbare skatt og endring i utsatt skatt fratrukket eventuelt bokført utsatt skattefordel. Utsatt skatt er beregnet med 23 % for 2018 og 22% for 2019 på grunnlag av de midlertidige forskjeller som eksisterer mellom regnskapsmessige og skattemessige verdier, samt skattemessig underskudd til framføring ved utgangen av regnskapsåret.



## Norsk Fjellsprenning AS

## Noter til årsregnskapet 2018

## Note 2 Varige driftsmidler og immaterielle eiendeler

	Maskiner og anlegg	Driftsløsøre, inventar o.l	Totalt
Anskaffelseskost 01.01.	8 806 320	3 983 557	12 789 877
Tilgang i året	4 561 253	2 769 871	7 331 124
Avgang kostpris	35 502	834 220	869 722
Akk. ordinære avskrivninger	3 505 971	1 823 108	5 329 079
Bokført verdi 31.12.	9 826 100	4 096 100	13 922 200
Skattemessig verdi 31.12.	5 449 342	3 448 078	8 897 420
Midlertidige forskjeller	4 376 758	648 022	5 024 780
Avskrivningssats %	10-25%	10-25%	
Årets ordinære avskrivninger	1 947 151	891 199	2 838 350
- Årets salgsgevinst	159 574	1 221 998	1 381 572
+ Årets tap	72 400	0	72 400
Netto resultatført	1 859 977	-330 799	1 529 178
Årets saldoavskrivninger	1 362 335	1 042 035	2 404 370
Endring midlertidige forskjeller	-497 642	1 372 834	875 192

Varige driftsmidler avskrives over forventet økonomisk levetid. Avskrivningene er som hovedregel lineært over antatt økonomisk levetid.

	Finansiell leasing
Anskaffelseskost 01.01.	13 080 050
Tilgang i året	0
Avgang kostpris	3 800 025
Akk. ord. avskr.	7 333 856
Bokført verdi 31.12.	1 946 169
Årets ordn. avskrivn.	2 402 884

Finansiell leasing gjelder 4 stk anleggsmaskiner. Benyttet avskrivningssats er 20%, og er identisk med leasingperiodens lengde. Den stipulerte gjeldsforpliktelsen vedrørende de balanseførte leasingkontraktene beløper seg til kr 1.849.294.

## Note 3 Skatt

Skattegrunnlaget	2018	2017
Resultat før skattekostnad	5 710 078	1 879 825
Permanente forskjeller	94 952	64 859
Endring i midlertidige forskjeller	-7 866 280	-1 911 984
Fremført underskudd	0	0
Skattegrunnlag	-2 061 250	32 700
Skattekostnad	2018	2017
Betalbar skatt på årets resultat	0	7 848
Endring i utsatt skatt	1 189 739	371 508
Skattekostnad i resultatregnskapet	1 189 739	379 356
Nominell skattesats i % av resultat før skatt	20,84 %	20,18 %



## Norsk Fjellsprenning AS

## Noter til årsregnskapet 2018

Midlertidige forskjeller knyttet til	31.12.17	31.12.18	Endring
Varige driftsmidler	4 149 588	5 024 780	-875 192
Finansiell leasing	0	0	0
Anlegg under utførelse	5 021 822	12 116 812	-7 094 990
Negativ fordringsreserve	-434 634	-538 536	103 902
Sum midlertidige forskjeller	8 736 776	16 603 056	-7 866 280
Underskudd til framføring	0	-2 061 250	2 061 250
Netto midlertidige forskjeller pr 31.12.	8 736 776	14 541 806	-5 805 030
Utsatt skatt 23% / 22%	2 009 458	3 199 197	1 189 739

## Note 4 Lønnskostnader, antall ansatte, godtgjørelse, lån, revisjonshonorar m.v.

Lønnskostnader	2018	2017
Lønninger	15 581 436	12 106 896
Folketrygd	2 316 901	1 789 982
Pensjonskostnader	418 871	247 463
Andre lønnsrelaterte ytelser	287 449	367 454
Sum	18 604 657	14 511 795

Antall sysselsatte årsverk 23 19

Lån / ytelser til ledende personer	Rentesats	2018	2017
Daglig leder			
Lønn		1 223 589	1 021 784
Annen godtgjørelse		140 890	157 431

Hele styret  
Styrehonorar 0 0

Revisor  
Kostnadsført revisjonshonorar, eks mva 95 700 90 400  
Kostnadsført rådgivningshonorar, eks mva 20 800 20 100

## Obligatorisk tjenestepensjon

Selskapet er pliktig til å ha tjenestepensjonsordning etter lov om obligatorisk tjenestepensjon og har tegnet slik pensjonsavtale i henhold til reglene.

## Note 5 Kundefordringer

Avsetning til forventet tap på fordringer	2018	2017
Regnskapsmessig avsetning til forventet tap på fordringer	600 000	600 000
Skattemessig avsetning etter sjablongregel	61 464	165 366
Fordringsreserve	-538 536	-434 634



## Norsk Fjellsprenning AS

## Noter til årsregnskapet 2018

	2018	2017
Kostnadsførte tap på fordringer		
Årets utgiftsførte tap	375 342	0
Innkomet på tidligere avskrevne fordringer	0	0
Endring tapsavsetning	0	200 000
Tap på krav i resultatregnskapet	375 342	200 000

### Note 6 Varelager

Varelageret består av råvarer i form av ammunisjon og tennere.

### Note 7 Anlegg under utførelse

Anlegg under utførelse er i regnskapet verdsatt etter løpende avregning-metode, skattemessig til minimumskost etter fullført kontrakt-metode. Posten er vist netto i regnskapet fratrukket forskudd fra kunder.

	2018	2017
Anlegg under utførelse, minimumskost	19 653 156	8 711 407
Prosjektreserver	12 116 812	5 021 822
Anlegg under utførelse, bruttoverdi	31 769 968	13 733 228
Forskudd fra kunder	-30 961 468	-13 655 228
Netto oppført i balansen	808 500	78 000

### Note 8 Egenkapital

	Aksje- kapital	Overkurs	Annen egenkapital	Sum
Pr 31.12.17	100 000	0	5 273 413	5 373 413
Årets resultat			4 520 339	4 520 339
Ordinært utbytte			-4 000 000	-4 000 000
Pr 31.12.18	100 000	0	5 793 752	5 893 752

### Note 9 Aksjekapital og aksjonærinformasjon

Selskapets aksjonærer er	Antall	Eierandel
Vestfold Fjellboring AS	100 000	100 %

Aksjekapital: 100 000 stk à 1 100 000  
Alle aksjene gir samme rettigheter i selskapet

Selskapet er datterselskap til Vestfold Fjellboring AS  
Foretaksnummer 952960326  
Forretningskontor Sandefjord



## Norsk Fjellsprenning AS

## Noter til årsregnskapet 2018

### Note 10 Langsiktige fordringer og langsiktig gjeld

Ingen andel av langsiktig gjeld forfaller senere enn 5 år

### Note 11 Pantstillelser og garantier

Gjeld sikret ved pant	2018	2017
Gjeld til kredittinstitusjoner	11 688 196	7 873 204
Sum	11 688 196	7 873 204

Balanseførte verdier av pantsatte eiendeler	2018	2017
Kundefordringer	10 717 326	7 717 624
Andre kortsiktige fordringer	562 736	1 417 954
Varelager	1 203 244	0
Driftsløsøre, inventar m.v.	13 922 200	9 576 754
Sum	26 405 505	18 712 332

Bundet bankinnskudd vedr. forskuddstrekk	725 396	639 098
Garantiansvar	307 769	370 776

### Note 12 Kundefordringer innen konsern

	2018	2017
Vestfold Fjellboring AS	299 169	173 945
Fjellsprenger AS	205 704	0
Sum	504 873	173 945

### Note 13 Leverandørgjeld innen konsern

	2018	2017
Vestfold Fjellboring AS	226 022	656 252
Fjellsprenger AS	127 344	0
Sum	353 366	656 252



revisjon & rådgivning

Til generalforsamlingen i Norsk Fjellsprengning AS

## Uavhengig revisors beretning

### Uttalelse om revisjonen av årsregnskapet

#### Konklusjon

Vi har revidert Norsk Fjellsprengning AS' årsregnskap som viser et overskudd på kr 4 520 339. Årsregnskapet består av balanse per 31. desember 2018, resultatregnskap, og kontantstrømoppstilling for regnskapsåret avsluttet per denne datoen og noter til årsregnskapet, herunder et sammendrag av viktige regnskapsprinsipper.

Etter vår mening er det medfølgende årsregnskapet avgitt i samsvar med lov og forskrifter og gir et rettviseende bilde av selskapets finansielle stilling per 31. desember 2018, og av dets resultater og kontantstrømmer for regnskapsåret avsluttet per denne datoen i samsvar med regnskapslovens regler og god regnskapsskikk i Norge.

#### Grunnlag for konklusjonen

Vi har gjennomført revisjonen i samsvar med lov, forskrift og god revisjonsskikk i Norge, herunder de internasjonale revisjonsstandardene (ISA-ene). Våre oppgaver og plikter i henhold til disse standardene er beskrevet i Revisors oppgaver og plikter ved revisjon av årsregnskapet. Vi er uavhengige av selskapet slik det kreves i lov og forskrift, og har overholdt våre øvrige etiske forpliktelser i samsvar med disse kravene. Etter vår oppfatning er innhentet revisjonsbevis tilstrekkelig og hensiktsmessig som grunnlag for vår konklusjon.

#### Øvrig informasjon

Ledelsen er ansvarlig for øvrig informasjon. Øvrig informasjon består av informasjon i årsberetningen, men inkluderer ikke årsregnskapet og revisjonsberetningen.

Vår uttalelse om revisjonen av årsregnskapet dekker ikke øvrig informasjon, og vi attesterer ikke den øvrige informasjonen.

#### Styrets og daglig leders ansvar for årsregnskapet

Styret og daglig leder er ansvarlig for å utarbeide årsregnskapet i samsvar med lov og forskrifter, herunder for at det gir et rettviseende bilde i samsvar med regnskapslovens regler og god regnskapsskikk i Norge. Ledelsen er også ansvarlig for slik intern kontroll som den finner nødvendig for å kunne utarbeide et årsregnskap som ikke inneholder vesentlig feilinformasjon, verken som følge av misligheter eller utilsiktede feil.

Side 1 av 2

HLO revisjon & rådgivning AS

Kirkegata 10 | NO-3211 Sandefjord | Telefon: +47 33 42 68 00

Bank: 6272.05.00561 | Foretaksregisteret: NO 989 027 654 MVA | hlo@hlo.no | www.hlo.no



Medlem av Den norske Revisorforening



revisjon & rådgivning

Ved utarbeidelsen av årsregnskapet må ledelsen ta standpunkt til selskapets evne til fortsatt drift og opplyse om forhold av betydning for fortsatt drift. Forutsetningen om fortsatt drift skal legges til grunn for årsregnskapet så lenge det ikke er sannsynlig at virksomheten vil bli avvirket.

#### Revisors oppgaver og plikter ved revisjonen av årsregnskapet

Vårt mål er å oppnå betryggende sikkerhet for at årsregnskapet for Norsk Fjellsprengning AS som helhet ikke inneholder vesentlig feilinformasjon, verken som følge av misligheter eller utilsiktede feil, og å avgi en revisjonsberetning som inneholder vår konklusjon. Betryggende sikkerhet er en høy grad av sikkerhet, men ingen garanti for at en revisjon utført i samsvar med lov, forskrift og god revisjonsskikk i Norge, herunder ISA-ene, alltid vil avdekke vesentlig feilinformasjon som eksisterer. Feilinformasjon kan oppstå som følge av misligheter eller utilsiktede feil. Feilinformasjon blir vurdert som vesentlig dersom den enkeltvis eller samlet med rimelighet kan forventes å påvirke økonomiske beslutninger som brukerne foretar basert på årsregnskapet.

Det henvises til <https://revisorforeningen.no/revisjonsberetninger> som inneholder en beskrivelse av revisors oppgaver og plikter.

#### Uttalelse om øvrige lovmessige krav

##### Konklusjon om årsberetningen

Basert på vår revisjon av årsregnskapet som beskrevet ovenfor, mener vi at opplysningene i årsberetningen om årsregnskapet, forutsetningen om fortsatt drift og forslaget til anvendelse av overskuddet er konsistente med årsregnskapet og i samsvar med lov og forskrifter.

##### Konklusjon om registrering og dokumentasjon

Basert på vår revisjon av årsregnskapet som beskrevet ovenfor, og kontrollhandlinger vi har funnet nødvendig i henhold til internasjonal standard for attestasjonsoppdrag (ISAE) 3000 «Attestasjonsoppdrag som ikke er revisjon eller forenklet revisorkontroll av historisk finansiell informasjon», mener vi at ledelsen har oppfylt sin plikt til å sørge for ordentlig og oversiktlig registrering og dokumentasjon av selskapets regnskapsopplysninger i samsvar med lov og god bokføringsskikk i Norge.

Sandefjord, 6. februar 2019  
HLO revisjon & rådgivning AS

  
Yngvar Høy  
Registrert revisor

