



ÅRSREGNSKAPET FOR REGNSKAPSÅRET 2020 - GENERELL INFORMASJON

Enheten

Organisasjonsnummer: 999 239 021
Organisasjonsform: Aksjeselskap
Foretaksnavn: FINEIRA AS
Forretningsadresse: Nystulia 92
2022 GJERDRUM

Regnskapsår

Årsregnskapets periode: 01.01.2020 - 31.12.2020

Konsern

Morselskap i konsern: Nei

Regnskapsregler

Regler for små foretak benyttet: Ja
Benyttet ved utarbeidelsen av årsregnskapet til selskapet: Regnskapslovens alminnelige regler

Årsregnskapet fastsatt av kompetent organ

Bekreftet av representant for selskapet: Eivind Finstad
Dato for fastsettelse av årsregnskapet: 31.08.2021

Grunnlag for avgivelse

År 2020: Årsregnskapet er elektronisk innlevert
År 2019: Tall er hentet fra elektronisk innlevert årsregnskap fra 2020

Det er ikke krav til at årsregnskapet m.v. som sendes til Regnskapsregisteret er undertegnet. Kontrollen på at dette er utført ligger hos revisor/enhetens øverste organ. Sikkerheten ivaretas ved at innsender har rolle/rettighet for innsending av årsregnskapet via Altinn, og ved at det bekreftes at årsregnskapet er fastsatt av kompetent organ.

Brønnøysundregistrene, 03.06.2022



Resultatregnskap

Beløp i: NOK	Note	2020	2019
RESULTATREGNSKAP			
Inntekter			
Salgsinntekt		144 523	6 286
Sum inntekter		144 523	6 286
Kostnader			
Varekostnad		3 553	10 535
Lønnskostnad	1, 2, 3	3 000	
Avskrivning på driftsmidler og immaterielle eiendeler	7	172 900	66 568
Annen driftskostnad	5	164 822	93 161
Sum kostnader		344 275	170 264
Driftsresultat		-199 752	-163 979
Finansinntekter og finanskostnader			
Annen renteinntekt		5	628
Annen finansinntekt			749 856
Sum finansinntekter		5	750 483
Annen rentekostnad			14
Annen finanskostnad		1 802	525
Sum finanskostnader		1 802	539
Netto finans		-1 797	749 945
Ordinært resultat før skattekostnad		-201 549	585 966
Ordinært resultat etter skattekostnad		-201 549	585 966
Årsresultat		-201 549	585 966
Overføringer og disponeringer			
Annen egenkapital		-201 549	585 966
Sum overføringer og disponeringer		-201 549	585 966



Balanse

Beløp i: NOK	Note	2020	2019
BALANSE - EIENDELER			
Anleggsmidler			
Immaterielle eiendeler			
Varige driftsmidler			
Tomter, bygninger og annen fast eiendom	7	3 501 932	3 612 351
Driftsløsøre, inventar, verktøy, kontormaskiner, ol.	7	244 717	307 198
Sum varige driftsmidler		3 746 649	3 919 549
Finansielle anleggsmidler			
Investeringer i aksjer og andeler	13	315 000	315 000
Sum finansielle anleggsmidler		315 000	315 000
Sum anleggsmidler		4 061 649	4 234 549
Omløpsmidler			
Varer			
Fordringer			
Kundefordringer	10	44 161	
Andre fordringer		21 160	735 518
Sum fordringer		65 321	735 518
Investeringer			
Andre markedsbaserte finansielle instrumenter	13	499 998	499 998
Sum investeringer		499 998	499 998
Bankinnskudd, kontanter og lignende			
Bankinnskudd, kontanter og lignende	11	54 565	56 821
Sum bankinnskudd, kontanter og lignende		54 565	56 821
Sum omløpsmidler		619 884	1 292 337
SUM EIENDELER		4 681 533	5 526 886



Balanse

Beløp i: NOK	Note	2020	2019
BALANSE - EGENKAPITAL OG GJELD			
Egenkapital			
Innskutt egenkapital			
Aksjekapital (100 000 aksjer à kr 0,40)	6, 12	40 000	40 000
Sum innskutt egenkapital		40 000	40 000
Opptjent egenkapital			
Annen egenkapital	12	3 155 130	3 356 678
Sum opptjent egenkapital		3 155 130	3 356 678
Sum egenkapital	12	3 195 130	3 396 678
Gjeld			
Langsiktig gjeld			
Annen langsiktig gjeld			
Langsiktig konserngjeld			193
Sum annen langsiktig gjeld			193
Sum langsiktig gjeld		0	193
Kortsiktig gjeld			
Leverandørgjeld		9 673	127 398
Annen kortsiktig gjeld	14	1 476 730	2 002 617
Sum kortsiktig gjeld		1 486 403	2 130 015
Sum gjeld		1 486 403	2 130 208
SUM EGENKAPITAL OG GJELD		4 681 533	5 526 886



Brønnøysundregistrene

ÅRSREGNSKAP FOR REGNSKAPSÅRET 2020 - GENERELL INFORMASJON

Journalnummer: 2021 758006

Enheten

Organisasjonsnummer: 999 239 021
Organisasjonsform: Aksjeselskap
Foretaksnavn: FINEIRA AS
Forretningsadresse: Nystulia 92
2022 GJERDRUM

Regnskapsår

Årsregnskapets periode: 01.01.2020 - 31.12.2020

Konsern

Morselskap i konsern: Nei

Regnskapsregler

Regler for små foretak benyttet: Ja
Benyttet ved utarbeidelsen av årsregnskapet til selskapet: Regnskapslovens alminnelige regler

Årsregnskapet fastsatt av kompetent organ

Bekreftet av representant for selskapet: Eivind Finstad
Dato for fastsettelse av årsregnskapet: 31.08.2021

Revisjon

Selskapet har besluttet at årsregnskapet ikke skal revideres: Ja
Årsregnskapet er utarbeidet av ekstern autorisert regnskapsfører: Ja
Ekstern autorisert regnskapsfører har i løpet av regnskapsåret bistått ved den løpende regnskapsføringen eller utført andre tjenester for selskapet enn å utarbeide årsregnskapet: Ja

Grunnlag for avgivelse

År 2020: Årsregnskap er elektronisk innlevert.
År 2019: Tall er hentet fra elektronisk innlevert årsregnskap fra 2020.

Det er ikke krav til at årsregnskapet m.v. som sendes til Regnskapsregisteret er undertegnet. Kontrollen på at dette er utført ligger hos revisor/enhetens øverste organ. Sikkerheten ivaretas ved at innsender har rolle/rettighet for innsending av årsregnskapet via Altinn, og ved at det bekreftes at årsregnskapet er fastsatt av kompetent organ.

Brønnøysundregistrene, 15.09.2021

Brønnøysundregistrene
Postadresse: Postboks 900, 8910 Brønnøysund
Telefon: 75 00 75 00
E-post: firmapost@brreg.no Internett: www.brreg.no
Organisasjonsnummer: 974 760 673



Organisasjonsnr: 999 239 021
FINEIRA AS

RESULTATREGNSKAP

Beløp i: NOK	Note	2020	2019
RESULTATREGNSKAP			
Inntekter			
Salgsinntekt		144 523	6 286
Sum inntekter		144 523	6 286
Kostnader			
Varekostnad		3 553	10 535
Lønnskostnad	1, 2, 3	3 000	
Avskrivning på driftsmidler og immaterielle eiendeler	7	172 900	66 568
Annen driftskostnad	5	164 822	93 161
Sum kostnader		344 275	170 264
Driftsresultat		-199 752	-163 979
Finansinntekter og finanskostnader			
Annen renteinntekt		5	628
Annen finansinntekt			749 856
Sum finansinntekter		5	750 483
Annen rentekostnad			14
Annen finanskostnad		1 802	525
Sum finanskostnader		1 802	539
Netto finans		-1 797	749 945
Ordinært resultat før skattekostnad		-201 549	585 966
Ordinært resultat etter skattekostnad		-201 549	585 966
Årsresultat		-201 549	585 966
Overføringer og disponeringer			
Annen egenkapital		-201 549	585 966
Sum overføringer og disponeringer		-201 549	585 966



Organisasjonsnr: 999 239 021
FINEIRA AS

BALANSE

Beløp i: NOK **Note** **2020** **2019**

BALANSE - EIENDELER

Anleggsmidler Immaterielle eiendeler

Varige driftsmidler

Tomter, bygninger og annen fast eiendom	7	3 501 932	3 612 351
Driftsløsøre, inventar, verktøy, kontormaskiner, ol.	7	244 717	307 198
Sum varige driftsmidler		3 746 649	3 919 549

Finansielle anleggsmidler

Investeringer i aksjer og andeler	13	315 000	315 000
Sum finansielle anleggsmidler		315 000	315 000

Sum anleggsmidler		4 061 649	4 234 549
--------------------------	--	------------------	------------------

Omløpsmidler

Varer

Fordringer

Kundefordringer	10	44 161	
Andre fordringer		21 160	735 518
Sum fordringer		65 321	735 518

Investeringer

Andre markedsbaserte finansielle instrumenter	13	499 998	499 998
Sum investeringer		499 998	499 998

Bankinnskudd, kontanter og lignende

Bankinnskudd, kontanter og lignende	11	54 565	56 821
Sum bankinnskudd, kontanter og lignende		54 565	56 821

Sum omløpsmidler		619 884	1 292 337
-------------------------	--	----------------	------------------

SUM EIENDELER		4 681 533	5 526 886
----------------------	--	------------------	------------------

BALANSE - EGENKAPITAL OG GJELD

Egenkapital



Innskutt egenkapital			
Aksjekapital (100 000 aksjer à kr 0,40)	6, 12	40 000	40 000
Sum innskutt egenkapital		40 000	40 000
Opptjent egenkapital			
Annen egenkapital	12	3 155 130	3 356 678
Sum opptjent egenkapital		3 155 130	3 356 678
Sum egenkapital	12	3 195 130	3 396 678
Gjeld			
Langsiktig gjeld			
Annen langsiktig gjeld			
Langsiktig konserngjeld			193
Sum annen langsiktig gjeld			193
Sum langsiktig gjeld		0	193
Kortsiktig gjeld			
Leverandørgjeld		9 673	127 398
Annen kortsiktig gjeld	14	1 476 730	2 002 617
Sum kortsiktig gjeld		1 486 403	2 130 015
Sum gjeld		1 486 403	2 130 208
SUM EGENKAPITAL OG GJELD		4 681 533	5 526 886



Organisasjonsnr: 999 239 021
FINEIRA AS

NOTEOPPLYSNINGER - SELSKAP - alle poster oppgitt i hele tall

Note

Regnskapsprinsipper
Se filvedlegg.

Note
Er det usikkerhet om fortsatt drift?: Nei

Note
6

Antall aksjer og aksjeeiere

<u>Aksjeklasse</u>	<u>Ant. aksjer</u>	<u>Pålydende</u>	<u>Bokført verdi</u>
A-aksjer	70000.00	0.40	28000.00
B-aksjer	30000.00	0.40	12000.00

<u>Aksjeeiere - fritekst</u>	<u>Antall</u>	<u>Eierandel</u>	<u>Aksjeklasse</u>
Finstad, Eivind (Daglig leder, Styreleder)	70000.00	70.00%	A-aksjer
ELISABETH, FINSTAD RANDI	10000.00	10.00%	B-aksjer
JULIANE, FINSTAD	10000.00	10.00%	B-aksjer
M, FINSTAD CHRISTOFFER	10000.00	10.00%	B-aksjer

<u>Sum</u>	<u>Sum antall</u>	<u>Sum eierandel</u>
	100000.00	100.00%

Note
1

Lønn og ytelser

<u>Andre ytelser</u>	<u>Årets</u>	<u>Fjorårets</u>
	3000.00	

<u>Sum lønnskostnader</u>	<u>Årets</u>	<u>Fjorårets</u>
	3000.00	

Årets kostnader er dekning av reisekostnader

Note
3

Ytelser til ledende personer



Er det gitt ytelser til ledende person: Nei

Ytelser til daglig leder

<u>Ytelser</u>	<u>Lønn</u>	<u>Pensj.forpl.</u>	<u>Andre godtgj.</u>
----------------	-------------	---------------------	----------------------

Note

3

Ytelser til andre ledende personer

Note

5

Ytelser til revisjon

Note

1

Antall årsverk i regnskapsåret

Virksomheten har hatt følgende antall årsverk:

0.00

Note

2

Obligatorisk tjenstepensjon

Er virksomheten pliktig til å ha tjenstepensjonsordning etter lov:

Nei

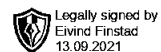
Oppfyller pensjonsordning lovkravene: Nei

Note

4

Lån og sikkerhetsstillelse til ledende personer og aksjeeiere

Er det gitt lån eller sikkerhetsstillelse til ledende personer: Nei



Årsregnskap for 2020

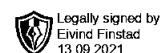
**FINEIRA AS
2022 GJERDRUM**

Innhold

Resultatregnskap
Balanse
Noter

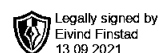
Utarbeidet av:
Norian Regnskap AS
Stortingsgata 2
0158 OSLO
Org.nr. 879906792

Utarbeidet med:
Total Årsoppgjør



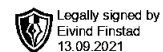
Resultatregnskap for 2020 FINEIRA AS

	Note	2020	2019
Salgsinntekt		144 523	6 286
Sum driftsinntekter		144 523	6 286
Varekostnad		(3 553)	(10 535)
Lønnskostnad	1, 2, 3	(3 000)	0
Avskrivning på driftsmidler og immaterielle eiendeler	7	(172 900)	(66 568)
Annen driftskostnad	5	(164 822)	(93 161)
Sum driftskostnader		(344 275)	(170 264)
Driftsresultat		(199 752)	(163 979)
Annen renteinntekt		5	628
Annen finansinntekt		0	749 856
Sum finansinntekter		5	750 483
Annen rentekostnad		0	(14)
Annen finanskostnad		(1 802)	(525)
Sum finanskostnader		(1 802)	(539)
Netto finans		(1 797)	749 945
Ordinært resultat før skattekostnad		(201 549)	585 966
Ordinært resultat		(201 549)	585 966
Årsresultat		(201 549)	585 966
Overføringer			
Annen egenkapital		(201 549)	585 966
Sum		(201 549)	585 966



Balanse pr. 31. desember 2020 FINEIRA AS

	Note	2020	2019
EIENDELER			
Anleggsmidler			
Varige driftsmidler			
Tomter, bygninger og annen fast eiendom	7	3 501 932	3 612 351
Driftsløsøre, inventar, verktøy, kontormaskiner, ol.	7	244 717	307 198
Sum varige driftsmidler		3 746 649	3 919 549
Finansielle anleggsmidler			
Investeringer i aksjer og andeler	13	315 000	315 000
Sum finansielle anleggsmidler		315 000	315 000
Sum anleggsmidler		4 061 649	4 234 549
Omløpsmidler			
Fordringer			
Kundefordringer	10	44 161	0
Andre fordringer		21 160	735 518
Sum fordringer		65 321	735 518
Investeringer			
Andre markedsbaserte finansielle instrumenter	13	499 998	499 998
Sum investeringer		499 998	499 998
Bankinnskudd, kontanter og lignende	11	54 565	56 821
Sum bankinnskudd, kontanter og lignende		54 565	56 821
Sum omløpsmidler		619 884	1 292 337
Sum eiendeler		4 681 533	5 526 886

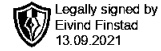


Balanse pr. 31. desember 2020 FINEIRA AS

	Note	2020	2019
EGENKAPITAL OG GJELD			
Egenkapital			
Innskutt egenkapital			
Aksjekapital (100 000 aksjer à kr 0,40)	6, 12	40 000	40 000
Sum innskutt egenkapital		40 000	40 000
Opptjent egenkapital			
Annen egenkapital	12	3 155 130	3 356 678
Sum opptjent egenkapital		3 155 130	3 356 678
Sum egenkapital	12	3 195 130	3 396 678
Gjeld			
Annen langsiktig gjeld			
Langsiktig konserngjeld		0	193
Sum annen langsiktig gjeld		0	193
Sum langsiktig gjeld		0	193
Kortsiktig gjeld			
Leverandørgjeld		9 673	127 398
Annen kortsiktig gjeld	14	1 476 730	2 002 617
Sum kortsiktig gjeld		1 486 403	2 130 015
Sum gjeld		1 486 403	2 130 208
Sum egenkapital og gjeld		4 681 533	5 526 886

Gjerdrum, 31.08.2021

Eivind Finstad
Styrets leder / Daglig leder



Noter 2020 FINEIRA AS

Regnskapsprinsipper

Årsregnskapet er satt opp i samsvar med regnskapsloven og god regnskapsskikk for små foretak.

Salgsinntekter

Inntektsføring ved salg av varer skjer på leveringstidspunktet. Tjenester inntektsføres etter hvert som de leveres.

Klassifisering og vurdering av balanseposter

Omløpsmidler og kortsiktig gjeld omfatter poster som knytter seg til varekretsløpet. For andre poster enn kundefordringer omfattes poster som forfaller til betaling innen ett år etter transaksjonsdagen. Anleggsmidler er eiendeler bestemt til varig eie og bruk. Langsiktig gjeld er gjeld som forfaller senere enn ett år etter transaksjonsdagen.

Omløpsmidler vurderes til laveste av anskaffelseskost og virkelig verdi. Kortsiktig gjeld balanseføres til nominelt beløp på etableringstidspunktet.

Anleggsmidler vurderes til anskaffelseskost. Varige anleggsmidler avskrives etter en fornuftig avskrivningsplan. Anleggsmidlene nedskrives til virkelig verdi ved verdifall som ikke forventes å være forbigående. Langsiktig gjeld med unntak av andre avsetninger balanseføres til nominelt beløp på etableringstidspunktet.

Fordringer

Kundefordringer og andre fordringer er oppført i balansen til pålydende etter fradrag for avsetning til forventet tap. Avsetning til tap gjøres på grunnlag av individuelle vurderinger av de enkelte fordringene. I tillegg gjøres det for øvrige kundefordringer en uspesifisert avsetning for å dekke antatt tap.

Varige driftsmidler

Varige driftsmidler balanseføres og avskrives over driftsmidlenes levetid dersom de har antatt levetid over 3 år og har en kostpris som overstiger kr 15.000. Direkte vedlikehold av driftsmidler kostnadsføres løpende under driftskostnader, mens påkostninger eller forbedringer tillegges driftsmidlets kostpris og avskrives i takt med driftsmidlet.

Forørig er følgende regnskapsprinsipper anvendt:

FIFO-metoden for tilordning av anskaffelseskost for ombyttbare finansielle eiendeler, laveste verdis prinsipp for markedsbaserte finansielle omløpsmidler, forsikret pensjonsforpliktelse er ikke balanseført - kostnaden er lik premien, pensjonsforpliktelser knyttet til AFP-ordningen er ikke balanseført, leieavtaler er ikke balanseført, langsiktige tilvirkningskontrakter er inntektsført etter fullført kontrakt metoden, pengeposter i utenlandsk valuta er verdsatt til kursen ved regnskapsårets slutt og kostmetoden er benyttet for investeringer i datterselskap/tilknyttet selskap. Egne utgifter til forskning og utvikling og til utvikling av rettigheter er kostnadsført.

Utbytte er inntektsført samme år som det er avsatt i datterselskap/tilknyttet selskap, dersom det er sannsynlig at beløpet vil mottas. Ved utbytte som overstiger andel av tilbakeholdt resultat etter kjøpet representerer den overskytende del tilbakebetaling av investert kapital, og er fratrukket investeringens verdi i balansen.

Skatt

Skattekostnaden i resultatregnskapet omfatter både periodens betalbare skatt og endring i utsatt skatt. Utsatt skatt er beregnet med 22% på grunnlag av de midlertidige forskjeller som eksisterer mellom regnskapsmessige og skattemessige verdier, samt skattemessig underskudd til fremføring ved utgangen av regnskapsåret. Skatteøkende og skattereduserende midlertidige forskjeller som reverserer eller kan reversere i samme periode er utlignet og skattevirkningen er beregnet på nettogrunnlaget.

Selskapet har ikke endret regnskapsprinsipp fra 2019 til 2020.

Note 1 - Lønnskostnader etc

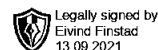
	2020	2019
Andre relaterte ytelser	3 000	
Sum	3 000	

Foretaket har ikke ansatte

Mer om årsverk og lønn



Årets kostnader er dekning av reisekostnader



Note 2 - Obligatorisk tjenestepensjon

Virksomheten er ikke pliktig til å ha tjenestepensjonsordning etter lov om obligatorisk tjenestepensjon.

Note 3 - Ytelser til ledende personer

Det er ikke gitt ytelser til ledende personer.

Note 4 - Lån og sikkerhetsstillelse til ledende personer

Det er ikke gitt lån eller sikkerhetsstillelse til ledende personer.

Note 5 - Revisjon

Selskapet oppfyller kravene til fravalg revisor, og dette er valgt. Årsregnskapet er utarbeidet av autorisert regnskapsførerselskap.

Note 6 - Aksjekapital og aksjonærer

Aksjeklasse	Antall aksjer	Pålydende	Bokført verdi
A-aksjer	70 000	0,40	28 000,00
B-aksjer	30 000	0,40	12 000,00
Sum	100 000		40 000,00

Aksjeeier	Antall aksjer	Eierandel	Aksjeklasse
Finstad, Eivind (Daglig leder, Styreleder)	70 000	70,00%	A-aksjer
ELISABETH, FINSTAD RANDI	10 000	10,00%	B-aksjer
JULIANE, FINSTAD	10 000	10,00%	B-aksjer
M, FINSTAD CHRISTOFFER	10 000	10,00%	B-aksjer
Totalt antall aksjer	100 000	100,00%	

Note 7 - Spesifikasjon av varige driftsmidler

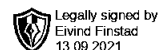
	Bygninger og annen fast eiendom	Driftsløsøre, inventar o.l	Sum
Anskaffelseskost 01.01.2020	3 673 712	312 405	3 986 117
Tilgang i året	0	0	0
Avgang i året	0	0	0
Anskaffelseskost 31.12.2020	3 673 712	312 405	3 986 117
Akk. av- og nedskr. 01.01.2020	(61 361)	(5 207)	(66 568)
Akkumulerte avskr. 31.12.2020	(171 779)	(67 688)	(239 467)
Balanseført verdi pr. 31.12.2020	3 501 933	244 717	3 746 650
Årets avskrivninger	(110 418)	(62 481)	(172 899)
Økonomisk levetid	15-25 år	5 år	
Avskrivningsplan: Lineær	4-7 %	20 %	

Tomt er bokført til kr 974 275,- og avskrives ikke

Note 8 - Skatt

2020

2019



Ordinært resultat før skattekostnad	(201 549)	
+/- Årets endring i midlertidige forskjeller	14 539	
Årets skattegrunnlag	(187 010)	0
Skattekostnad i resultatregnskapet	0	0
Betalbar skatt i balansen	0	0

Note 9 - Midl. forskjeller - Utsatt skatt/skattefordel

Utsatt skatt/utsatt skattefordel i balansen avsettes på grunnlag av forskjeller mellom regnskapsmessige og skattemessige verdier i henhold til norsk regnskapsstandard for skatt. Midlertidige skatteøkende og skattereduserende forskjeller som kan utlignes er nettoført.

Midlertidige forskjeller knyttet til:	01.01.2020	31.12.2020	Endring
Anleggsmidler	109 377	94 838	14 539
Skattemessig fremførbart underskudd	(377 550)	(564 560)	187 010
Netto forskjeller	(268 173)	(469 722)	201 549
Skattereduserende forskjeller som ikke kan utlignes	268 173	469 722	(201 549)
Sum midlertidige forskjeller	0	0	0
Utsatt skattefordel 31.12.20. basert på 22%	0	0	0

Ut fra forsiktighetshensyn balanseføres ikke utsatt skattefordel på kr 103 339

Note 10 - Kundefordringer

Kundefordringer er vurdert til pålydende, nedskrevet med forventet tap på fordringer. Det er ikke tapsført kundefordringer i løpet av 2020.

	2020	2019
Kundefordringer til pålydende	44 161	
Avsatt til dekning av usikre fordringer		
Netto oppførte kundefordringer	44 161	

Note 11 - Bankinnskudd

Posten inneholder kun frie midler.

Note 12 - Egenkapital

	Aksjekapital	Annen EK	Sum
Egenkapital 01.01.2020	40 000	3 356 678	3 396 678
Årets resultat		(201 549)	(201 549)
Egenkapital 31.12.2020	40 000	3 155 130	3 195 130

Note 13 - Kortsiktige investeringer

Spesifikasjon	Anskaffelseskost	Markedsverdi
Aksjer	315000	0
Andeler		
Obligasjoner		
Andre markedsbaserte finansielle instrumenter	499998	300000
Sum	814998	300000

Note 14 - Annen kortsiktig gjeld

Lån fra aksjonærer



Noter 2020 FINEIRA AS

Regnskapsprinsipper

Årsregnskapet er satt opp i samsvar med regnskapsloven og god regnskapsskikk for små foretak.

Salgsinntekter

Inntektsføring ved salg av varer skjer på leveringstidspunktet. Tjenester inntektsføres etter hvert som de leveres.

Klassifisering og vurdering av balanseposter

Omløpsmidler og kortsiktig gjeld omfatter poster som knytter seg til varekretsløpet. For andre poster enn kundefordringer omfattes poster som forfaller til betaling innen ett år etter transaksjonsdagen. Anleggsmidler er eiendeler bestemt til varig eie og bruk. Langsiktig gjeld er gjeld som forfaller senere enn ett år etter transaksjonsdagen.

Omløpsmidler vurderes til laveste av anskaffelseskost og virkelig verdi. Kortsiktig gjeld balanseføres til nominelt beløp på etableringstidspunktet.

Anleggsmidler vurderes til anskaffelseskost. Varige anleggsmidler avskrives etter en fornuftig avskrivningsplan. Anleggsmidlene nedskrives til virkelig verdi ved verdifall som ikke forventes å være forbigående. Langsiktig gjeld med unntak av andre avsetninger balanseføres til nominelt beløp på etableringstidspunktet.

Fordringer

Kundefordringer og andre fordringer er oppført i balansen til pålydende etter fradrag for avsetning til forventet tap. Avsetning til tap gjøres på grunnlag av individuelle vurderinger av de enkelte fordringene. I tillegg gjøres det for øvrige kundefordringer en uspesifisert avsetning for å dekke antatt tap.

Varige driftsmidler

Varige driftsmidler balanseføres og avskrives over driftsmidlenes levetid dersom de har antatt levetid over 3 år og har en kostpris som overstiger kr 15.000. Direkte vedlikehold av driftsmidler kostnadsføres løpende under driftskostnader, mens påkostninger eller forbedringer tillegges driftsmidlets kostpris og avskrives i takt med driftsmidlet.

Forørig er følgende regnskapsprinsipper anvendt:

FIFO-metoden for tilordning av anskaffelseskost for ombyttbare finansielle eiendeler, laveste verdis prinsipp for markedsbaserte finansielle omløpsmidler, forsikret pensjonsforpliktelse er ikke balanseført - kostnaden er lik premien, pensjonsforpliktelser knyttet til AFP-ordningen er ikke balanseført, leieavtaler er ikke balanseført, langsiktige tilvirkningskontrakter er inntektsført etter fullført kontrakt metoden, pengeposter i utenlandsk valuta er verdsatt til kursen ved regnskapsårets slutt og kostmetoden er benyttet for investeringer i datterselskap/tilknyttet selskap. Egne utgifter til forskning og utvikling og til utvikling av rettigheter er kostnadsført.

Utbytte er inntektsført samme år som det er avsatt i datterselskap/tilknyttet selskap, dersom det er sannsynlig at beløpet vil mottas. Ved utbytte som overstiger andel av tilbakeholdt resultat etter kjøpet representerer den overskytende del tilbakebetaling av investert kapital, og er fratrukket investeringens verdi i balansen.

Skatt

Skattekostnaden i resultatregnskapet omfatter både periodens betalbare skatt og endring i utsatt skatt. Utsatt skatt er beregnet med 22% på grunnlag av de midlertidige forskjeller som eksisterer mellom regnskapsmessige og skattemessige verdier, samt skattemessig underskudd til fremføring ved utgangen av regnskapsåret. Skatteøkende og skattereduserende midlertidige forskjeller som reverserer eller kan reversere i samme periode er utlignet og skattevirkningen er beregnet på nettogrunnlaget.

Selskapet har ikke endret regnskapsprinsipp fra 2019 til 2020.

Note 1 - Lønnskostnader etc

	2020	2019
Andre relaterte ytelser	3 000	
Sum	3 000	

Foretaket har ikke ansatte

Mer om årsverk og lønn



Årets kostnader er dekning av reisekostnader

Note 2 - Obligatorisk tjenestepensjon

Virksomheten er ikke pliktig til å ha tjenestepensjonsordning etter lov om obligatorisk tjenestepensjon.

Note 3 - Ytelser til ledende personer

Det er ikke gitt ytelser til ledende personer.

Note 4 - Lån og sikkerhetsstillelse til ledende personer

Det er ikke gitt lån eller sikkerhetsstillelse til ledende personer.

Note 5 - Revisjon

Selskapet oppfyller kravene til fravalg revisor, og dette er valgt. Årsregnskapet er utarbeidet av autorisert regnskapsførerselskap.

Note 6 - Aksjekapital og aksjonærer

Aksjeklasse	Antall aksjer	Pålydende	Bokført verdi
A-aksjer	70 000	0,40	28 000,00
B-aksjer	30 000	0,40	12 000,00
Sum	100 000		40 000,00

Aksjeeier	Antall aksjer	Eierandel	Aksjeklasse
Finstad, Eivind (Daglig leder, Styreleder)	70 000	70,00%	A-aksjer
ELISABETH, FINSTAD RANDI	10 000	10,00%	B-aksjer
JULIANE, FINSTAD	10 000	10,00%	B-aksjer
M, FINSTAD CHRISTOFFER	10 000	10,00%	B-aksjer
Totalt antall aksjer	100 000	100,00%	

Note 7 - Spesifikasjon av varige driftsmidler

	Bygninger og annen fast eiendom	Driftsløsøre, inventar o.l	Sum
Anskaffelseskost 01.01.2020	3 673 712	312 405	3 986 117
Tilgang i året	0	0	0
Avgang i året	0	0	0
Anskaffelseskost 31.12.2020	3 673 712	312 405	3 986 117
Akk. av- og nedskr. 01.01.2020	(61 361)	(5 207)	(66 568)
Akkumulerte avskr. 31.12.2020	(171 779)	(67 688)	(239 467)
Balanseført verdi pr. 31.12.2020	3 501 933	244 717	3 746 650
Årets avskrivninger	(110 418)	(62 481)	(172 899)
Økonomisk levetid	15-25 år	5 år	
Avskrivningsplan: Lineær	4-7 %	20 %	

Tomt er bokført til kr 974 275,- og avskrives ikke

Note 8 - Skatt

2020

2019



Ordinært resultat før skattekostnad	(201 549)	
+/- Årets endring i midlertidige forskjeller	14 539	
Årets skattegrunnlag	(187 010)	0
Skattekostnad i resultatregnskapet	0	0
Betalbar skatt i balansen	0	0

Note 9 - Midl. forskjeller - Utsatt skatt/skattefordel

Utsatt skatt/utsatt skattefordel i balansen avsettes på grunnlag av forskjeller mellom regnskapsmessige og skattemessige verdier i henhold til norsk regnskapsstandard for skatt. Midlertidige skatteøkende og skattereduserende forskjeller som kan utlignes er nettoført.

Midlertidige forskjeller knyttet til:	01.01.2020	31.12.2020	Endring
Anleggsmidler	109 377	94 838	14 539
Skattemessig fremførbart underskudd	(377 550)	(564 560)	187 010
Netto forskjeller	(268 173)	(469 722)	201 549
Skattereduserende forskjeller som ikke kan utlignes	268 173	469 722	(201 549)
Sum midlertidige forskjeller	0	0	0
Utsatt skattefordel 31.12.20. basert på 22%	0	0	0

Ut fra forsiktighetshensyn balanseføres ikke utsatt skattefordel på kr 103 339

Note 10 - Kundefordringer

Kundefordringer er vurdert til pålydende, nedskrevet med forventet tap på fordringer. Det er ikke tapsført kundefordringer i løpet av 2020.

	2020	2019
Kundefordringer til pålydende	44 161	
Avsatt til dekning av usikre fordringer		
Netto oppførte kundefordringer	44 161	

Note 11 - Bankinnskudd

Posten inneholder kun frie midler.

Note 12 - Egenkapital

	Aksjekapital	Annen EK	Sum
Egenkapital 01.01.2020	40 000	3 356 678	3 396 678
Årets resultat		(201 549)	(201 549)
Egenkapital 31.12.2020	40 000	3 155 130	3 195 130

Note 13 - Kortsiktige investeringer

Spesifikasjon	Anskaffelseskost	Markedsverdi
Aksjer	315000	0
Andeler		
Obligasjoner		
Andre markedsbaserte finansielle instrumenter	499998	300000
Sum	814998	300000

Note 14 - Annen kortsiktig gjeld

Lån fra aksjonær