



## ÅRSREGNSKAPET FOR REGNSKAPSÅRET 2018 - GENERELL INFORMASJON

### Enheten

Organisasjonsnummer: 982 604 494  
Organisasjonsform: Aksjeselskap  
Foretaksnavn: LOVUND BEDRIFTS SERVICE AS  
Forretningsadresse: 8764 LOVUND

### Regnskapsår

Årsregnskapets periode: 01.01.2018 - 31.12.2018

### Konsern

Morselskap i konsern: Nei

### Regnskapsregler

Regler for små foretak benyttet: Ja  
Benyttet ved utarbeidelsen av årsregnskapet til selskapet: Regnskapslovens alminnelige regler

### Årsregnskapet fastsatt av kompetent organ

Bekreftet av representant for selskapet: Ingolf Kristiansen  
Dato for fastsettelse av årsregnskapet: 05.03.2019

### Grunnlag for avgivelse

År 2018: Årsregnskapet er elektronisk innlevert  
År 2017: Tall er hentet fra elektronisk innlevert årsregnskap fra 2018

*Det er ikke krav til at årsregnskapet m.v. som sendes til Regnskapsregisteret er undertegnet. Kontrollen på at dette er utført ligger hos revisor/enhetens øverste organ. Sikkerheten ivaretas ved at innsender har rolle/rettighet for innsending av årsregnskapet via Altinn, og ved at det bekreftes at årsregnskapet er fastsatt av kompetent organ.*

Brønnøysundregistrene, 30.04.2020



## Resultatregnskap

| Beløp i: NOK  | Note | 2018              | 2017              |
|---|------|-------------------|-------------------|
| <b>RESULTATREGNSKAP</b>                                       |      |                   |                   |
| <b>Inntekter</b>  |      |                   |                   |
| Salgsinntekt  |      | 19 853 817        | 28 610 185        |
| Annen driftsinntekt   |      | 45 231            | 2 002             |
| <b>Sum inntekter</b>  |      | <b>19 899 048</b> | <b>28 612 186</b> |
| <b>Kostnader</b>  |      |                   |                   |
| Varekostnad   |      | 8 779 973         | 13 898 478        |
| Lønnskostnad  | 1    | 5 381 964         | 5 304 987         |
| Avskrivning på varige driftsmidler og immaterielle eiendeler  | 2    | 1 431 226         | 1 240 011         |
| Nedskrivning av varige driftsmidler og immaterielle eiendeler | 2    |                   | 199 984           |
| Annen driftskostnad   | 1, 4 | 3 473 255         | 4 410 550         |
| <b>Sum kostnader</b>  |      | <b>19 066 418</b> | <b>25 054 010</b> |
| <b>Driftsresultat</b>   |      | <b>832 630</b>    | <b>3 558 177</b>  |
| <b>Finansinntekter og finanskostnader</b>                     |      |                   |                   |
| Annen renteinntekt  |      | 22 486            | 21 471            |
| Annen finansinntekt   |      | 552               | -421              |
| <b>Sum finansinntekter</b>                                    |      | <b>23 037</b>     | <b>21 050</b>     |
| Annen rentekostnad  |      | 261 395           | 276 984           |
| Annen finanskostnad   |      | 351               | 12 319            |
| <b>Sum finanskostnader</b>                                    |      | <b>261 746</b>    | <b>289 303</b>    |
| <b>Netto finans</b>   |      | <b>-238 708</b>   | <b>-268 253</b>   |
| <b>Ordinært resultat før skattekostnad</b>                    |      | <b>593 922</b>    | <b>3 289 924</b>  |
| Skattekostnad på ordinært resultat                            | 7    | 98 481            | 754 424           |
| <b>Ordinært resultat etter skattekostnad</b>                  |      | <b>495 441</b>    | <b>2 535 500</b>  |
| <b>Årsresultat</b>  |      | <b>495 441</b>    | <b>2 535 500</b>  |
| <b>Årsresultat etter minoritetsinteresser</b>                 |      | <b>495 441</b>    | <b>2 535 500</b>  |
| <b>Totalresultat</b>  |      | <b>495 441</b>    | <b>2 535 500</b>  |



## Resultatregnskap

| <b>Beløp i: NOK</b>                      | <b>Note</b> | <b>2018</b>    | <b>2017</b>      |
|--|-------------|----------------|------------------|
| <b>Overføringer og disponeringer</b>     |             |                |                  |
| Utbytte                                  |             |                | 500 000          |
| Overføringer til/fra annen egenkapital   |             | 495 441        | 2 035 500        |
| <b>Sum overføringer og disponeringer</b> | <b>5</b>    | <b>495 441</b> | <b>2 535 500</b> |



## Balanse

| Beløp i: NOK  | Note | 2018              | 2017              |
|---|------|-------------------|-------------------|
| <b>BALANSE - EIENDELER</b>                                  |      |                   |                   |
| <b>Anleggsmidler</b>  |      |                   |                   |
| <b>Immaterielle eiendeler</b>                               |      |                   |                   |
| Utsatt skattefordel   | 7    |                   |                   |
| <b>Varige driftsmidler</b>                                  |      |                   |                   |
| Tomter, bygninger og annen fast eiendom                     |      | 8 028 433         | 8 018 422         |
| Maskiner og anlegg  |      | 7 100 361         | 7 505 123         |
| Driftsløsøre, inventar, verktøy, kontormaskiner og lignende |      | 579 338           | 260 193           |
| <b>Sum varige driftsmidler</b>                              | 2, 8 | <b>15 708 132</b> | <b>15 783 737</b> |
| <b>Finansielle anleggsmidler</b>                            |      |                   |                   |
| Lån til tilknyttet selskap og felles kontrollert virksomhet |      | 250 000           | 260 950           |
| Investeringer i aksjer og andeler                           | 9    | 500 000           | 500 000           |
| Obligasjoner  | 4    | 895 973           | 1 211 494         |
| Andre fordringer  |      | 44 381            |                   |
| <b>Sum finansielle anleggsmidler</b>                        |      | <b>1 690 354</b>  | <b>1 972 444</b>  |
| <b>Sum anleggsmidler</b>                                    |      | <b>17 398 486</b> | <b>17 756 182</b> |
| <b>Omløpsmidler</b>   |      |                   |                   |
| <b>Varer</b>  |      |                   |                   |
| <b>Sum varer</b>  |      | <b>1 348 508</b>  | <b>931 102</b>    |
| <b>Fordringer</b>   |      |                   |                   |
| Kundefordringer   | 3, 8 | 2 439 899         | 5 290 108         |
| Andre fordringer  |      | 147 406           | 136 621           |
| <b>Sum fordringer</b>                                       |      | <b>2 587 305</b>  | <b>5 426 730</b>  |
| <b>Bankinnskudd, kontanter og lignende</b>                  |      |                   |                   |
| Bankinnskudd, kontanter og lignende                         | 6    | 3 817 421         | 2 662 200         |
| <b>Sum bankinnskudd, kontanter og lignende</b>              |      | <b>3 817 421</b>  | <b>2 662 200</b>  |
| <b>Sum omløpsmidler</b>                                     |      | <b>7 753 235</b>  | <b>9 020 032</b>  |
| <b>SUM EIENDELER</b>  |      | <b>25 151 721</b> | <b>26 776 213</b> |



## Balanse

| Beløp i: NOK                             | Note | 2018              | 2017              |
|--|------|-------------------|-------------------|
| <b>BALANSE - EGENKAPITAL OG GJELD</b>    |      |                   |                   |
| <b>Egenkapital</b>                       |      |                   |                   |
| <b>Innskutt egenkapital</b>              |      |                   |                   |
| Selskapskapital                          | 10   | 186 000           | 186 000           |
| Overkurs                                 |      | 89 000            | 89 000            |
| <b>Sum innskutt egenkapital</b>          |      | <b>275 000</b>    | <b>275 000</b>    |
| <b>Opptjent egenkapital</b>              |      |                   |                   |
| Annen egenkapital                        |      | 17 170 799        | 16 675 358        |
| <b>Sum opptjent egenkapital</b>          |      | <b>17 170 799</b> | <b>16 675 358</b> |
| <b>Sum egenkapital</b>                   | 5    | <b>17 445 799</b> | <b>16 950 358</b> |
| <b>Gjeld</b>                             |      |                   |                   |
| <b>Langsiktig gjeld</b>                  |      |                   |                   |
| Utsatt skatt                             | 7    | 833 381           | 832 903           |
| <b>Sum avsetninger for forpliktelser</b> |      | <b>833 381</b>    | <b>832 903</b>    |
| <b>Annen langsiktig gjeld</b>            |      |                   |                   |
| Gjeld til kredittinstitusjoner           | 8    | 5 157 321         | 5 099 960         |
| <b>Sum annen langsiktig gjeld</b>        |      | <b>5 157 321</b>  | <b>5 099 960</b>  |
| <b>Sum langsiktig gjeld</b>              |      | <b>5 990 702</b>  | <b>5 932 863</b>  |
| <b>Kortsiktig gjeld</b>                  |      |                   |                   |
| Leverandørgjeld                          |      | 402 356           | 941 199           |
| Betalbar skatt                           | 7    | 98 003            | 512 741           |
| Skyldige offentlige avgifter             |      | 691 303           | 1 356 497         |
| Utbytte                                  | 5    |                   | 500 000           |
| Annen kortsiktig gjeld                   |      | 523 559           | 582 556           |
| <b>Sum kortsiktig gjeld</b>              |      | <b>1 715 220</b>  | <b>3 892 992</b>  |
| <b>Sum gjeld</b>                         |      | <b>7 705 922</b>  | <b>9 825 855</b>  |
| <b>SUM EGENKAPITAL OG GJELD</b>          |      | <b>25 151 721</b> | <b>26 776 213</b> |



**KPMG AS**  
Midtregate 10  
Postboks 72  
8601 Mo i Rana

Telephone +47 04063  
Fax +47 75 13 95 80  
Internet www.kpmg.no  
Enterprise 935 174 627 MVA

Til generalforsamlingen i Lovund Bedrifts Service AS

## Uavhengig revisors beretning

### Uttalelse om revisjonen av årsregnskapet

#### Konklusjon

Vi har revidert Lovund Bedrifts Service AS' årsregnskap som viser et overskudd på kr 495 441. Årsregnskapet består av balanse per 31. desember 2018, resultatregnskap for regnskapsåret avsluttet per denne datoen og noteopplysninger til årsregnskapet, herunder et sammendrag av viktige regnskapsprinsipper.

Etter vår mening er det medfølgende årsregnskapet avgitt i samsvar med lov og forskrifter og gir et rettviseende bilde av selskapets finansielle stilling per 31. desember 2018, og av dets resultater for regnskapsåret avsluttet per denne datoen i samsvar med regnskapslovens regler og god regnskapsskikk i Norge.

#### Grunnlag for konklusjonen

Vi har gjennomført revisjonen i samsvar med lov, forskrift og god revisjonsskikk i Norge, herunder de internasjonale revisjonsstandardene International Standards on Auditing (ISA-ene). Våre oppgaver og plikter i henhold til disse standardene er beskrevet i Revisors oppgaver og plikter ved revisjon av årsregnskapet. Vi er uavhengige av selskapet slik det kreves i lov og forskrift, og har overholdt våre øvrige etiske forpliktelser i samsvar med disse kravene. Etter vår oppfatning er innhentet revisjonsbevis tilstrekkelig og hensiktsmessig som grunnlag for vår konklusjon.

#### Styrets og daglig leders ansvar for årsregnskapet

Styret og daglig leder (ledelsen) er ansvarlig for å utarbeide årsregnskapet i samsvar med lov og forskrifter, herunder for at det gir et rettviseende bilde i samsvar med regnskapslovens regler og god regnskapsskikk i Norge. Ledelsen er også ansvarlig for slik internkontroll som den finner nødvendig for å kunne utarbeide et årsregnskap som ikke inneholder vesentlig feilinformasjon, verken som følge av misligheter eller utilsiktede feil.

Ved utarbeidelsen av årsregnskapet må ledelsen ta standpunkt til selskapets evne til fortsatt drift og opplyse om forhold av betydning for fortsatt drift. Forutsetningen om fortsatt drift skal legges til grunn for årsregnskapet så lenge det ikke er sannsynlig at virksomheten vil bli avvirket.

#### Revisors oppgaver og plikter ved revisjonen av årsregnskapet

Vårt mål med revisjonen er å oppnå betryggende sikkerhet for at årsregnskapet som helhet ikke inneholder vesentlig feilinformasjon, verken som følge av misligheter eller utilsiktede feil, og å avgi en revisjonsberetning som inneholder vår konklusjon. Betyggende sikkerhet er en høy grad av sikkerhet, men ingen garanti for at en revisjon utført i samsvar med lov, forskrift og god revisjonsskikk i Norge, herunder ISA-ene, alltid vil avdekke vesentlig feilinformasjon som eksisterer. Feilinformasjon kan oppstå som følge av misligheter eller utilsiktede feil. Feilinformasjon blir vurdert som vesentlig dersom den enkeltvis eller samlet med rimelighet kan forventes å påvirke økonomiske beslutninger som brukerne foretar basert på årsregnskapet.

Som del av en revisjon i samsvar med lov, forskrift og god revisjonsskikk i Norge, herunder ISA-ene, utøver vi profesjonelt skjønn og utviser profesjonell skepsis gjennom hele revisjonen. I tillegg:

- identifiserer og anslår vi risikoen for vesentlig feilinformasjon i regnskapet, enten det skyldes misligheter eller utilsiktede feil. Vi utformer og gjennomfører revisjons handlinger for å håndtere slike risikoer, og innhenter revisjonsbevis som er tilstrekkelig og hensiktsmessig som grunnlag for vår konklusjon. Risikoen for at vesentlig feilinformasjon som følge av misligheter ikke blir avdekket, er

#### Offiserer i:

KPMG AS, a Norwegian limited liability company and member firm of the KPMG network of independent member firms affiliated with a PwC International Cooperative ("KPMG International"), a Swiss entity.

Statsautoriserte revisorer - medlemmer av Den norske Revisorforening

|         |              |              |             |
|---------|--------------|--------------|-------------|
| Oslo    | Livertun     | Malvik       | Stord       |
| Ålesund | Fausnes      | Molde        | Steinnes    |
| Århus   | Hamar        | Ski          | Trondheim   |
| Bergen  | Brønnøysund  | Sandnessjøen | Tvedestrand |
| Bodo    | Kristiansund | Sandnessjøen | Tynset      |
| Drammen | Kragerø      | Stavanger    | Ålesund     |



Revisors beretning - 2018  
Lovund Bedrifts Service AS

høyere enn for feilinformasjon som skyldes utilsiktede feil, siden misligheter kan innebære samarbeid, forfalskning, bevisste utelatelser, uriktige fremstillinger eller overstyring av internkontroll.

- opparbeider vi oss en forståelse av den interne kontroll som er relevant for revisjonen, for å utforme revisjonshandlinger som er hensiktsmessige etter omstendighetene, men ikke for å gi uttrykk for en mening om effektiviteten av selskapets interne kontroll.
- evaluerer vi om de anvendte regnskapsprinsippene er hensiktsmessige og om regnskapsestimatene og tilhørende noteopplysninger utarbeidet av ledelsen er rimelige.
- konkluderer vi på hensiktsmessigheten av ledelsens bruk av fortsatt drift-forutsetningen ved avleggelsen av regnskapet, basert på innhentede revisjonsbevis, og hvorvidt det foreligger vesentlig usikkerhet knyttet til hendelser eller forhold som kan skape tvil av betydning om selskapets evne til fortsatt drift. Dersom vi konkluderer med at det eksisterer vesentlig usikkerhet, kreves det at vi i revisjonsberetningen henleder oppmerksomheten på tilleggsopplysningene i regnskapet, eller, dersom slike tilleggsopplysninger ikke er tilstrekkelige, at vi modifierer vår konklusjon om årsregnskapet. Våre konklusjoner er basert på revisjonsbevis innhentet inntil datoen for revisjonsberetningen. Etterfølgende hendelser eller forhold kan imidlertid medføre at selskapet ikke fortsetter driften.
- evaluerer vi den samlede presentasjonen, strukturen og innholdet, inkludert tilleggsopplysningene, og hvorvidt årsregnskapet representerer de underliggende transaksjonene og hendelsene på en måte som gir et rettviseende bilde.

Vi kommuniserer med styret blant annet om det planlagte omfanget av revisjonen og til hvilken tid revisjonsarbeidet skal utføres. Vi utveksler også informasjon om forhold av betydning som vi har avdekket i løpet av revisjonen, herunder om eventuelle svakheter av betydning i den interne kontrollen.

## Uttalelse om andre lovmessige krav

### Konklusjon om registrering og dokumentasjon

Basert på vår revisjon av årsregnskapet som beskrevet ovenfor, og kontrollhandlinger vi har funnet nødvendig i henhold til internasjonal standard for attestasjonsoppdrag (ISAE) 3000 «Attestasjonsoppdrag som ikke er revisjon eller forenklet revisorkontroll av historisk finansiell informasjon», mener vi at ledelsen har oppfylt sin plikt til å sørge for ordentlig og oversiktlig registrering og dokumentasjon av selskapets regnskapsopplysninger i samsvar med lov og god bokføringsskikk i Norge.

Mo i Rana, 04. mars 2019  
KPMG AS

Børge Nilsen  
Statsautorisert revisor



**Årsregnskap 2018**  
**Lovund Bedrifts Service AS**

**Resultatregnskap**  
**Balanse**  
**Noter til regnskapet**

**Org.nr.: 982 604 494**






| <b>Resultatregnskap</b>                                |      |                   |                   |  |
|--|------|-------------------|-------------------|--|
| Lovund Bedrifts Service AS                             |      |                   |                   |  |
| <b>Driftsinntekter og driftskostnader</b>              | Note | 2018              | 2017              |  |
| Salgsinntekt   |      | 19 853 817        | 28 610 185        |  |
| Annen driftsinntekt                                    |      | 45 231            | 2 002             |  |
| Sum driftsinntekter                                    |      | <u>19 899 048</u> | <u>28 612 186</u> |  |
| Varekostnad  |      | 8 779 973         | 13 898 478        |  |
| Lønnskostnad   | 1    | 5 381 964         | 5 304 987         |  |
| Avskrivning av driftsmidler og immaterielle eiendeler  | 2    | 1 431 226         | 1 240 011         |  |
| Nedskrivning av driftsmidler og immaterielle eiendeler | 2    | 0                 | 199 984           |  |
| Annen driftskostnad                                    | 1, 4 | 3 473 255         | 4 410 550         |  |
| Sum driftskostnader                                    |      | <u>19 066 418</u> | <u>25 054 010</u> |  |
| Driftsresultat   |      | <u>832 630</u>    | <u>3 558 177</u>  |  |
| <b>Finansinntekter og finanskostnader</b>              |      |                   |                   |  |
| Annen renteinntekt                                     |      | 22 486            | 21 471            |  |
| Annen finansinntekt                                    |      | 552               | -421              |  |
| Annen rentekostnad                                     |      | 261 395           | 276 984           |  |
| Annen finanskostnad                                    |      | 351               | 12 319            |  |
| Resultat av finansposter                               |      | <u>-238 708</u>   | <u>-268 253</u>   |  |
| Ordinært resultat før skattekostnad                    |      | 593 922           | 3 289 924         |  |
| Skattekostnad på ordinært resultat                     | 7    | 98 481            | 754 424           |  |
| Ordinært resultat                                      |      | <u>495 441</u>    | <u>2 535 500</u>  |  |
| Årsresultat  |      | <u>495 441</u>    | <u>2 535 500</u>  |  |
| <b>Overføringer</b>                                    |      |                   |                   |  |
| Avsatt til utbytte                                     |      | 0                 | 500 000           |  |
| Avsatt til annen egenkapital                           |      | 495 441           | 2 035 500         |  |
| Sum overføringer                                       | 5    | <u>495 441</u>    | <u>2 535 500</u>  |  |



| <b>Balanse</b>                      |             |                   |                   |
|-------------------------------------|-------------|-------------------|-------------------|
| Lovund Bedrifts Service AS          |             |                   |                   |
| <b>Eiendeler</b>                    | <b>Note</b> | <b>2018</b>       | <b>2017</b>       |
| <b>Anleggsmidler</b>                |             |                   |                   |
| <b>Immaterielle eiendeler</b>       |             |                   |                   |
| <b>Varige driftsmidler</b>          |             |                   |                   |
| Tomter, bygninger o.a. fast eiendom |             | 8 028 433         | 8 018 422         |
| Maskiner og anlegg                  |             | 7 100 361         | 7 505 123         |
| Driftsløsøre, inventar o.a. utstyr  |             | 579 338           | 260 193           |
| Sum varige driftsmidler             | 2, 8        | <u>15 708 132</u> | <u>15 783 737</u> |
| <b>Finansielle anleggsmidler</b>    |             |                   |                   |
| Lån til tilknyttet selskap          |             | 250 000           | 260 950           |
| Investeringer i aksjer og andeler   | 9           | 500 000           | 500 000           |
| Forskuddsleie - Leasing             | 4           | 895 973           | 1 211 494         |
| Andre langsiktige fordringer        |             | 44 381            | 0                 |
| Sum finansielle anleggsmidler       |             | <u>1 690 354</u>  | <u>1 972 444</u>  |
| Sum anleggsmidler                   |             | <u>17 398 486</u> | <u>17 756 182</u> |
| <b>Omløpsmidler</b>                 |             |                   |                   |
| Lager av varer og annen beholdning  |             | 1 348 508         | 931 102           |
| <b>Fordringer</b>                   |             |                   |                   |
| Kundefordringer                     | 3, 8        | 2 439 899         | 5 290 108         |
| Andre kortsiktige fordringer        |             | 147 406           | 136 621           |
| Sum fordringer                      |             | <u>2 587 305</u>  | <u>5 426 730</u>  |
| Bankinnskudd, kontanter o.l.        | 6           | 3 817 421         | 2 662 200         |
| Sum omløpsmidler                    |             | <u>7 753 235</u>  | <u>9 020 032</u>  |
| Sum eiendeler                       |             | <u>25 151 721</u> | <u>26 776 213</u> |



| <b>Balanse</b>  |   |   |                   |
|---|---|---|-------------------|
| Lovund Bedrifts Service AS  |   |   |                   |
|   | Note  | 2018  | 2017              |
| <b>Egenkapital og gjeld</b>   |   |   |                   |
| <b>Innskutt egenkapital</b>   |   |   |                   |
| Aksjekapital  | 10  | 186 000   | 186 000           |
| Overkurs  |   | 89 000  | 89 000            |
| Sum innskutt egenkapital  |   | <u>275 000</u>  | <u>275 000</u>    |
| <b>Opptjent egenkapital</b>   |   |   |                   |
| Annen egenkapital   |   | 17 170 799  | 16 675 358        |
| Sum opptjent egenkapital  |   | <u>17 170 799</u>   | <u>16 675 358</u> |
| Sum egenkapital   | 5   | <u>17 445 799</u>   | <u>16 950 358</u> |
| <b>Gjeld</b>  |   |   |                   |
| Utsatt skatt  | 7   | 833 381   | 832 903           |
| Sum avsetning for forpliktelser   |   | <u>833 381</u>  | <u>832 903</u>    |
| <b>Annen langsiktig gjeld</b>   |   |   |                   |
| Gjeld til kredittinstitusjoner  | 8   | 5 157 321   | 5 099 960         |
| Sum annen langsiktig gjeld  |   | <u>5 157 321</u>  | <u>5 099 960</u>  |
| <b>Kortsiktig gjeld</b>   |   |   |                   |
| Leverandørgjeld   |   | 402 356   | 941 199           |
| Betalbar skatt  | 7   | 98 003  | 512 741           |
| Skyldig offentlige avgifter   |   | 691 303   | 1 356 497         |
| Utbytte   | 5   | 0   | 500 000           |
| Annen kortsiktig gjeld  |   | 523 559   | 582 556           |
| Sum kortsiktig gjeld  |   | <u>1 715 220</u>  | <u>3 892 992</u>  |
| Sum gjeld   |   | <u>7 705 922</u>  | <u>9 825 855</u>  |
| Sum egenkapital og gjeld  |   | <u>25 151 721</u>   | <u>26 776 213</u> |
| Lovund<br>28/2-19   |   |   |                   |
| <br>Ingolf Johan Kristiansen<br>styreleder | <br>Børge Olaisen<br>styremedlem | <br>Tora Thomassen<br>styremedlem/daglig leder |                   |
| Lovund Bedrifts Service AS  |   | Side 4  |                   |



Lovund Bedrifts Service AS

982 604 494

## Note 0 Regnskapsprinsipper

Årsregnskapet er satt opp i samsvar med regnskapslovens bestemmelser og god regnskapsskikk for små foretak.

### Inntekter og kostnader

Inntektsføring skjer etter opptjeningsprinsippet, som normalt vil være leveringstidspunktet for varer og tjenester samt utleie. Større prosjekter faktureres og inntektsføres løpende.

Kostnader medtas etter sammenstillingsprinsippet, dvs at kostnader medtas i samme periode som tilhørende inntekter inntektsføres.

### Klassifisering og vurdering av balanseposter

Omløpsmidler og kortsiktig gjeld omfatter poster som forfaller til betaling innen ett år etter anskaffelsestidspunktet, samt poster som knytter seg til varekretsløpet. Øvrige poster er klassifisert som anleggsmiddel/langsiktig gjeld.

Omløpsmidler vurderes til laveste av anskaffelseskost og virkelig verdi.

Kortsiktig gjeld balanseføres til nominelt beløp på opptakstidspunktet.

Anleggsmidler vurderes til anskaffelseskost, men nedskrives til virkelig verdi ved prisfall som ikke forventes å være forbigående. Langsiktig gjeld balanseføres til nominelt beløp på etableringstidspunktet.

### Fordringer

Kundefordringer og andre fordringer er oppført i balansen til pålydende etter fradrag for avsetning til forventet tap. Avsetning til tap gjøres på grunnlag av individuelle vurderinger av de enkelte fordringer. I tillegg gjøres det for øvrige kundefordringer en uspesifisert avsetning for å dekke antatt tap.

### Varige driftsmidler

Varige driftsmidler balanseføres og avskrives over driftsmidlets forventede levetid. Direkte vedlikehold av driftsmidler kostnadsføres løpende under driftskostnader, mens påkostninger eller forbedringer tillegges driftsmidlets kostpris og avskrives i takt med driftsmidlet.

### Skatt

Skattekostnaden i resultatregnskapet omfatter både periodens betalbare skatt og endring i utsatt skatt. Utsatt skatt er beregnet på grunnlag av de midlertidige forskjeller som eksisterer mellom regnskapsmessige og skattemessige verdier, samt skattemessig underskudd til framføring ved utgangen av regnskapsåret. Skatteøkende og skattereduserende midlertidige forskjeller som reverserer eller kan reversere i samme periode er utlignet. Netto utsatt skattefordel balanseføres i den grad det er sannsynlig at denne kan bli nyttegjørt. Det benyttes til enhver tid gjeldende skattesats i beregningen.

### Varer

Varer er vurdert til det laveste av kostpris og virkelig verdi. Virkelig verdi er netto salgsverdi på fremtidig salgstidspunkt. Ukurante varer er nedskrevet.

### Leieavtaler - leasing

Leieavtaler klassifiseres som operasjonell i samsvar med avtalenes innhold. Leiebeløpene kostnadsføres løpende i henhold til avtalene og klassifiseres som ordinær driftskostnad.



Lovund Bedrifts Service AS

982 604 494

**Note 1 Lønnskostnader, antall ansatte, godtgjørelser, lån til ansatte m.m.**

| <b>Lønnskostnader</b> | <b>2018</b>      | <b>2017</b>      |
|-----------------------|------------------|------------------|
| Lønninger             | 4 721 238        | 4 500 319        |
| Arbeidsgiveravgift    | 251 706          | 246 417          |
| Pensjonskostnader     | 0                | 169 509          |
| Andre ytelser         | 409 020          | 388 742          |
| <b>Sum</b>            | <b>5 381 964</b> | <b>5 304 987</b> |

Gjennomsnittlig antall årsverk: 9 8

| <b>Ytelser til ledende personer</b> | <b>Daglig leder</b> | <b>Styre</b> |
|-------------------------------------|---------------------|--------------|
| Lønn                                | 523 333             | 40 000       |
| Annen godtgjørelse                  | 7 939               |              |

Det er ikke ytet lån eller stilt sikkerhet til fordel for daglig leder, ansatt, styret eller aksjeeiere.

**Pensjonsforpliktelser**

Selskapet er pliktig til å ha tjenstepensjonsordning etter lov om obligatorisk tjenstepensjon. Selskapets pensjonsordninger tilfredsstillter kravene i loven.

**Revisor**

Det er kostnadsført kr. 62 421 i revisjonshonorar og kr. 36 900 ekskl. mva i konsulentonorar til revisor for regnskapsmessig bistand i perioden.



Lovund Bedrifts Service AS

982 604 494

## Note 2 Anleggsmidler

|                                       | Bygninger<br>og tomter | Maskiner<br>og anlegg | Driftsløsøre,<br>inventar ol. |
|---------------------------------------|------------------------|-----------------------|-------------------------------|
| Anskaffelseskost pr. 01.01.18         | 8 656 912              | 10 787 653            | 356 417                       |
| + Tilgang kjøpte anleggsmidler        | 3 393 433              | 478 515               | 394 919                       |
| - Avgang i året                       | 3 233 509              |                       |                               |
| = Anskaffelseskost 31.12.18           | <b>8 816 835</b>       | <b>11 266 168</b>     | <b>751 336</b>                |
| Akkumulerte avskrivninger 31.12.18    | 698 401                | 4 852 547             | 376 992                       |
| + Akkumulerte nedskrivninger 31.12.18 |                        | 199 984               |                               |
| = Av- og nedskrivninger pr. 31.12.18  | 698 401                | 5 052 531             | 376 992                       |
| = Bokført verdi 31.12.18              | <b>8 118 434</b>       | <b>6 213 637</b>      | <b>374 344</b>                |
| Årets ordinære avskrivninger          | 156 578                | 1 131 635             | 62 250                        |
| Økonomisk levetid                     | 0-15 år                | 0-10 år               | 3-8 år                        |

|                                       | Skip og flytende<br>installasjoner | Sum               |
|---------------------------------------|------------------------------------|-------------------|
| Anskaffelseskost pr. 01.01.18         | 835 658                            | 20 636 639        |
| + Tilgang kjøpte anleggsmidler        |                                    | 4 266 867         |
| - Avgang i året                       |                                    | 3 233 509         |
| = Anskaffelseskost 31.12.18           | <b>835 658</b>                     | <b>21 669 996</b> |
| Akkumulerte avskrivninger 31.12.18    | 145 079                            | 6 073 019         |
| + Akkumulerte nedskrivninger 31.12.18 |                                    | 199 984           |
| = Av- og nedskrivninger pr. 31.12.18  | 145 079                            | 6 273 003         |
| = Bokført verdi 31.12.18              | <b>690 579</b>                     | <b>15 396 994</b> |
| Årets ordinære avskrivninger          | 69 638                             | 1 420 101         |
| Økonomisk levetid                     | 12-15 år                           |                   |

## Note 3 Kundefordringer

Samtlige kundefordringer pr. 31. desember 2018 er vurdert konkret, og det er foretatt en avsetning på kr. 11 000 for usikre fordringer. Ingen del av selskapets fordringer forfaller til betaling senere enn ett år etter balansedato.



Lovund Bedrifts Service AS

982 604 494

## Note 4 Annen driftskostnad - Leasing

Selskapet leier følgende driftsmidler;

Hydrema 922 Dumper  
Volvo L70 Hjullaster  
Valtra M121 H Traktor  
Ford Ranger  
Volvo 220  
Volvo EC35C  
Manitou 1840

Utgifter til leasing utgjør i 2018 kr. 1 027 331,- inkludert utgiftsført forskuddsleie på kr. 342.673,-. Forskuddsleien er balanseført og kostnadsføres over leiekontraktens løpetid.

## Note 5 Egenkapital

|                      | Aksjekapital   | Overkurs-<br>fond | Annen<br>egenkapital | Sum<br>Egenkapital |
|----------------------|----------------|-------------------|----------------------|--------------------|
| Pr. 01.01.2018       | 186 000        | 89 000            | 16 675 358           | 16 950 358         |
| Årets resultat       |                |                   | 495 441              | 495 441            |
| Avsatt utbytte       |                |                   | 0                    | 0                  |
| <b>Pr 31.12.2018</b> | <b>186 000</b> | <b>89 000</b>     | <b>17 170 799</b>    | <b>17 445 799</b>  |

## Note 6 Bankinnskudd

I posten inngår bundne skattetrekkmidler på kr 199 766



## Lovund Bedrifts Service AS

982 604 494

### Note 7 Skatt

| <b>Årets skattekostnad</b>               | <b>2018</b>    | <b>2017</b>      |
|--|----------------|------------------|
| Resultatført skatt på ordinært resultat: |                |                  |
| Betalbar skatt                           | 98 003         | 512 741          |
| Endring i utsatt skatt                   | 478            | 241 683          |
| <b>Skattekostnad ordinært resultat</b>   | <b>98 481</b>  | <b>754 424</b>   |
| Skattepliktig inntekt:                   |                |                  |
| Ordinært resultat før skatt              | 593 922        | 3 289 924        |
| Permanente forskjeller                   | -1 042         | 4 395            |
| Endring i midlertidige forskjeller       | -166 780       | -1 157 899       |
| <b>Skattepliktig inntekt</b>             | <b>426 099</b> | <b>2 136 419</b> |
| Betalbar skatt i balansen:               |                |                  |
| Betalbar skatt på årets resultat         | 98 003         | 512 741          |
| <b>Sum betalbar skatt i balansen</b>     | <b>98 003</b>  | <b>512 741</b>   |

Skatteeffekten av midlertidige forskjeller og underskudd til fremføring som har gitt opphav til utsatt skatt og utsatte skattefordeler, spesifisert på typer av midlertidige forskjeller:

|                               | <b>2018</b>      | <b>2017</b>      | <b>Endring</b>  |
|-------------------------------|------------------|------------------|-----------------|
| Varige driftsmidler           | 4 264 846        | 4 186 301        | -78 545         |
| Varebeholdning                | 0                | 0                | -1              |
| Fordringer                    | -11 000          | -10 831          | 169             |
| Gevinst – og tapskonto        | -510 133         | -554 155         | -44 022         |
| Pensjonspremie/- forpliktelse | 44 381           | 0                | -44 381         |
| <b>Sum</b>                    | <b>3 788 094</b> | <b>3 621 314</b> | <b>-166 780</b> |
| Utsatt skatt (22 % / 23 %)    | <b>833 381</b>   | <b>832 902</b>   | <b>-478</b>     |

### Note 8 Langsiktig gjeld, pantestillelser og garantier m.v.

|                                       | <b>2018</b>       | <b>2017</b>       |
|---------------------------------------|-------------------|-------------------|
| Gjeld sikret ved pant                 | 5 157 321         | 5 099 960         |
| Bokført verdi av pantsatte eiendeler: |                   |                   |
| Varige driftsmidler                   | 14 815 028        | 14 727 314        |
| Kundefordringer                       | 2 265 238         | 4 524 421         |
| <b>Sum</b>                            | <b>17 080 267</b> | <b>19 251 735</b> |
| Garantistillelser                     | 0                 | 0                 |

Kr 2 498 497 av selskapets gjeld forfaller mer enn 5 år etter regnskapsårets slutt.



Lovund Bedrifts Service AS 982 604 494

## Note 9 Verdipapirer

|                             | Eier-<br>andel | Anskaffelses<br>kost | Balansført<br>verdi |
|-----------------------------|----------------|----------------------|---------------------|
| Lovund Eiendomsutvikling AS | 21,7%          | 500 000              | 500 000             |
| Sum                         |                | <u>500 000</u>       | <u>500 000</u>      |

## Note 10 Aksjonærer

Aksjekapitalen i Lovund Bedrifts Service AS pr. 31.12 består av:

|                 | Antall     | Pålydende | Bokført        |
|-----------------|------------|-----------|----------------|
| Ordinære aksjer | 186        | 1 000,00  | 186 000        |
| Sum             | <u>186</u> |           | <u>186 000</u> |

### Eierstruktur

De største aksjonærene i % pr. 31.12 var:

|                      | Ordinære   | Eierandel    | Stemmeandel  |
|----------------------|------------|--------------|--------------|
| Ingolf Kristiansen   | 186        | 100,0        | 100,0        |
| Totalt antall aksjer | <u>186</u> | <u>100,0</u> | <u>100,0</u> |