



ÅRSREGNSKAPET FOR REGNSKAPSÅRET 2019 - GENERELL INFORMASJON

Enheten

Organisasjonsnummer: 916 218 214
Organisasjonsform: Aksjeselskap
Foretaksnavn: HR SNEKKERLAG AS
Forretningsadresse: Riddervolds vei 3B
3179 ÅSGÅRDSTRAND

Regnskapsår

Årsregnskapets periode: 01.01.2019 - 31.12.2019

Konsern

Morselskap i konsern: Nei

Regnskapsregler

Regler for små foretak benyttet: Ja
Benyttet ved utarbeidelsen av årsregnskapet til selskapet: Regnskapslovens alminnelige regler

Årsregnskapet fastsatt av kompetent organ

Bekreftet av representant for selskapet: Anders Sæterlid
Dato for fastsettelse av årsregnskapet: 26.09.2020

Grunnlag for avgivelse

År 2019: Årsregnskapet er elektronisk innlevert
År 2018: Tall er hentet fra elektronisk innlevert årsregnskap fra 2019

Det er ikke krav til at årsregnskapet m.v. som sendes til Regnskapsregisteret er undertegnet. Kontrollen på at dette er utført ligger hos revisor/enhetens øverste organ. Sikkerheten ivaretas ved at innsender har rolle/rettighet for innsending av årsregnskapet via Altinn, og ved at det bekreftes at årsregnskapet er fastsatt av kompetent organ.

Brønnøysundregistrene, 05.09.2021



Resultatregnskap

Beløp i: NOK	Note	2019	2018
RESULTATREGNSKAP			
Inntekter			
Salgsinntekt		6 103 694	4 917 540
Annen driftsinntekt		140	
Sum inntekter		6 103 834	4 917 540
Kostnader			
Varekostnad		3 151 485	2 089 232
Lønnskostnad	1	2 233 156	1 752 673
Avskrivning av driftsmidler og immaterielle eiendeler	4	8 000	8 000
Annen driftskostnad	1	930 545	852 646
Sum kostnader		6 323 185	4 702 551
Driftsresultat		-219 351	214 989
Finansinntekter og finanskostnader			
Annen renteinntekt		1 420	263
Annen finansinntekt		2 184	3 054
Sum finansinntekter		3 604	3 317
Annen rentekostnad		46 238	24 898
Sum finanskostnader		46 238	24 898
Netto finans		-42 634	-21 581
Ordinært resultat før skattekostnad		-261 985	193 408
Skattekostnad på ordinært resultat	3		68 117
Ordinært resultat etter skattekostnad		-261 985	125 291
Årsresultat	6	-261 985	125 291
Årsresultat etter minoritetsinteresser		-261 985	125 291
Totalresultat		-261 985	125 291
Overføringer og disponeringer			



Resultatregnskap

Beløp i: NOK	Note	2019	2018
Udekket tap		-122 672	
Avsatt til annen egenkapital			125 291
Overført fra annen egenkapital		-139 313	
Sum overføringer og disponeringer		-261 985	125 291



Balanse

Beløp i: NOK	Note	2019	2018
BALANSE - EIENDELER			
Anleggsmidler			
Immaterielle eiendeler			
Varige driftsmidler			
Tomter, bygninger o.a. fast eiendom	4		
Maskiner og anlegg	4		
Skip og flytende installasjoner	4		
Driftsløsøre, inventar o.a. utstyr	4	11 400	19 400
Sum varige driftsmidler	4	11 400	19 400
Sum anleggsmidler		11 400	19 400
Omløpsmidler			
Varer			
Sum varer		52 500	
Fordringer			
Kundefordringer		638 572	669 354
Andre kortsiktige fordringer		233 179	131 710
Sum fordringer	7	871 751	801 064
Bankinnskudd, kontanter og lignende			
Bankinnskudd, kontanter o.l.	5, 7	224 349	401 683
Sum bankinnskudd, kontanter og lignende		224 349	401 683
Sum omløpsmidler		1 148 600	1 202 747
SUM EIENDELER		1 160 000	1 222 147
BALANSE - EGENKAPITAL OG GJELD			
Egenkapital			
Innskutt egenkapital			
Aksjekapital	2	30 000	30 000



Balanse

Beløp i: NOK	Note	2019	2018
Annen innskutt egenkapital		-8 166	-8 166
Sum innskutt egenkapital		21 834	21 834
Opptjent egenkapital			
Annen egenkapital	8	-122 672	139 313
Sum opptjent egenkapital		-122 672	139 313
Sum egenkapital	6	-100 838	161 147
Gjeld			
Langsiktig gjeld			
Utsatt skatt	3		
Annen langsiktig gjeld			
Sum langsiktig gjeld		0	0
Kortsiktig gjeld			
Gjeld til kredittinstitusjoner	7		
Leverandørgjeld		925 938	496 705
Betalbar skatt	3		68 117
Skyldig offentlige avgifter		128 634	290 117
Annen kortsiktig gjeld		206 266	206 061
Sum kortsiktig gjeld		1 260 838	1 061 000
Sum gjeld		1 260 838	1 061 000
SUM EGENKAPITAL OG GJELD		1 160 000	1 222 147



Årsregnskap

2019

Hr Snekkerlag AS

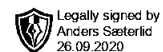
Org.nr.:916 218 214



RESULTATREGNSKAP

HR SNEKKERLAG AS

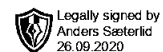
DRIFTSINNEKTER OG DRIFTSKOSTNADER	Note	2019	2018
Salgsinntekt		6 103 694	4 917 540
Annen driftsinntekt		140	0
Sum driftsinntekter		6 103 834	4 917 540
Varekostnad		3 151 485	2 089 232
Lønnskostnad	1	2 233 156	1 752 673
Avskrivning av driftsmidler og immaterielle eiendeler	4	8 000	8 000
Annen driftskostnad	1	930 545	852 646
Sum driftskostnader		6 323 185	4 702 551
Driftsresultat		-219 351	214 989
FINANSINNEKTER OG FINANSKOSTNADER			
Annen renteinntekt		1 420	263
Annen finansinntekt		2 184	3 054
Annen rentekostnad		46 238	24 898
Resultat av finansposter		-42 634	-21 581
Ordinært resultat før skattekostnad		-261 985	193 408
Skattekostnad på ordinært resultat	3	0	68 117
Ordinært resultat		-261 985	125 291
Årsresultat	6	-261 985	125 291
OVERFØRINGER			
Avsatt til annen egenkapital		0	125 291
Overført til udekket tap		122 672	0
Overført fra annen egenkapital		139 313	0
Sum overføringer		-261 985	125 291



BALANSE

HR SNEKKERLAG AS

EIENDELER	Note	2019	2018
ANLEGGSMIDLER			
VARIGE DRIFTSMIDLER			
Driftsløsøre, inventar o.a. utstyr	4	11 400	19 400
Sum varige driftsmidler	4	11 400	19 400
Sum anleggsmidler		11 400	19 400
OMLØPSMIDLER			
Lager av varer og annen beholdning		52 500	0
FORDRINGER			
Kundefordringer		638 572	669 354
Andre kortsiktige fordringer		233 179	131 710
Sum fordringer	7	871 751	801 064
Bankinnskudd, kontanter o.l.	5, 7	224 349	401 683
Sum omløpsmidler		1 148 600	1 202 747
Sum eiendeler		1 160 000	1 222 147



BALANSE

HR SNEKKERLAG AS

EGENKAPITAL OG GJELD	Note	2019	2018
INNSKUTT EGENKAPITAL			
Aksjekapital	2	30 000	30 000
Annen innskutt egenkapital		-8 166	-8 166
Sum innskutt egenkapital		21 834	21 834
OPPTJENT EGENKAPITAL			
Annen egenkapital	8	-122 672	139 313
Sum opptjent egenkapital		-122 672	139 313
Sum egenkapital	6	-100 838	161 147
GJELD			
KORTSIKTIG GJELD			
Leverandørgjeld		925 938	496 705
Betalbar skatt	3	0	68 117
Skyldig offentlige avgifter		128 634	290 117
Annen kortsiktig gjeld		206 266	206 061
Sum kortsiktig gjeld		1 260 838	1 061 000
Sum gjeld		1 260 838	1 061 000
Sum egenkapital og gjeld		1 160 000	1 222 147

Åsgårdstrand, 26.09.2020
Styret i Hr Snekkerlag AS

Anders Sæterlid
styreleder/daglig leder



HR SNEKKERLAG AS



Regnskapsprinsipper

Årsregnskapet er satt opp i samsvar med regnskapsloven og NRS 8 - God regnskapsskikk for små foretak.

DRIFTSINNTEKTER

Inntektsføring ved salg av varer skjer på leveringstidspunktet. Tjenester inntektsføres etter hvert som de leveres.

SKATT

Skattekostnaden i resultatregnskapet omfatter både periodens betalbare skatt og endring i utsatt skatt. Utsatt skatt er beregnet med 22% på grunnlag av de midlertidige forskjeller som eksisterer mellom regnskapsmessige og skattemessige verdier, samt ligningsmessig underskudd til fremføring ved utgangen av regnskapsåret. Skatteøkende og skattereduserende midlertidige forskjeller som reverserer eller kan reverseres i samme periode er utlignet og nettoført.

KLASSIFISERING OG VURDERING AV ANLEGGSMIDLER

Anleggsmidler omfatter eiendeler bestemt til varig eie og bruk. Anleggsmidler er vurdert til anskaffelseskost. Varige driftsmidler balanseføres og avskrives over driftsmidlets økonomiske levetid.

KLASSIFISERING OG VURDERING AV OMLØPSMIDLER

Omløpsmidler og kortsiktig gjeld omfatter normalt poster som forfaller til betaling innen ett år etter balansedagen, samt poster som knytter seg til varekretsløpet. Omløpsmidler vurderes til laveste verdi av anskaffelseskost og virkelig verdi.

VARER

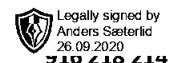
Varer er vurdert til det laveste av anskaffelseskost og netto salgsverdi.

FORDRINGER

Kundefordringer og andre fordringer oppføres til pålydende etter fradrag for avsetning til forventet tap. Avsetning til tap gjøres på grunnlag av en individuell vurdering av de enkelte fordringene.



HR SNEKKERLAG AS



Note 1 Lønnskostnader, antall ansatte, godtgjørelser, lån til ansatte m.m.

Lønnskostnader	2019	2018
Lønninger	1 925 147	1 451 715
Arbeidsgiveravgift	276 965	210 630
Pensjonskostnader	39 142	38 620
Andre ytelser	-8 098	51 707
Sum	2 233 156	1 752 673

Gjennomsnittlig antall årsverk: 3

Ytelser til ledende personer	Daglig leder	Styre	Bedrifts- forsamling
Lønn	521 883	0	0
Annen godtgjørelse	292	0	0

Foretaket er pliktig til å ha tjenstepensjonsordning etter lov om obligatorisk tjenstepensjon, og har etablert pensjonsordning som tilfredsstillere kravene i loven.

Revisor

Selskapet har fravalgt revisjon.

Note 2 Aksjonærer

AKSJEKAPITALEN I HR SNEKKERLAG AS PR. 31.12 BESTÅR AV:

	Antall	Pålydende	Bokført
Ordinære aksjer	300	100,00	30 000
Sum	300		30 000

EIERSTRUKTUR

Aksjonærer i % pr. 31.12:

	Ordinære	Eierandel	Stemmeandel
Anders Sæterlid	300	100,0	100,0
Totalt antall aksjer	300	100,0	100,0

AKSJER OG OPSJONER EIET AV MEDLEMMER I STYRET OG DAGLIG LEDER:

Navn	Verv	Ordinære
Anders Sæterlid	styreleder/daglig leder	300



HR SNEKKERLAG AS

Note 3 Skatt

Årets skattekostnad	2019	2018
Resultatført skatt på ordinært resultat:		
Betalbar skatt	0	68 117
Endring i utsatt skattefordel	0	0
Skattekostnad ordinært resultat	0	68 117
Skattepliktig inntekt:		
Ordinært resultat før skatt	-261 985	193 408
Permanente forskjeller	93 402	64 234
Endring i midlertidige forskjeller	4 416	38 520
Skattepliktig inntekt	-164 167	296 161
Betalbar skatt i balansen:		
Betalbar skatt på årets resultat	0	68 117
Sum betalbar skatt i balansen	0	68 117

Skatteeffekten av midlertidige forskjeller og underskudd til fremføring som har gitt opphav til utsatt skatt og utsatte skattefordeler, spesifisert på typer av midlertidige forskjeller:

	2019	2018	Endring
Varige driftsmidler	-2 936	1 480	4 416
Fordringer	-135 000	-135 000	0
Sum	-137 936	-133 520	4 416
Akkumulert fremførbart underskudd	-164 167	0	164 167
Inngår ikke i beregningen av utsatt skatt	302 103	133 520	-168 583
Grunnlag for utsatt skattefordel	0	0	0
Utsatt skattefordel (22 %)	0	0	0

I henhold til God regnskapsskikk for små foretak balanseføres ikke utsatt skattefordel.



HR SNEKKERLAG AS

Note 4 Anleggsmidler

	Driftsløspøre, inventar ol.	Sum
Anskaffelseskost pr. 01.01.19	40 000	40 000
= Anskaffelseskost 31.12.19	40 000	40 000
Akkumulerte avskrivninger 31.12.19	28 600	28 600
= Bokført verdi 31.12.19	11 400	11 400
Årets ordinære avskrivninger	8 000	8 000
Økonomisk levetid	5 år	

Note 5 Bankinnskudd

Innestående midler på skattetrekkskonto (bundne midler) er på kr. 56 222.

Note 6 Egenkapital

	Aksjekapital	Annen Innskutt egenkapital	Annen egenkapital	Sum egenkapital
Pr. 31.12.2018	30 000	-8 166	139 313	161 147
Årets resultat	0	0	-261 985	-261 985
Pr 31.12.2019	30 000	-8 166	-122 672	-100 838

Note 7 Sikkerhetsstillelse

HR Snekkerlag AS har avgitt en sikkerhetsstillelse med pant i selskapets fordringer, for selskapets kassekreditt

Pantsatt beløp	kr 500.000
Kassekreditt	kr 500.000
Benyttet pr 31.12.19	kr 0

Note 8 Fortsatt drift

Styrets arbeid i 2019 har i hovedsak bestått av å forvalte inntektene og redusere kostnadene for å sikre løpende drift. I budsjettene for 2020 er det lagt opp til en nøktern drift som skal skape en bærekraftig økonomi. Det arbeides med å forbedre resultatet gjennom bedre dekningsbidrag på prosjekter.

Styret gjør oppmerksom på at selskapets aksjekapital er tapt.



HR SNEKKERLAG AS



Driften av Hr Snekkerlag AS synes således ikke å medføre risiko for tap for kreditorene.

Grunnlaget for styrets konklusjon om fortsatt drift er basert på grunnlaget dagens drift er etablert på, den gode kommunikasjonen mot kreditorer og et konservativt anslag på inntekter i årene som kommer.

Note 9 Hendelser etter balansedagen og fortsatt drift

Per balansedagen 31.12.2019 hadde det inntruffet et svært begrenset antall smittetilfeller av koronaviruset (Covid-19). Etter balansedagen har det utviklet seg. Verdens helseorganisasjon (WHO) erklærte koronautbruddet som en global folkehelsekrise 30. januar 2020 og som en global pandemi 11. mars 2020.

Koronapandemien som inntraff i januar 2020 har ikke betydning for årsregnskapet 2019. Koronautbruddet har på nåværende tidspunkt ikke påvirket driften og selskapets økonomiske stilling i særlig grad.

Hendelsen anses ikke å ha skapt vesentlig usikkerhet om foretakets evne til fortsatt drift. Årsregnskapet er derfor avlagt under forutsetning om fortsatt drift.