



ÅRSREGNSKAPET FOR REGNSKAPSÅRET 2022 - GENERELL INFORMASJON

Enheten

Organisasjonsnummer: 992 042 818
Organisasjonsform: Aksjeselskap
Foretaksnavn: MAGNE HJELMELAND HOLDING AS
Forretningsadresse: Håvardhaugvegen 24
5464 DIMMELSVIK

Regnskapsår

Årsregnskapets periode: 01.01.2022 - 31.12.2022

Konsern

Morselskap i konsern: Nei

Regnskapsregler

Regler for små foretak benyttet: Ja
Benyttet ved utarbeidelsen av årsregnskapet til selskapet: Regnskapslovens alminnelige regler

Årsregnskapet fastsatt av kompetent organ

Bekreftet av representant for selskapet: Magne Hjelmeland
Dato for fastsettelse av årsregnskapet: 07.06.2023

Grunnlag for avgivelse

År 2022: Årsregnskapet er elektronisk innlevert
År 2021: Tall er hentet fra elektronisk innlevert årsregnskap fra 2022

Det er ikke krav til at årsregnskapet m.v. som sendes til Regnskapsregisteret er undertegnet. Kontrollen på at dette er utført ligger hos revisor/enhetens øverste organ. Sikkerheten ivaretas ved at innsender har rolle/rettighet for innsending av årsregnskapet via Altinn, og ved at det bekreftes at årsregnskapet er fastsatt av kompetent organ.

Brønnøysundregistrene, 02.07.2024



Resultatregnskap

Beløp i: NOK	Note	2022	2021
RESULTATREKNESKAP			
Inntekter			
Sum inntekter		0	0
Kostnader			
Annen driftskostnad	1,2	25 929	13 641
Sum kostnader		25 929	13 641
Driftsresultat		-25 929	-13 641
Finansinntekter og finanskostnader			
Anna renteinntekt		23 517	10 339
Annen finansinntekt		1 721 252	1 220 955
Sum finansinntekter		1 744 769	1 231 294
Nedskr. av finansielle anleggsmidler		2 493 231	
Sum finanskostnader		2 493 231	
Netto finans		-748 462	1 231 294
Ordinært resultat før skattekostnad		-774 391	1 217 653
Skattekostnad på ordinært resultat	3	9 658	
Ordinært resultat etter skattekostnad		-784 049	1 217 653
Årsresultat		-784 049	1 217 653
Årsresultat etter minoritetsinteresser		-784 049	1 217 653
Overføringer og disponeringar			
Tilleggsutbytte		50 000	310 000
Overføringer annen egenkapital	4	-834 049	907 653
Sum overføringer og disponeringar		-784 049	1 217 653



Balanse

Beløp i: NOK	Note	2022	2021
BALANSE - EIGEDELAR			
Anleggsmiddel			
Immaterielle egedelar			
Finansielle anleggsmiddel			
Lån til føretak i same konsern	5	567 595	467 595
Investeringar i tilknytt selskap	2	612 000	1 311 944
Investeringer i aksjer og andeler	6	8 799 234	8 818 081
Andre fordringer		50 000	50 000
Sum finansielle anleggsmiddel		10 028 829	10 647 620
Sum anleggsmiddel		10 028 829	10 647 620
Omløpsmiddel			
Varer			
Krav			
Kundefordringer		41 010	166 908
Andre fordringer	7	443 856	270 339
Sum krav		484 866	437 247
Bankinnskott, kontantar og liknande			
Bankinnskudd, kontanter o.l.		497 290	650 870
Sum bankinnskott, kontantar og liknande		497 290	650 870
Sum omløpsmiddel		982 156	1 088 117
SUM EIGEDELAR		11 010 985	11 735 737
BALANSE - EIGENKAPITAL OG GJELD			
Eigenkapital			
Innskoten eigenkapital			
Selskapskapital	4	100 000	100 000
Sum innskoten eigenkapital		100 000	100 000



Balanse

Beløp i: NOK	Note	2022	2021
Opptent egenkapital			
Annen egenkapital	4	10 367 023	11 201 072
Sum opptent egenkapital		10 367 023	11 201 072
Sum egenkapital		10 467 023	11 301 072
Sum langsiktig gjeld		0	0
Kortsiktig gjeld			
Leverandørgjeld		520 000	330 361
Betalbar skatt		9 658	
Annen kortsiktig gjeld		14 304	104 304
Sum kortsiktig gjeld		543 962	434 665
Sum gjeld		543 962	434 665
SUM EIGENKAPITAL OG GJELD		11 010 985	11 735 737



Brønnøysundregistrene

ÅRSREGNSKAP FOR REGNSKAPSÅRET 2022 - GENERELL INFORMASJON

Journalnummer: 2023 477927

Enheten

Organisasjonsnummer: 992 042 818
Organisasjonsform: Aksjeselskap
Foretaksnavn: MAGNE HJELMELAND HOLDING AS
Forretningsadresse: Håvardhaugvegen 24
5464 DIMMELSVIK

Regnskapsår

Årsregnskapets periode: 01.01.2022 - 31.12.2022

Konsern

Morselskap i konsern: Nei

Regnskapsregler

Regler for små foretak benyttet: Ja
Benyttet ved utarbeidelsen av
årsregnskapet til selskapet: Regnskapslovens alminnelige regler

Årsregnskapet fastsatt av kompetent organ

Bekreftet av representant for selskapet: Magne Hjelmeland
Dato for fastsettelse av årsregnskapet: 07.06.2023

Revisjon

Selskapet har besluttet at årsregnskapet
ikke skal revideres: Ja
Årsregnskapet er utarbeidet av ekstern
autorisert regnskapsfører: Ja
Ekstern autorisert regnskapsfører har i
løpet av regnskapsåret bistått ved den
løpende regnskapsføringen eller utført
andre tjenester for selskapet enn å
utarbeide årsregnskapet: Ja

Grunnlag for avgivelse

År 2022: Årsregnskap er elektronisk innlevert.
År 2021: Tall er hentet fra elektronisk innlevert årsregnskap fra 2022.

Det er ikke krav til at årsregnskapet m.v. som sendes til Regnskapsregisteret er undertegnet. Kontrollen på at dette er utført ligger hos revisor/enhetens øverste organ. Sikkerheten ivaretas ved at innsender har rolle/rettighet for innsending av årsregnskapet via Altinn, og ved at det bekreftes at årsregnskapet er fastsatt av kompetent organ.

Brønnøysundregistrene, 12.06.2023

Brønnøysundregistrene
Postadresse: Postboks 900, 8910 Brønnøysund
Telefon: 75 00 75 00
E-post: firmapost@brreg.no Internett: www.brreg.no
Organisasjonsnummer: 974 760 673



Organisasjonsnr: 992 042 818
MAGNE HJELMELAND HOLDING AS

RESULTATREGNSKAP

Beløp i: NOK	Note	2022	2021
RESULTATREKNESKAP			
Inntekter			
Sum inntekter		0	0
Kostnader			
Annen driftskostnad	1,2	25 929	13 641
Sum kostnader		25 929	13 641
Driftsresultat		-25 929	-13 641
Finansinntekter og finanskostnader			
Anna renteinntekt		23 517	10 339
Annen finansinntekt		1 721 252	1 220 955
Sum finansinntekter		1 744 769	1 231 294
Nedskr. av finansielle anleggsmidler		2 493 231	
Sum finanskostnader		2 493 231	
Netto finans		-748 462	1 231 294
Ordinært resultat før skattekostnad		-774 391	1 217 653
Skattekostnad på ordinært resultat	3	9 658	
Ordinært resultat etter skattekostnad		-784 049	1 217 653
Årsresultat		-784 049	1 217 653
Årsresultat etter minoritetsinteresser		-784 049	1 217 653
Overføringer og disponeringar			
Tilleggsutbytte		50 000	310 000
Overføringer annen egenkapital	4	-834 049	907 653
Sum overføringer og disponeringar		-784 049	1 217 653



Organisasjonsnr: 992 042 818
MAGNE HJELMELAND HOLDING AS

BALANSE

Beløp i: NOK	Note	2022	2021
BALANSE - EIGEDELAR			
Anleggsmiddel			
Immaterielle egedelar			
Finansielle anleggsmiddel			
Lån til foretak i same konsern	5	567 595	467 595
Investeringar i tilknytt selskap	2	612 000	1 311 944
Investeringer i aksjer og andeler	6	8 799 234	8 818 081
Andre fordringer		50 000	50 000
Sum finansielle anleggsmiddel		10 028 829	10 647 620
Sum anleggsmiddel		10 028 829	10 647 620
Omløpsmiddel			
Varer			
Krav			
Kundefordringer		41 010	166 908
Andre fordringer	7	443 856	270 339
Sum krav		484 866	437 247
Bankinnskott, kontantar og liknande			
Bankinnskudd, kontanter o. l.		497 290	650 870
Sum bankinnskott, kontantar og liknande		497 290	650 870
Sum omløpsmiddel		982 156	1 088 117
SUM EIGEDELAR		11 010 985	11 735 737
BALANSE - EIGENKAPITAL OG GJELD			
Eigenkapital			
Innskoten eigenkapital			
Selskapskapital	4	100 000	100 000
Sum innskoten eigenkapital		100 000	100 000
Opptent eigenkapital			
Annen egenkapital	4	10 367 023	11 201 072
Sum opptent eigenkapital		10 367 023	11 201 072



Sum egenkapital	10 467 023	11 301 072
Sum langsiktig gjeld	0	0
Kortsiktig gjeld		
Leverandørgjeld	520 000	330 361
Betalbar skatt	9 658	
Annen kortsiktig gjeld	14 304	104 304
Sum kortsiktig gjeld	543 962	434 665
Sum gjeld	543 962	434 665
SUM EIGENKAPITAL OG GJELD	11 010 985	11 735 737



Organisasjonsnr: 992 042 818
MAGNE HJELMELAND HOLDING AS

NOTEOPPLYSNINGER - SELSKAP - alle poster oppgitt i hele tall

Note

Tal på årsverk i regnskapsåret
0.00

Sum _____ Beløp

Balanseført verdi 31.12. Varige driftsmiddel Immaterielle eigned.

Konsernregnskap

Morselskapet sitt navn

Forretningskontor for morselskapet

Grunn til at dotterselskap ikke er tatt med i konsolideringa

Konsern, tilknytt selskap m.v. - krav og gjeld

Krav

Samla beløp - tilknytt selskap _____ Årets Fjorårets

Samla beløp - føretak i samme konsern _____ Årets Fjorårets

Samla beløp - føretak i samme konsern _____ Årets Fjorårets

Samla beløp - felles kontrollert verksemd _____ Årets Fjorårets

Pantstillingar _____ Beløp

Behaldning av egne aksjar _____ Tal på aksjar Pålydande Andel av aksjek.



Note

Lån og sikkerhetsstilling til medlem

Er det gitt lån eller sikkerhetsstilling til leiande personar: Nei

Opplysingar om:

Medlem av:

Meir om lån og sikkerhetsstilling

Note

Noteopplysingar ut over minimumskrava for små føretak

Fullstendige noteopplysningar fremkommer av vedlagte PDF-dokument



**Årsregnskap 2022
for
Magne Hjelmeland Holding AS**

Organisasjonsnr. 992042818



Magne Hjelmeland Holding AS

Resultatregnskap

	Note	2022	2021
DRIFTSINNEKTER OG DRIFTSKOSTNADER			
Driftsinntekter			
Sum driftsinntekter		0	0
Driftskostnader			
Annen driftskostnad	1,2	25 929	13 641
Sum driftskostnader		25 929	13 641
DRIFTSRESULTAT		(25 929)	(13 641)
FINANSINNEKTER OG FINANSKOSTNADER			
Finansinntekter			
Annen renteinntekt		23 517	10 339
Annen finansinntekt		1 721 252	1 220 955
Sum finansinntekter		1 744 769	1 231 294
Finanskostnader			
Nedskr. av finansielle anleggsmidler		2 493 231	0
Sum finanskostnader		2 493 231	0
NETTO FINANSPOSTER		(748 462)	1 231 294
ORDINÆRT RES. FØR SKATTEKOSTNAD		(774 391)	1 217 653
Skattekostnad på ordinært resultat	3	9 658	0
ORDINÆRT RESULTAT		(784 049)	1 217 653
ARSRESULTAT		(784 049)	1 217 653
OVERFØRINGER OG DISPONERINGER			
Tilleggsutbytte		50 000	310 000
Overføringer annen egenkapital	4	(834 049)	907 653
SUM OVERFØRINGER OG DISPONERINGER		(784 049)	1 217 653



Magne Hjelmeland Holding AS

Balanse pr. 31.12.2022

	Note	31.12.2022	31.12.2021
EIENDELER			
ANLEGGSMIDLER			
Finansielle anleggsmidler			
Lån til foretak i samme konsern	5	567 595	467 595
Investeringer i tilknyttet selskap	2	612 000	1 311 944
Investeringer i aksjer og andeler	6	8 799 234	8 818 081
Andre fordringer		50 000	50 000
Sum finansielle anleggsmidler		10 028 829	10 647 620
SUM ANLEGGSMIDLER		10 028 829	10 647 620
OMLØPSMIDLER			
Fordringer			
Kundefordringer		41 010	166 908
Andre fordringer	7	443 856	270 339
Sum fordringer		484 866	437 247
Bankinnskudd, kontanter o.l.		497 290	650 870
SUM OMLØPSMIDLER		982 156	1 088 117
SUM EIENDELER		11 010 985	11 735 737
EGENKAPITAL OG GJELD			
EGENKAPITAL			
Innskutt egenkapital			
Selskapskapital	4	100 000	100 000
Sum innskutt egenkapital		100 000	100 000
Opptjent egenkapital			
Annen egenkapital	4	10 367 023	11 201 072
Sum opptjent egenkapital		10 367 023	11 201 072
SUM EGENKAPITAL		10 467 023	11 301 072
GJELD			
KORTSIKTIG GJELD			
Leverandørgjeld		520 000	330 361
Betalbar skatt		9 658	0
Annen kortsiktig gjeld		14 304	104 304
SUM KORTSIKTIG GJELD		543 962	434 665
SUM GJELD		543 962	434 665
SUM EGENKAPITAL OG GJELD		11 010 985	11 735 737

Dimmelsvik den 2023

Magne Hjelmeland
Styreleiar



Magne Hjelmeland Holding AS

Noter 2022

Regnskapsprinsipper:

Årsregnskapet er satt opp i samsvar med regnskapsloven og god regnskapsskikk. Selskapet har videre fulgt relevante bestemmelser i Norsk Regnskaps Standard utarbeidet av Norsk Regnskaps Stiftelse.

De unntaksregler som gjelder for små foretak er anvendt der annet ikke er angitt i regnskapsprinsipper.

Hovedregel for vurdering og klassifisering av eiendeler og gjeld

Eiendeler bestemt til varig eie eller bruk er klassifisert som anleggsmidler. Andre eiendeler er klassifisert som omløpsmidler. Fordringer som skal tilbakebetales innen et år er klassifisert som omløpsmidler. Ved klassifisering av kortsiktig og langsiktig gjeld er tilsvarende kriterier lagt til grunn.

Omløpsmidler vurderes til laveste av anskaffelseskost og virkelig verdi. Anleggsmidler vurderes til anskaffelseskost, men nedskrives til gjenvinnbart beløp dersom dette er lavere enn bokført verdi, og verdifallet forventes ikke å være forbigående. Anleggsmidler med begrenset økonomisk levetid avskrives planmessig.

Annen langsiktig gjeld og kortsiktig gjeld er vurdert til pålydende beløp.

Andre aksjer og andeler klassifisert som anleggsmidler

Aksjer og investeringer i ansvarlige selskaper og kommandittselskaper hvor selskapet ikke har betydelig innflytelse, er vurdert etter kostmetoden. Investeringene nedskrives til virkelig verdi ved verdifall som forventes ikke å være forbigående. Mottatt utbytte fra selskapene inntektsføres som annen finansinntekt.

Skatt

Skattekostnaden i resultatregnskapet omfatter periodens betalbare skatt som blir utlignet og forfaller til betaling i neste regnskapsår i tillegg til endring i utsatt skatt. Utsatt skatt er beregnet med skattesatsen ved utgangen av regnskapsåret (22%) på grunnlag av skattereduserende og skatteøkende midlertidige forskjeller som eksisterer mellom regnskapsmessige og skattemessige verdier. I beregningen er det også medtatt ligningsmessig framførbart underskudd ved regnskapsårets utgang. Skatteøkende og skattereduserende midlertidige forskjeller som reverserer eller kan reversere i samme periode er utlignet og nettoført.

Eventuell utsatt skatt på merverdier i forbindelse med oppkjøp av datterselskap blir ikke utlignet.



Magne Hjelmeland Holding AS

Noter 2022

Note 1 - Annen driftskostnad

Selskapet har ikkje hatt ansatte gjennom året.

Note 2 - Investeringer i tilknyttet selskap

Selskapet kommer inn under reglene om små selskaper, definert i regnskapslovens § 1-6, og har med hjemmel i regnskapslovens § 3-2, 3.ledd unlatt å utarbeide konsernregnskap.

De tilknyttede selskapene og de felles kontrollerte virksomhetene er ikke bokført i regnskapet etter egenkapitalmetoden, men etter kostmetoden.

Selskapet har følgende tilknyttede selskap:

Tilknyttetselskap:	Eierandel %	Stemmerett %
Hjelmeland Eigedom as	47,30%	47,30%



Magne Hjelmeland Holding AS

Noter 2022

Note 3 - Skattekostnad på ordinært resultat

Spesifikasjon av årets skattegrunnlag:

Resultat før skattekostnader	-774 391
+ Permanente og andre forskjeller	823 424
+ Endring i midlertidige forskjeller	0
= Inntekt før anvendelse av framført underskudd	49 033
- Anvendt skattemessig framførbart underskudd	5 131
= Inntekt	43 902

Spesifikasjon av årets skattekostnad:

Beregnet skatt av årets resultat	9 658
= Sum betalbar skatt	9 658
+/- Endring i utsatt skatt / utsatt skattefordel	0
= Ordinær skattekostnad	9 658
Skattesats i inntektsåret	22

Betalbar skatt i balansen består av

Sum betalbar skatt	9 658
= Betalbar skatt i balansen	9 658

Utsatt skatt/utsatt skattefordel

	2022	2021
- Skattem. fremf. underskudd som utlignes	0	5 131
= Grunnlag utsatt skatt	0	-5 131
Utsatt skatt	0	0
Negativt grunnlag utsatt skatt	0	5 131
= Grunnlag utsatt skattefordel	0	5 131
Utsatt skattefordel	0	1 129
Grunnlag ikke bokført utsatt skattefordel	0	5 132
Ikke bokført utsatt skattefordel	0	1 129
Bokført utsatt skattefordel	0	0



Magne Hjelmeland Holding AS

Noter 2022

Note 4 - Selskapskapital

	Aksjekapital / selskapskapital	Annen egenkapital	Sum egenkapital
Pr 1.1.	100 000	11 201 072	11 301 072
Anvendt til årsresultat		-784 049	-784 049
Andre transaksjoner:	0	-50 000	-50 000
Pr 31.12.	100 000	10 367 023	10 467 023

Note 5 - Lån til foretak i samme konsern

Lån til Hjelmeland Eiendom AS. Det er ikke beregnet renter i 2022

Note 6 - Investeringer i aksjer og andeler


Aksjene er vurdert til laveste av anskaffelsekost og virkelig verdi i regnskapet.

Selskapet har følgende aksjer:

	Antall aksjer	Balansført- verdi	Formues- verdi
Hjelmeland Eigedom AS	53	612 000	1 242 949
Infra Group AS	37 116	4 082 760	1 222 979
Odin Aksje F	6 406	482 474	617 709
Sandviklio Næringspark AS	2 000	20 000	0
Public Property Invest AS	4 300	4 214 000	868 600
Sum		9 411 234	3 952 237

Note 7 - Andre fordringer

Andre Fordringer består av fordring til Sandviklio Næringspark AS. Det er i 2022 beregnet kr. 23.517 i renter på fordringen.




**Årsregnskap 2022
for
Magne Hjelmeland Holding AS**

Organisasjonsnr. 992042818



Magne Hjelmeland Holding AS



Resultatregnskap


	Note	2022	2021
DRIFTSINNEKTER OG DRIFTSKOSTNADER			
Driftsinntekter			
Sum driftsinntekter		0	0
Driftskostnader			
Annen driftskostnad	1,2	25 929	13 641
Sum driftskostnader		25 929	13 641
DRIFTSRESULTAT		(25 929)	(13 641)
FINANSINNEKTER OG FINANSKOSTNADER			
Finansinntekter			
Annen renteinntekt		23 517	10 339
Annen finansinntekt		1 721 252	1 220 955
Sum finansinntekter		1 744 769	1 231 294
Finanskostnader			
Nedskr. av finansielle anleggsmidler		2 493 231	0
Sum finanskostnader		2 493 231	0
NETTO FINANSPOSTER		(748 462)	1 231 294
ORDINÆRT RES. FØR SKATTEKOSTNAD		(774 391)	1 217 653
Skattekostnad på ordinært resultat	3	9 658	0
ORDINÆRT RESULTAT		(784 049)	1 217 653
ÅRSRESULTAT		(784 049)	1 217 653
OVERFØRINGER OG DISPONERINGER			
Tilleggsutbytte		50 000	310 000
Overføringer annen egenkapital	4	(834 049)	907 653
SUM OVERFØRINGER OG DISPONERINGER		(784 049)	1 217 653

Årsregnskap for Magne Hjelmeland Holding AS

Organisasjonsnr. 992042818



Magne Hjelmeland Holding AS



Balanse pr. 31.12.2022

	Note	31.12.2022	31.12.2021
EIENDELER			
ANLEGGSMIDLER			
Finansielle anleggsmidler			
Lån til foretak i samme konsern	5	567 595	467 595
Investeringer i tilknyttet selskap	2	612 000	1 311 944
Investeringer i aksjer og andeler	6	8 799 234	8 818 081
Andre fordringer		50 000	50 000
Sum finansielle anleggsmidler		10 028 829	10 647 620
SUM ANLEGGSMIDLER		10 028 829	10 647 620
OMLØPSMIDLER			
Fordringer			
Kundefordringer		41 010	166 908
Andre fordringer	7	443 856	270 339
Sum fordringer		484 866	437 247
Bankinnskudd, kontanter o.l.		497 290	650 870
SUM OMLØPSMIDLER		982 156	1 088 117
SUM EIENDELER		11 010 985	11 735 737
EGENKAPITAL OG GJELD			
EGENKAPITAL			
Innskutt egenkapital			
Selskapskapital	4	100 000	100 000
Sum innskutt egenkapital		100 000	100 000
Opptjent egenkapital			
Annen egenkapital	4	10 367 023	11 201 072
Sum opptjent egenkapital		10 367 023	11 201 072
SUM EGENKAPITAL		10 467 023	11 301 072
GJELD			
KORTSIKTIG GJELD			
Leverandørgjeld		520 000	330 361
Betalbar skatt		9 658	0
Annen kortsiktig gjeld		14 304	104 304
SUM KORTSIKTIG GJELD		543 962	434 665
SUM GJELD		543 962	434 665
SUM EGENKAPITAL OG GJELD		11 010 985	11 735 737

Dimmelsvik den 2023

Magne Hjelmeland
Styreleder

Årsregnskap for Magne Hjelmeland Holding AS

Organisasjonsnr. 992042818



Noter 2022

Regnskapsprinsipper:

Årsregnskapet er satt opp i samsvar med regnskapsloven og god regnskapsskikk. Selskapet har videre fulgt relevante bestemmelser i Norsk Regnskaps Standard utarbeidet av Norsk Regnskaps Stiftelse.

De unntaksregler som gjelder for små foretak er anvendt der annet ikke er angitt i regnskapsprinsipper.

Hovedregel for vurdering og klassifisering av eiendeler og gjeld

Eiendeler bestemt til varig eie eller bruk er klassifisert som anleggsmidler. Andre eiendeler er klassifisert som omløpsmidler. Fordringer som skal tilbakebetales innen et år er klassifisert som omløpsmidler. Ved klassifisering av kortsiktig og langsiktig gjeld er tilsvarende kriterier lagt til grunn.

Omløpsmidler vurderes til laveste av anskaffelseskost og virkelig verdi. Anleggsmidler vurderes til anskaffelseskost, men nedskrives til gjenvinnbart beløp dersom dette er lavere enn bokført verdi, og verdifallet forventes ikke å være forbigående. Anleggsmidler med begrenset økonomisk levetid avskrives planmessig.

Annen langsiktig gjeld og kortsiktig gjeld er vurdert til pålydende beløp.

Andre aksjer og andeler klassifisert som anleggsmidler

Aksjer og investeringer i ansvarlige selskaper og kommandittselskaper hvor selskapet ikke har betydelig innflytelse, er vurdert etter kostmetoden. Investeringene nedskrives til virkelig verdi ved verdifall som forventes ikke å være forbigående. Mottatt utbytte fra selskapene inntektsføres som annen finansinntekt.


Skatt

Skattekostnaden i resultatregnskapet omfatter periodens betalbare skatt som blir utlignet og forfaller til betaling i neste regnskapsår i tillegg til endring i utsatt skatt. Utsatt skatt er beregnet med skattesatsen ved utgangen av regnskapsåret (22%) på grunnlag av skattereduserende og skatteøkende midlertidige forskjeller som eksisterer mellom regnskapsmessige og skattemessige verdier. I beregningen er det også medtatt ligningsmessig framførbart underskudd ved regnskapsårets utgang. Skatteøkende og skattereduserende midlertidige forskjeller som reverserer eller kan reversere i samme periode er utlignet og nettoført.

Eventuell utsatt skatt på merverdier i forbindelse med oppkjøp av datterselskap blir ikke utlignet.



Magne Hjelmeland Holding AS



Noter 2022

Note 1 - Annen driftskostnad

Selskapet har ikkje hatt ansatte gjennom året.

Note 2 - Investeringer i tilknyttet selskap

Selskapet kommer inn under reglene om små selskaper, definert i regnskapslovens § 1-6, og har med hjemmel i regnskapslovens § 3-2, 3.ledd unlatt å utarbeide konsernregnskap.

De tilknyttede selskapene og de felles kontrollerte virksomhetene er ikke bokført i regnskapet etter egenkapitalmetoden, men etter kostmetoden.

Selskapet har følgende tilknyttede selskap:

Tilknyttetselskap:	Eierandel %	Stemmerett %
Hjelmeland Eigedom as	47,30%	47,30%



Noter 2022

Note 3 - Skattekostnad på ordinært resultat

Spesifikasjon av årets skattegrunnlag:

Resultat før skattekostnader	-774 391
+ Permanente og andre forskjeller	823 424
+ Endring i midlertidige forskjeller	0
= Inntekt før anvendelse av framført underskudd	49 033
- Anvendt skattemessig framførbart underskudd	5 131
= Inntekt	43 902

Spesifikasjon av årets skattekostnad:

Beregnet skatt av årets resultat	9 658
= Sum betalbar skatt	9 658
+/- Endring i utsatt skatt / utsatt skattefordel	0
= Ordinær skattekostnad	9 658
Skattesats i inntektsåret	22

Betalbar skatt i balansen består av

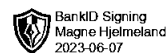
Sum betalbar skatt	9 658
= Betalbar skatt i balansen	9 658

Utsatt skatt/utsatt skattefordel

	2022	2021
- Skattem. fremf. underskudd som utlignes	0	5 131
= Grunnlag utsatt skatt	0	-5 131
Utsatt skatt	0	0
Negativt grunnlag utsatt skatt	0	5 131
= Grunnlag utsatt skattefordel	0	5 131
Utsatt skattefordel	0	1 129
Grunnlag ikke bokført utsatt skattefordel	0	5 132
Ikke bokført utsatt skattefordel	0	1 129
Bokført utsatt skattefordel	0	0



Magne Hjelmeland Holding AS



Noter 2022

Note 4 - Selskapskapital

	Aksjekapital / selskapskapital	Annen egenkapital	Sum egenkapital
Pr 1.1.	100 000	11 201 072	11 301 072
Anvendt til årsresultat		-784 049	-784 049
Andre transaksjoner:	0	-50 000	-50 000
Pr 31.12.	100 000	10 367 023	10 467 023

Note 5 - Lån til foretak i samme konsern

Lån til Hjelmeland Eiendom AS. Det er ikke beregnet renter i 2022

Note 6 - Investeringer i aksjer og andeler

Aksjene er vurdert til laveste av anskaffelsekost og virkelig verdi i regnskapet.

Selskapet har følgende aksjer:

	Antall aksjer	Balanseført- verdi	Formues- verdi
Hjelmeland Eigedom AS	53	612 000	1 242 949
Infra Group AS	37 116	4 082 760	1 222 979
Odin Aksje F	6 406	482 474	617 709
Sandviklio Næringspark AS	2 000	20 000	0
Public Property Invest AS	4 300	4 214 000	868 600
Sum		9 411 234	3 952 237

Note 7 - Andre fordringer

Andre Fordringer består av fordring til Sandviklio Næringspark AS. Det er i 2022 beregnet kr. 23.517 i renter på fordringen.