



ÅRSREGNSKAPET FOR REGNSKAPSÅRET 2024 - GENERELL INFORMASJON

Enheten

Organisasjonsnummer: 987 802 391
Organisasjonsform: Aksjeselskap
Foretaksnavn: MAKAI INVEST AS
Forretningsadresse: Vestre Holmenfaret 6
0376 OSLO

Regnskapsår

Årsregnskapets periode: 01.01.2024 - 31.12.2024

Konsern

Morselskap i konsern: Nei

Regnskapsregler

Regler for små foretak benyttet: Ja
Benyttet ved utarbeidelsen av årsregnskapet til selskapet: Regnskapslovens alminnelige regler

Årsregnskapet fastsatt av kompetent organ

Bekreftet av representant for selskapet: VIEW PROCURATOR AS
Dato for fastsettelse av årsregnskapet: 22.05.2025

Grunnlag for avgivelse

År 2024: Årsregnskapet er elektronisk innlevert
År 2023: Tall er hentet fra elektronisk innlevert årsregnskap fra 2024

Det er ikke krav til at årsregnskapet m.v. som sendes til Regnskapsregisteret er undertegnet. Kontrollen på at dette er utført ligger hos revisor/enhetens øverste organ. Sikkerheten ivaretas ved at innsender har rolle/rettighet for innsending av årsregnskapet via Altinn, og ved at det bekreftes at årsregnskapet er fastsatt av kompetent organ.

Brønnøysundregistrene, 27.05.2025



Resultatregnskap

Beløp i: NOK	Note	2024	2023
RESULTATREGNSKAP			
Inntekter			
Gevinst ved realisasjon av verdipapirer		4 241	151 429
Utbytte		418 616	412 292
Verdiøkning markedsbaserte omløpsmidler		4 322 622	3 240 157
Sum inntekter		4 745 479	3 803 878
Kostnader			
Lønnskostnad			5 000
Avskrivning av driftsmidler og immaterielle eiendeler	1	5 600	475
Tap ved realisasjon av verdipapirer			15 094
Annen driftskostnad		83 163	69 365
Sum kostnader		88 763	89 934
Driftsresultat		4 656 716	3 713 944
Finansinntekter og finanskostnader			
Annen renteinntekt		8 451	3 283
Sum finansinntekter		8 451	3 283
Annen rentekostnad			64
Annen finanskostnad		71	
Sum finanskostnader		71	64
Netto finans		8 381	3 218
Resultat før skattekostnad		4 665 097	3 717 162
Skattekostnad på resultat	2		
Årsresultat		4 665 097	3 717 162
Årsresultat etter minoritetsinteresser		4 665 097	3 717 162
Totalresultat		4 665 097	3 717 162
Overføringer og disponeringer			



Resultatregnskap

Beløp i: NOK	Note	2024	2023
Avsatt til annen egenkapital	3	4 665 097	3 717 162
Sum overføringer og disponeringer		4 665 097	3 717 162



Balanse

Beløp i: NOK	Note	2024	2023
BALANSE - EIENDELER			
Anleggsmidler			
Immaterielle eiendeler			
Utsatt skattefordel	2		
Varige driftsmidler			
Driftsløsøre, inventar o.a. utstyr	1	11 010	16 610
Sum varige driftsmidler		11 010	16 610
Sum anleggsmidler		11 010	16 610
Omløpsmidler			
Varer			
Investeringer			
Markedsbaserte aksjer	4	17 784 032	13 443 907
Sum investeringer		17 784 032	13 443 907
Bankinnskudd, kontanter og lignende			
Bankinnskudd	5	816 683	827 976
Sum bankinnskudd, kontanter og lignende		816 683	827 976
Sum omløpsmidler		18 600 715	14 271 884
SUM EIENDELER		18 611 725	14 288 494
BALANSE - EGENKAPITAL OG GJELD			
Egenkapital			
Innskutt egenkapital			
Aksjekapital	3	600 000	600 000
Overkurs	3	539 500	539 500
Sum innskutt egenkapital		1 139 500	1 139 500
Opptjent egenkapital			



Balanse

Beløp i: NOK	Note	2024	2023
Annen egenkapital	3	15 606 503	10 941 406
Sum opptjent egenkapital		15 606 503	10 941 406
Sum egenkapital		16 746 003	12 080 906
Gjeld			
Langsiktig gjeld			
Utsatt skatt	2		
Annen langsiktig gjeld			
Sum langsiktig gjeld		0	0
Kortsiktig gjeld			
Leverandørgjeld		11 434	3 300
Betalbar skatt	2		
Gjeld til aksjonærer/eiere	6	1 854 288	2 204 288
Sum kortsiktig gjeld		1 865 722	2 207 588
Sum gjeld		1 865 722	2 207 588
SUM EGENKAPITAL OG GJELD		18 611 725	14 288 494



Brønnøysundregistrene

ÅRSREGNSKAP FOR REGNSKAPSÅRET 2024 - GENERELL INFORMASJON

Journalnummer: 2025 468147

Enheten

Organisasjonsnummer: 987 802 391
Organisasjonsform: Aksjeselskap
Foretaksnavn: MAKAI INVEST AS
Forretningsadresse: Vestre Holmenfaret 6
0376 OSLO

Regnskapsår

Årsregnskapets periode: 01.01.2024 - 31.12.2024

Konsern

Morselskap i konsern: Nei

Regnskapsregler

Regler for små foretak benyttet: Ja
Benyttet ved utarbeidelsen av
årsregnskapet til selskapet: Regnskapslovens alminnelige regler

Årsregnskapet fastsatt av kompetent organ

Bekreftet av representant for selskapet: VIEW PROCURATOR AS
Dato for fastsettelse av årsregnskapet: 22.05.2025

Revisjon

Selskapet har besluttet at årsregnskapet
ikke skal revideres: Ja
Årsregnskapet er utarbeidet av ekstern
autorisert regnskapsfører: Ja
Ekstern autorisert regnskapsfører har i
løpet av regnskapsåret bistått ved den
løpende regnskapsføringen eller utført
andre tjenester for selskapet enn å
utarbeide årsregnskapet: Ja

Grunnlag for avgivelse

År 2024: Årsregnskap er elektronisk innlevert.
År 2023: Tall er hentet fra elektronisk innlevert årsregnskap fra 2024.

Det er ikke krav til at årsregnskapet m.v. som sendes til Regnskapsregisteret er undertegnet. Kontrollen på at dette er utført ligger hos revisor/enhetens øverste organ. Sikkerheten ivaretas ved at innsender har rolle/rettighet for innsending av årsregnskapet via Altinn, og ved at det bekreftes at årsregnskapet er fastsatt av kompetent organ.

Brønnøysundregistrene, 26.05.2025

Brønnøysundregistrene
Postadresse: Postboks 900, 8910 Brønnøysund
Telefon: 75 00 75 00
E-post: firmapost@brreg.no Internett: www.brreg.no
Organisasjonsnummer: 974 760 673



Organisasjonsnr: 987 802 391
MAKAI INVEST AS

RESULTATREGNSKAP

Beløp i: NOK	Note	2024	2023
RESULTATREGNSKAP			
Inntekter			
Gevinst ved realisasjon av verdipapirer		4 241	151 429
Utbytte		418 616	412 292
Verdiøkning markedsbaserte omløpsmidler		4 322 622	3 240 157
Sum inntekter		4 745 479	3 803 878
Kostnader			
Lønnskostnad			5 000
Avskrivning av driftsmidler og immaterielle eiendeler	1	5 600	475
Tap ved realisasjon av verdipapirer			15 094
Annen driftskostnad		83 163	69 365
Sum kostnader		88 763	89 934
Driftsresultat		4 656 716	3 713 944
Finansinntekter og finanskostnader			
Annen renteinntekt		8 451	3 283
Sum finansinntekter		8 451	3 283
Annen rentekostnad			64
Annen finanskostnad		71	
Sum finanskostnader		71	64
Netto finans		8 381	3 218
Resultat før skattekostnad		4 665 097	3 717 162
Skattekostnad på resultat	2		
Årsresultat		4 665 097	3 717 162
Årsresultat etter minoritetsinteresser		4 665 097	3 717 162
Totalresultat		4 665 097	3 717 162
Overføringer og disponeringer			
Avsatt til annen egenkapital	3	4 665 097	3 717 162
Sum overføringer og disponeringer		4 665 097	3 717 162



Organisasjonsnr: 987 802 391
MAKAI INVEST AS

BALANSE

Beløp i: NOK **Note** **2024** **2023**

BALANSE - EIENDELER

Anleggsmidler

Immaterielle eiendeler

Utsatt skattefordel 2

Varige driftsmidler

Driftsløsøre, inventar o.

a. utstyr 1

Sum varige driftsmidler 11 010 16 610

Sum anleggsmidler 11 010 16 610

Omløpsmidler

Varer

Investeringer

Markedsbaserte aksjer 4 17 784 032 13 443 907

Sum investeringer 17 784 032 13 443 907

Bankinnskudd, kontanter og lignende

Bankinnskudd 5 816 683 827 976

Sum bankinnskudd, kontanter og lignende 816 683 827 976

Sum omløpsmidler 18 600 715 14 271 884

SUM EIENDELER 18 611 725 14 288 494

BALANSE - EGENKAPITAL OG GJELD

Egenkapital

Innskutt egenkapital

Aksjekapital 3 600 000 600 000

Overkurs 3 539 500 539 500

Sum innskutt egenkapital 1 139 500 1 139 500

Opptjent egenkapital

Annen egenkapital 3 15 606 503 10 941 406

Sum opptjent egenkapital 15 606 503 10 941 406

Sum egenkapital 16 746 003 12 080 906

Gjeld

Langsiktig gjeld

Utsatt skatt 2

Annen langsiktig gjeld



Sum langsiktig gjeld	0	0
Kortsiktig gjeld		
Leverandørgjeld	11 434	3 300
Betalbar skatt	2	
Gjeld til aksjonærer/eiere	6	
Sum kortsiktig gjeld	1 854 288	2 204 288
Sum gjeld	1 865 722	2 207 588
SUM EGENKAPITAL OG GJELD	18 611 725	14 288 494



Organisasjonsnr: 987 802 391
MAKAI INVEST AS

NOTEOPPLYSNINGER - SELSKAP - alle poster oppgitt i hele tall

Note
0

Antall årsverk i regnskapsåret
1.00

Sum Beløp

Balanseført verdi 31.12. Varige driftsmidler Immaterielle eiend.

Konsernregnskap

Morselskapet sitt navn

Forretningskontor for morselskapet

Begrunnelse for at datterselskap er utelatt fra konsolideringen

Samlet beløp - tilknyttet selskap Årets Fjorårets

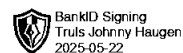
Samlet beløp - foretak i samme konsern Årets Fjorårets

Samlet beløp - foretak i samme konsern Årets Fjorårets

Samlet beløp - felles kontrollert virksomhet Årets Fjorårets

Pantstillelse Beløp

Beholdning av egne aksjer Antall Pålydende Andel av aksjek.



Årsregnskap 2024

Makai Invest AS

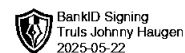
Org.nr.: 987 802 391

Utarbeidet av:

view.
PROCURATOR



Makai Invest AS

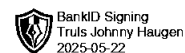


Resultatregnskap

	Note	2024	2023
Driftsinntekter og driftskostnader			
Gevinst ved realisasjon av verdipapirer		4 241	151 429
Utbytte		418 616	412 292
Verdiøkning markedsbaserte omløpsmidler		4 322 622	3 240 157
Sum driftsinntekter		4 745 479	3 803 878
Tap ved realisasjon av verdipapirer		0	15 094
Lønnskostnad		0	5 000
Avskrivning av driftsmidler og immaterielle eiendeler	1	5 600	475
Annen driftskostnad		83 163	69 365
Sum driftskostnader		88 763	89 934
Driftsresultat		4 656 716	3 713 944
Finansinntekter og finanskostnader			
Annen renteinntekt		8 451	3 283
Sum finansinntekter		8 451	3 283
Annen rentekostnad		0	64
Annen finanskostnad		71	0
Sum finanskostnader		71	64
Finansresultat		8 381	3 218
Resultat før skattekostnad		4 665 097	3 717 162
Resultat		4 665 097	3 717 162
Årsresultat		4 665 097	3 717 162
Overføringer			
Avsatt til annen egenkapital	3	4 665 097	3 717 162
Sum overføringer		4 665 097	3 717 162



Makai Invest AS

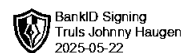


Balanse

	Note	2024	2023
Eiendeler			
Anleggsmidler			
Varige driftsmidler			
Driftsløsøre, inventar o.a. utstyr	1	11 010	16 610
Sum varige driftsmidler		<u>11 010</u>	<u>16 610</u>
Sum anleggsmidler		<u>11 010</u>	<u>16 610</u>
Omløpsmidler			
Investeringer			
Markedsbaserte aksjer og aksjefond	4	17 784 032	13 443 907
Sum investeringer		<u>17 784 032</u>	<u>13 443 907</u>
Bankinnskudd o.l.			
Bankinnskudd	5	816 683	827 976
Sum bankinnskudd o.l.		<u>816 683</u>	<u>827 976</u>
Sum omløpsmidler		<u>18 600 715</u>	<u>14 271 884</u>
Sum eiendeler		<u>18 611 725</u>	<u>14 288 494</u>



Makai Invest AS

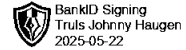


Balanse

	Note	2024	2023
Egenkapital og gjeld			
Egenkapital			
Innskutt egenkapital			
Aksjekapital	3	600 000	600 000
Overkurs	3	539 500	539 500
Sum innskutt egenkapital		1 139 500	1 139 500
Opptjent egenkapital			
Annen egenkapital	3	15 606 503	10 941 406
Sum opptjent egenkapital		15 606 503	10 941 406
Sum egenkapital		16 746 003	12 080 906
Gjeld			
Kortsiktig gjeld			
Leverandørgjeld		11 434	3 300
Gjeld til aksjonærer/eiere	6	1 854 288	2 204 288
Sum kortsiktig gjeld		1 865 722	2 207 588
Sum gjeld		1 865 722	2 207 588
Sum egenkapital og gjeld		18 611 725	14 288 494

Oslo, 22.05.2025
Styret i Makai Invest AS

Truls Johnny Haugen
Styreleder



Makai Invest AS

Noter

Regnskapsprinsipper

Årsregnskapet er satt opp i samsvar med regnskapslovens bestemmelser og god regnskapsskikk for små foretak.

Driftsinntekter

I driftsinntekter inngår avkastning på kapital fordi dette er relatert til selskapets primære forretningsområde og virksomhetens hovedinntektskilde. Avkastning på kapital består av netto gevinster ved realisasjon av verdipapirer, endring i realiserte gevinster på verdipapirer, utbytter eller renteinntekter fra verdipapirer og inntekter fra investeringer i valuta terminkontrakter. Øvrige rente eller valutaforhold er klassifisert som finansposter. Inntektene resultatføres når de anses opptjent i relasjon til de vurderingsprinsipper som anvendes for de enkelte investeringsobjektene. Se vurderingsreglene under.

Klassifisering og vurdering av balanseposter

Omløpsmidler og kortsiktig gjeld omfatter poster som forfaller til betaling innen ett år etter anskaffelsestidspunktet. Øvrige poster er klassifisert som anleggsmiddel/langsiktig gjeld.

Omløpsmidler vurderes til laveste av anskaffelseskost og virkelig verdi. Kortsiktig gjeld balanseføres til nominelt beløp på opptakstidspunktet.

Anleggsmidler vurderes til anskaffelseskost, men nedskrives til virkelig verdi ved verdifall som ikke forventes å være forbigående. Langsiktig gjeld balanseføres til nominelt beløp på etableringstidspunktet.

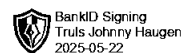
Porteføljeinvesteringer i aksjer, obligasjoner og andre verdipapirer som handles på en likvid markedsplass vurderes til markedsverdi på balansetidspunktet. Unoterte verdipapirer som inngår i handelsporteføljen vurderes til laveste av markedsverdi og kostpris, dog slik at porteføljen av unoterte aksjer vurderes samlet. Investeringer gjennom handelsporteføljen er å betrakte som omløpsmidler uavhengig av tidshorisont på investeringen fordi investeringen gjøres med henblikk på videresalg og derfor har karakter av å være forbigående.

Valuta

Pengeposter i utenlandsk valuta er vurdert til kursen ved regnskapsårets slutt. Poster sikret med terminkontrakter er vurdert til terminkurs. Urealisert gevinst eller tap på terminkontrakter resultatføres. Valutaeffekter knyttet til investeringer i utenlandske verdipapirer presenteres sammen med avkastningen på investeringen.

Skatter

Skattekostnaden i resultatregnskapet omfatter både periodens betalbare skatt og endring i utsatt skatt. Utsatt skatt er beregnet med 22 % på grunnlag av de midlertidige forskjeller som eksisterer mellom regnskapsmessige og skattemessige verdier, samt skattemessig underskudd til fremføring ved utgangen av regnskapsåret. Skatteøkende og skattereduserende midlertidige forskjeller som reverserer eller kan reversere i samme periode er utlignet. Netto utsatt skattefordel balanseføres i den grad det er sannsynlig at denne kan bli nyttegjort.



BankID Signing
Truls Johnny Haugen
2025-05-22

Makai Invest AS

Noter

Note 1 Varige driftsmidler

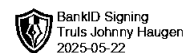
	Driftsløsøre, inventar o.a. utstyr	Totalt
Anskaffelseskost 01.01.2024		
Tilgang kjøpte driftsmidler	17 085	17 085
Anskaffelseskost 31.12.2024	17 085	17 085
Akkumulerte avskrivninger 31.12	-6 075	-6 075
Bokført verdi 31.12.2024	11 010	11 010
Akk. av- og nedskrivninger 01.01.2024		
Årets avskrivninger	5 600	5 600
Akk. av- og nedskrivninger 31.12.2024	5 600	5 600
Økonomisk levetid	3-5 år	
Avskrivningsplan	Lineær	

Note 2 Skatt

Årets skattekostnad	2024	2023
Resultatført skatt på ordinært resultat:		
Betalbar skatt	0	0
Endring i utsatt skattefordel	0	0
Skattekostnad ordinært resultat	0	0
Skattepliktig inntekt:		
Resultat før skatt	4 665 097	3 717 162
Permanente forskjeller	-4 732 921	-3 791 446
Endring i midlertidige forskjeller	2 012	-4 651
Skattepliktig inntekt	-65 812	-78 934
Betalbar skatt i balansen:		
Betalbar skatt på årets resultat	0	0
Sum betalbar skatt i balansen	0	0

Skatteeffekten av midlertidige forskjeller og underskudd til fremføring som har gitt opphav til utsatt skatt og utsatte skattefordeler, spesifisert på typer av midlertidige forskjeller

	2024	2023	Endring
Varige driftsmidler	2 639	4 651	2 012
Sum	2 639	4 651	2 012
Akkumulert fremførbart underskudd	-2 321 993	-2 256 181	65 812



Makai Invest AS

Noter

Inngår ikke i beregningen av utsatt skatt	2 319 354	2 251 531	-67 824
Utsatt skattefordel (22 %)	0	0	0

I henhold til God regnskapsskikk for små foretak balanseføres ikke utsatt skattefordel.

Note 3 Egenkapital

	Aksjekapital	Overkurs/ innskutt kapital	Annen egenkapital	Sum egenkapital
Egenkapital 1.1.2024	600 000	539 500	10 941 406	12 080 906
Årets resultat			4 665 097	4 665 097
Egenkapital 31.12.2024	600 000	539 500	15 606 503	16 746 003



Makai Invest AS

Noter

Note 4 Markedsbaserte verdipapirer

	Anskaffelses kost	Balanseført verdi	Årets verdiendring
Aksjefond markedsbaserte	300 000	838 070	538 070
Aksjer markedsbaserte	6 746 576	16 945 962	10 199 386
Sum verdipapirer	7 046 576	17 784 032	10 737 456

Note 5 Bankinnskudd

Innestående midler på skattetrekkskonto (bundne midler) er på kr. 0.

Note 6 Lønn og godtgjørelse

Det er ikke utbetalt særskilt godtgjørelse til styret. Selskapet har ingen ansatte. Det var ingen pensjonsordning i 2024 for selskapet. Det foreligger ikke avtaler om andre ytelser til styret. Det er ikke gitt lån eller sikkerhetsstillelser til styret eller aksjeeiere.

Aksjonær har ytt et driftslån til selskapet. Gjelden er ikke renteberegnet. Gjeld til aksjonær pr 31.12.2024 kr 1 854 288.

Selskapet har fravalg av revisor.