



ÅRSREGNSKAPET FOR REGNSKAPSÅRET 2021 - GENERELL INFORMASJON

Enheten

Organisasjonsnummer: 954 799 778
Organisasjonsform: Gjensidig forsikringselskap
Foretaksnavn: VARIG ORKLA FORSIKRING GJENSIDIG
Forretningsadresse: Tverradkomsten 23
7300 ORKANGER

Regnskapsår

Årsregnskapets periode: 01.01.2021 - 31.12.2021

Konsern

Morselskap i konsern: Nei

Regnskapsregler

Regler for små foretak benyttet: Nei
Benyttet ved utarbeidelsen av årsregnskapet til selskapet: IFRS

Årsregnskapet fastsatt av kompetent organ

Bekreftet av representant for selskapet: Sidsel Rian
Dato for fastsettelse av årsregnskapet: 09.06.2022

Grunnlag for avgivelse

År 2021: Årsregnskapet er elektronisk innlevert
År 2020: Tall er hentet fra elektronisk innlevert årsregnskap fra 2021

Det er ikke krav til at årsregnskapet m.v. som sendes til Regnskapsregisteret er undertegnet. Kontrollen på at dette er utført ligger hos revisor/enhetens øverste organ. Sikkerheten ivaretas ved at innsender har rolle/rettighet for innsending av årsregnskapet via Altinn, og ved at det bekreftes at årsregnskapet er fastsatt av kompetent organ.

Brønnøysundregistrene, 02.06.2026



Resultatregnskap

Beløp i: NOK	Note	2021	2020
TEKNISK REGNSKAP FOR SKADEFORSIKRING			
Opptjente bruttopremier	4	9 230 987	17 113 095
Gjenforsikringsandel av opptjente bruttopremier		2 109 886	3 343 076
Sum premieinntekter for egen regning	4	7 121 101	13 770 019
Andre forsikringsrelaterte inntekter		971 142	8 840 454
Erstatningskostnader			
Brutto erstatningskostnader		2 859 697	4 967 291
Gjenforsikringsandel av brutto erstatningskostnader		0	0
Sum erstatningskostnader for egen regning	4	2 859 697	4 967 291
Forsikringsrelaterte driftskostnader			
Salgskostnader	5,6	7 083 098	2 419 053
Forsikringsrelaterte administrasjonskostnader inkl. provisjoner for 5 mottatt gjenforsikring		1 249 958	366 811
Sum forsikringsrelaterte driftskostnader		8 333 056	2 785 864
Andre forsikringsrelaterte driftskostnader	7,8,9	10 184 846	10 481 377
Resultat av teknisk regnskap		-13 285 356	4 375 941
IKKE-TEKNISK REGNSKAP			
Netto Inntekter fra investeringer			
Inntekter fra investeringer i datterforetak, tilknyttede foretak og felleskontrollerte foretak			1 652 724
Renteinntekt og utbytte m.v. på finansielle eiendeler		6 755 063	957 300
Verdiendringer på investeringer		183 040 215	4 177 411
Realisert gevinst og tap på investeringer		576 484	8 776 742
Administrasjonskostnader knyttet til investeringer, herunder rentekostnader		1 058 566	1 438 281
Sum netto inntekter fra investeringer		189 313 196	14 125 896
Andre inntekter og kostnader			
Andre inntekter		0	294 726



Resultatregnskap

Beløp i: NOK	Note	2021	2020
Resultat av ikke-teknisk regnskap		189 313 196	14 420 622
Resultat før skattekostnad		176 027 840	18 796 563
Skattekostnad	10	-2 834 280	1 282 431
Resultat før andre inntekter og kostnader		178 862 120	17 514 132
Verdireguleringer - eiendom, anlegg og utstyr		4 972 968	
Estimatendringer knyttet til ytelsesbaserte pensjonsordninger	9	-2 303 855	-1 884 795
Skatt på andre inntekter og kostnader som ikke blir omklassifisert til resultatet	10	-575 964	-471 199
Totalresultat		182 107 197	16 100 536



Balanse

Beløp i: NOK	Note	2021	2020
BALANSE - EIENDELER			
Immaterielle eiendeler			
Sum immaterielle eiendeler		0	0
Investeringer			
Eierbenyttet eiendom	11	7 383 499	8 203 888
Bygninger og andre faste eiendommer		7 383 499	8 203 888
Datterforetak, tilknyttede foretak og felleskontrollerte foretak		0	0
Utlån og fordringer	15	1 101 616	28 624
Finansielle eiendeler som måles til amortisert kost		1 101 616	28 624
Aksjer og andeler (inkl. aksjer og andeler målt til kost)	13	394 426 617	228 137 949
Rentebærende verdipapirer	14	64 792 570	47 247 500
Andre finansielle eiendeler			383 300
Finansielle eiendeler som måles til virkelig verdi		459 219 187	275 768 749
Sum investeringer		467 704 302	284 001 261
Gjenforsikringsandel av brutto forsikringsforpliktelser			
Gjenforsikringsandel av ikke opptjent bruttopremie			
Sum gjenforsikringsandel av brutto forsikringsforpliktelser		0	0
Fordringer			
Fordringer i forbindelse med direkte forretninger		0	0
Andre fordringer		8 073 512	3 980 182
Sum fordringer	12	8 073 512	3 980 182
Andre eiendeler			
Anlegg og utstyr	11	643 965	689 623
Kasse, bank	12	11 816 715	22 420 029
Andre eiendeler betegnet etter sin art	9,12	1 844 595	1 274 562
Sum andre eiendeler		14 305 275	24 384 214
Andre forskuddsbetalte kostnader og opptjente ikke mottatte inntekter	12	456 380	240 480
Sum forskuddsbetalte kostnader og opptjente ikke mottatte inntekter		456 380	240 480



Balanse

Beløp i: NOK	Note	2021	2020
SUM EIENDELER		490 539 469	312 606 137
EGENKAPITAL OG FORPLIKTELSER			
Innskutt egenkapital			
Selskapskapital		0	0
Sum innskutt egenkapital		0	0
Opptjent egenkapital			
Fond m.v.			
Fond for urealiserte gevinster		4 972 968	
Avsetning til naturskadekapital		20 260 122	19 964 799
Avsetning til garantiordningen		661 126	801 449
Annen opptjent egenkapital		434 531 004	257 551 775
Sum opptjent egenkapital	16	460 425 220	278 318 023
Sum egenkapital		460 425 220	278 318 023
Sum ansvarlig lånekapital m.v.		0	0
Brutto forsikringsforpliktelser			
Avsetning for ikke opptjent bruttopremie		3 553 987	7 782 112
Brutto erstatningsavsetning		4 435 891	4 887 458
Sum brutto forsikringsforpliktelser	4	7 989 878	12 669 570
Avsetninger for forpliktelser			
Pensjonsforpliktelser o.l.	9	1 682 005	2 236 576
Forpliktelser ved skatt			
Forpliktelser ved periodeskatt	10	315 883	1 988 763
Forpliktelser ved utsatt skatt	10	1 554 197	5 268 354
Andre avsetninger for forpliktelser		114 000	
Sum avsetninger for forpliktelser		3 666 085	9 493 693
Andre forpliktelser	11	17 527 033	11 443 573
Sum forpliktelser		17 527 033	11 443 573
Påløpte kostnader og mottatte ikke opptjente inntekter			
Andre påløpte kostnader og mottatte ikke opptjente inntekter		931 254	681 279




Balanse

Beløp i: NOK	Note	2021	2020
Sum påløpte kostnader og mottatte ikke opptjente inntekter		931 254	681 279
SUM EGENKAPITAL OG FORPLIKTELSER		490 539 470	312 606 138



Årsrapport 2021



VARIG
ORKLA
FORSIKRING




INNHold

1. Om Varig Orkla Forsikring

Historisk utvikling og navneendring	4
Omoss	5
Leder.....	6
Tillitsvalgte.....	7
Ansatte.....	9
Nøkkel tall	10

2. Årsberetning og regnskap

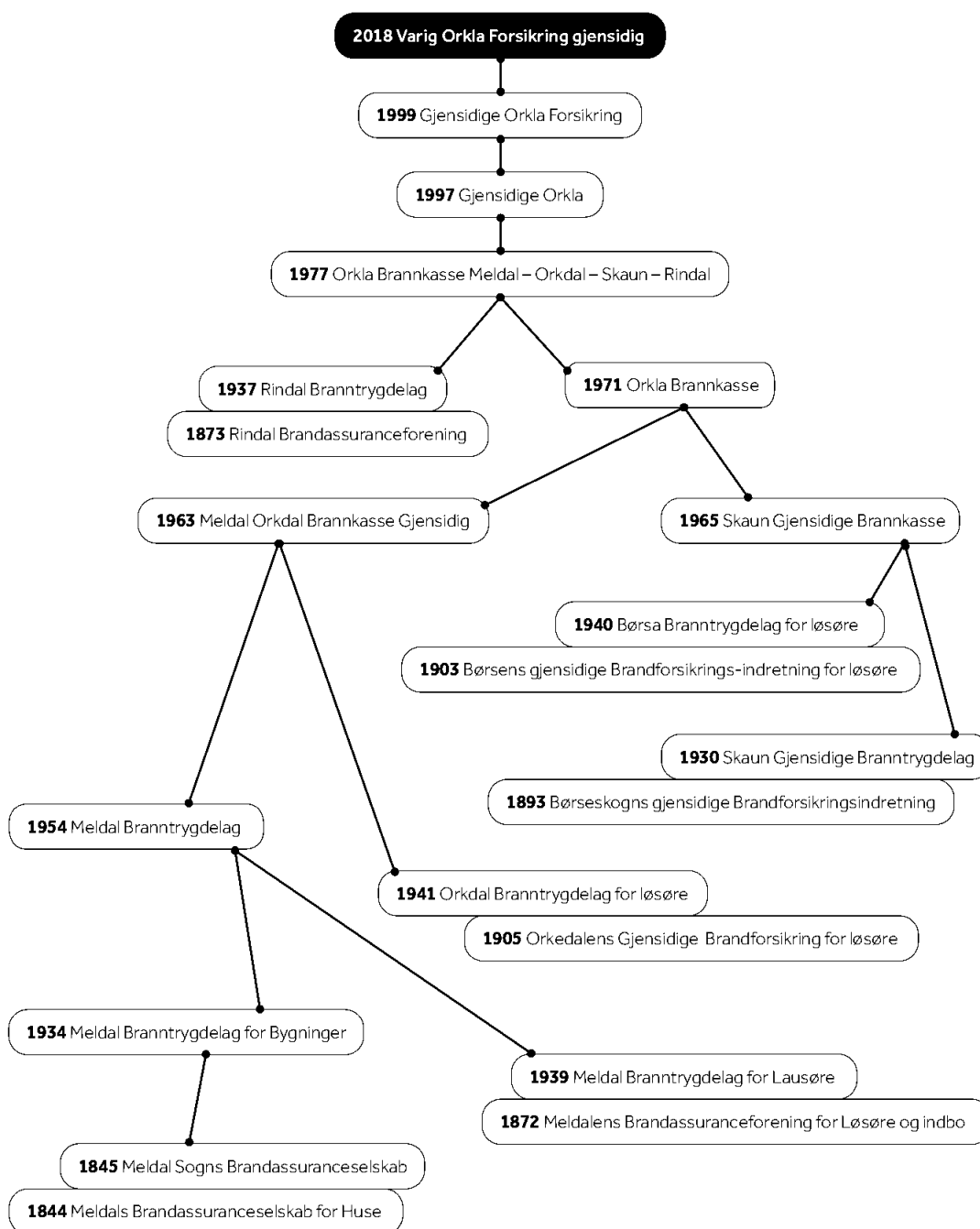
Styrets beretning.....	13
Resultatregnskap	16
Balanse	18
Egenkapitalendring	20
Kontanstrømanalyse	21
Noter.....	22
Revisors beretning	46



1. Om Varig Orkla Forsikring



HISTORISK UTVIKLING OG NAVNEENDRING



OM OSS



Den lokale brannkassen

Varig Orkla Forsikring gjensidig har en lang og stolt historie gjennom 178 år. Det startet som et lite brannassuranseselskap i Meldal i 1844. Varig Orkla er en historisk brannkasse som har hatt mange navn, bl.a. Orkla Brannkasse. I 2018 endret selskapet navn til Varig Orkla Forsikring. Varig Orkla er et selvstendig lokalt selskap som fra og med 2021 har flere forsikringsprodukter i egne bøker og tilbyr øvrige forsikringer i samarbeid med Frende Forsikring. I tillegg tilbyr vi finansielle tjenester i samarbeid med Brage Finans.

Et gjensidig selskap

Varig Orkla er et gjensidig selskap. Dette er en offentlig selskapsform som ble benyttet ved organisering av forsikringselskap. Selskapsformen innebærer at forsikringstakerne danner og eier selskapet, dvs. at det er de som til enhver tid er kunder av selskapet som også er eiere.

Med kunden i fokus

Varig Orkla har kontor i moderne lokaler på Orkanger og i Trondheim. Lokalene er lett synlig og tilgjengelige og utformet for å sikre gode og trygge kundeopplevelser. Kontoret er åpent alle hverdager og vi har lokalt telefonnummer uten tastevalg; 72 48 88 00.

Våre markedsområder

Varig Orkla samarbeider med Frende og tilbyr forsikringer til privatmarkedet, næringslivsmarkedet og landbruksmarkedet. Vi har autoriserte rådgivere innen alle segmenter. I tillegg til våre historiske markeder Meldal og Orkdal (Orkland), Rindal og Skaun, har vi nå definert vårt markedsområde til hele Trøndelag. Selskapet har konsesjon i hele Norge.

Vi gir tilbake

Varig Orkla er en aktiv bidragsyter lokalt. Vi støtter organisasjoner, lag og foreninger og tar vårt samfunnsengasjement og rolle som hjørnesteinsbedrift på alvor. Vi handler lokalt der det lar seg gjøre og deltar aktivt i arenaer for lokalt næringsliv.

Varigfondet Orkla – støtte til kultur og idrett

Gjennom Varigfondet Orkla støtter vi lokal kultur og idrett med flere hundre tusen hvert år. Vi støtter aktiviteter og prosjekter som bidrar til å utvikle våre markedsområder til et bedre sted å bo.

Skadeforebygging – med ønske om å gjøre livet tryggere

Vi samarbeider med og støtter våre kunder, lokale brannvesen og andre lokale aktører med skadeforebyggende tiltak for å sikre liv, helse og verdier.

Våre verdier er

Tilgjengelighet – Kvalitet - Trygghet

LEDER



Nok et historisk år for selskapet

Vi har lagt nok et begivenhetsrikt og historisk år for selskapet bak oss. 2021 startet med nytt samarbeid og muligheter, og det første året i samarbeid med Frende Forsikring har svart til forventningene. Lokal tilstedeværelse og tilgjengelighet for kunden er et felles konsept. Vi skal videreutvikle oss i det nye samarbeidet og styrke dette lokale og selvstendige selskapet gjennom vekst og utvikling. Vi har fortsatt et tett samarbeid med Varig Forsikring Nordmøre og Romsdal og Varig Hadeland Forsikring som vi gjør denne satsingen sammen med, og vi er alle tre medeiere i Frende.

Avslutning av Gjensidige-samarbeidet

Avslutningen av Gjensidige-samarbeidet ble dessverre ikke slik vi ønsket. Vårt mål var en felles kundekommunikasjon og ryddig avslutning, men selv etter flere initiativ fra vår side lyktes vi ikke med det. Isteden har vi så langt hatt fem rettsprosesser med Gjensidige og vi har vunnet alle. I siste dommen fra Oslo Tingrett fikk Varig-selskapene fullt medhold og Gjensidige ble dømt for brudd på god forretningskikk, villedende markedsføring og andre brudd på vår samarbeidsavtale. De ble også dømt til å betale oss avgangsvederlag. I sum ble vi tilkjent ca. 17 millioner kroner for disse forholdene. Momenter i dommen var bl.a. at Gjensidige truet kundene, direkte feilinformerte kundene og flyttet kunder over til Gjensidige uten kundens aksept. Vi synes Gjensidiges handlemåter på nyåret 2021 er skuffende. De har ikke forholdt seg til rettsavgjørelser, norsk lov og skrevne avtaler. Gjensidige har anket dommen og ny sak kommer opp i Borgarting lagmannsrett i november 2022.

Resultater

Vi leverer et meget godt resultat på 182 millioner kroner etter skatt for året 2021. Det er resultatet av vår finansvirksomhet som har bidratt til det meget gode resultatet, som er det høyeste i selskapets historie. I henhold til forskrift om årsregnskap for skadeforsikringsforetak er finansielle eiendeler bokført til virkelig verdi. I verddivurderingen av

aksjene i Frende Holding AS og Salvesen & Thams AS har vi lagt til grunn siste kjente faktiske transaksjon. Dette gir en svært god avkastning på disse aksjene, i tillegg til god avkastning på portefølje til aktiv forvaltning. Resultatet fra forsikringsvirksomheten er som forventet svakt, men vi er godt mottatt i markedet og har en god utvikling av bestand og salg.

Veien videre

I 2021 inngikk vi en hovedsamarbeidsavtale med travsportens nye regionanlegg på Fannrem i Orkland kommune. Anlegget har fått navnet Varig Orkla Arena og er en stor satsing for oss. Vi bygger kjennskap til vår egen merkevare, samt at vi bidrar positivt til en etablering som vi tror får store ringvirkninger for aktiviteten i regionen vår. Varig Orkla Arena har allerede bidratt til flere nyetableringer i kommunen og anlegget vil være arena for mange typer arrangement i tillegg til trav og hestesport.

Vi har rekruttert flere medarbeidere og i starten av 2022 etablerte vi kontor i Trondheim. Vårt strategiske valg om et nytt og spennende samarbeid med Frende Forsikring fra 1. januar 2021 gir oss muligheter for vekst og utvikling. Vi har stor tro på at dette vil være til det beste for våre kunder og eiere, ansatte og våre muligheter for samfunnsengasjement også i fremtiden. Det har vært et innholdsrikt og hektisk år hvor alle ansatte har bidratt med betydelig innsats. Utviklingen, samarbeidet og ikke minst samholdet gjør at vi ser optimistisk på fremtiden.

Takk til alle gamle og nye kunder som ble med oss i 2021!
-vi satser videre i Trøndelag.

Sidsel Rian, daglig leder.



TILLITSVALGTE



STYRET

Fra venstre: nestleder Marit Fuglem Høgli, styreleder Ove Jørgen Snuruås, styremedlem Jon Haldor Kvidal, styremedlem Roger Monsø og styremedlem Nina Vangen Ranøien. Ikke med på bildet - varamedlem Marit Skjetne.

GENERALFORSAMLING

Leder Petter Andreas Baalsrud
Nestleder Jon Drugli

MEDLEMMER

Jon Drugli	Øystein Kvåle	1. vara Pål Kristoffer Opland
Ingrid Fagerli	Hans Morten Evjen	2. vara Enoch By
Jo Vegar Olsø	Kristin Riseth	3. vara Geir Salberg
Lars Jakob Løset	Petter A. Baalsrud	4. vara Kjellrun Rygh Grefstad
Helga Furuhaug	Sigrid Skjølsvold	
Frode Fjeldvær	Arnt Tronvoll	

VARAMEDLEMMER

VALGKOMITEEN

Medlemmer

Petter A. Baalsrud (leder), Rindal
John P. Husby, Skaun
Merete Landrø, Orkdal
Siri Eithun, Meldal

Varamedlemmer

Helga Furuhaug, Rindal
Morten Syrstad, Skaun
Bodil Bredesen, Orkdal
Torkjell Orre Rye, Meldal

REVISJON

BDO AS, Trondheim



**Våre ansatte er godkjente rådgivere
med bred erfaring og høy kompetanse**





VÅRE ANSATTE



SIDSEL RIAN
Daglig leder



GURI FAGERHOLT KJØRSVIK
Salgsleder



MARTHE-STINE GRIMSMO BERG
Markedssjef



PER KRISTIAN MOGSTAD
Kunderådgiver næringsliv



LARS HELGE HOSTON
Kunderådgiver/ assurandør landbruk



FRODE SLUPPHAUG
Kunderådgiver næringsliv/landbruk



DANIEL HOFF
Kunderådgiver næringsliv/privat



MARTIN KJØREN
Kunderådgiver privatmarked



LARS WOLD REE
Kunderådgiver privatmarked



BERIT DRUGLI
Kunderådgiver privatmarked



CAROLINE NÆSS
Kunderådgiver privatmarked



JOAR WUTTUDAL
Kunderådgiver privatmarked



EIRIK VESKJE
Kunderådgiver privatmarked



NØKKELTALL

Tall i tusen kr	2021	2020	2019	2018	2017
Forsikringsportefølje, samlet bestandspremie	21 183	109 389	103 029	100 686	97 915
Premieinntekter for egen regning, brann og natur	7 121	13 770	13 864	14 744	14 530
Erstatningskostnader for egen regning, brann og natur	-2 860	-4 967	-2 290	-2 176	-3 695
Provisjonsinntekter	971	8 840	8 349	7 971	8 244
Driftskostnader	-18 518	-13 266	-12 960	-11 366	-11 393
Underwritingresultat, forsikring	-13 285	4 377	6 962	9 173	7 686
Finansresultat	189 313	14 421	22 863	-1 468	21 141
Totalresultat		16 102	28 788	4 386	26 545
Egenkapital	456 329	278 318	262 214	235 727	233 115
Totalkapital/ Forvaltningskapital	490 539	312 606	287 449	261 146	260 772
Solvenskapital, Solvens II-regelverket	455 468	277 915	260 837	237 575	235 196

Tall i %					
Skadeprosent totalportefølje	70	50	54	57	47
Skadeprosent for egen regning	40	36	17	15	25
Kostnadsandel for egen regning	246	32	33	23	22
Combined Ratio	287	68	50	38	47
Solvensmargin	215	260	219	326	260

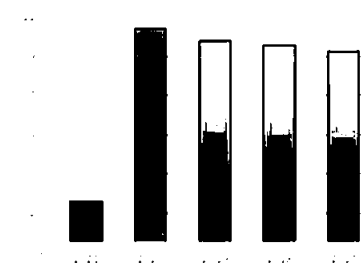
FORKLARINGER

Forsikringsportefølje, samlet bestandspremie	Total bestandspremie alle bransjer, dvs. brann, natur og øvrig skadeforsikring
Provisjonsinntekter	Inntekter provisjonsforretning (agentportefølje), dvs. provisjon av øvrig skadeforsikring
Underwritingresultat, forsikring	Resultat av teknisk resultat
Finansresultat	Resultat av ikke-teknisk regnskap
Totalresultat	Resultat etter skatt
Egenkapital	Opptjent egenkapital
Solvenskapital	Tellende kapital beregnet etter Solvens II-regelverket
Skadeprosent totalportefølje	Skadeprosent på total bestandspremie
Skadeprosent for egen regning	Erstatningskostnader for egen regning målt mot premieinntekter for egen regning
Kostnadsandel for egen regning	Driftskostnader minus provisjonsinntekter målt mot premieinntekter for egen regning
Combined Ratio	Skadeprosent + kostnadsandel
Solvensmargin	Tellende kapital over regulatorisk kapitalkrav iht Solvens II-regelverket

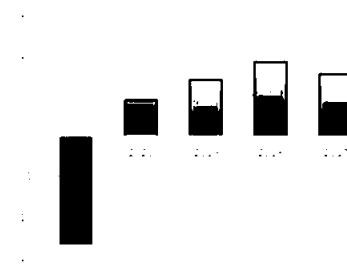


NØKKELTALL

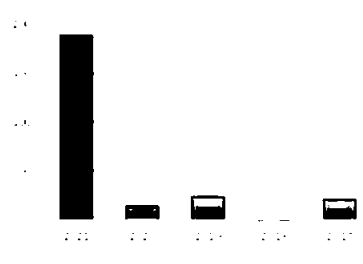
Forsikringsportefølje, samlet bestandspremie
NOK mill



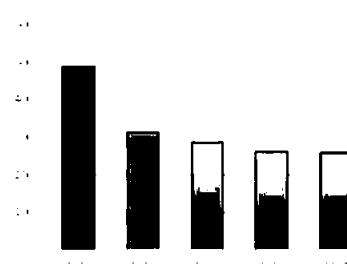
Underwritingresultat, forsikring
NOK mill



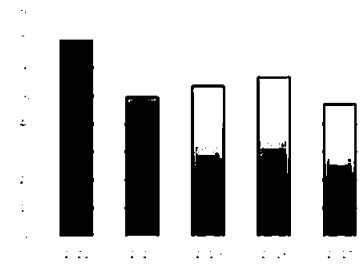
Finansresultat
NOK mill



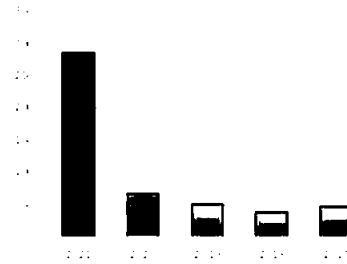
Totalkapital/ Forvaltningskapital
NOK mill




Skadeprosent totalportefølje
%



Combined Ratio
%





2. Årsberetning og regnskap

Styrets beretning for driftsåret 2021

Virksomhetens art og hvor den drives

Varig Orkla Forsikring gjensidig (Varig Orkla) har forretningsadresse og kontor på Orkanger og hadde i 2021 sitt 178. driftsår.

Selskapet er et gjensidig skadeforsikringselskap med konsesjon for brann- og tingskadeforsikring, og er eid av sine medlemmer, det vil si kundene.

Varig Orkla hadde i 2021 en samarbeidsavtale med Frende Skadeforsikring AS og Frende Livsforsikring AS (Frende). Selskapet hadde i 2021 også en samarbeidsavtale med to andre selvstendige Varig-selskap. Kjernevirksomheten er skadeforsikring som omfatter skade- og personprodukter. Salg av forsikringsprodukter, som ikke inngår i selskapets konsesjon, selges på provisjonsbasis for Frende.

Fra 1.1.2021 inngikk Varig Orkla en langsiktig strategisk samarbeidsavtale med Frende-konsernet (Frende Skadeforsikring og Frende Livsforsikring). Samarbeidet omfatter og innebærer bl.a. at Varig Orkla inngår som eier i Frende Holding. Varig Orkla og Frende samarbeider om distribusjon av forsikringsprodukter hvor Varig Orkla er direkte forsikringsgiver for en rekke produkter og agent for Frende for andre produktuer.

Organisasjon, likestilling og miljø

Varig Orkla hadde ved utgangen av 2021 11 ansatte og totalt 11 årsverk

Varig Orkla har 45 % kvinnelige ansatte og 40 % kvinneandel i styret. Både administrasjonen og styret er opptatt av å arbeide for å fremme mangfold og likestilling, samt forhindre forskjellsbehandling i strid med lov om likestilling mellom kjønnene.

Selskapet har fokus på kompetanse og kompetanseheving for alle ansatte og det legges til rette for opplæring og involvering. Medarbeiderundersøkelse og medarbeidersamtaler gjennomføres minimum en gang pr. år. Styret anser arbeidsmiljøet i selskapet til å være meget bra. I 2021 var det totale sykefravær på 2,1 % mot 4,1 % i 2020. Det har ikke vært ulykker eller uhell knyttet til selskapets virksomhet. Varig Orkla Forsikring er medlem av HMS Tjenesten Orkladal AS

Selskapet virksomhet er etter styrets oppfatning av en slik art at det ikke forurenser det ytre miljø utover det som er vanlig for bransjen. Det er selskapets målsetning sammen med sine samarbeidspartnere å utføre sin virksomhet på en slik måte at miljøet utsettes for minst mulig forurensning. Varig Orkla bidrar til samfunn ved å sikre liv, helse og verdier, og selskapet har fokus på bærekraftig utvikling

Styreforsikring

Varig Orkla har tegnet forsikring for styrets medlemmer og daglig leder for deres mulige ansvar overfor foretaket og mulige tredjepersoner.

Samfunnsansvar

Varig Orkla er en betydelig samfunnsaktør gjennom økonomisk støtte til lokal kultur, idrett og annen frivillig aktivitet. Selskapet har fokus på skadeforebygging gjennom sin daglige rådgivning, samt at det gis tilskudd til kunder for en del tiltak som gjennomføres. Varig Orkla bidrar også med støtte til skadeforebyggende tiltak hos lokale brannvesen, lag og foreninger ved behov.

I 2021 ga Varig Orkla bl.a. støtte på kr. 500 000 til etablering av Newtonrom i Orkland kommune. Dette var øremerkede midler til utstyr i Newton-rommet. Varig Orkla inngikk i 2021 inn som hovedsamarbeidspartner på den nye travarenaen i Orkland, som har fått navnet Varig Orkla Arena. Dette er et anlegg som vil gi store ringvirkninger for næringslivet og folk i Orkland og regionen, som styret ønsket å støtte opp om. I tillegg anser man at avtalen gir store markedsverdier for selskapet.

Varig Orkla er medlem og partner i Orkladal Næringsforening og deltaker i Thamsklyngen. Selskapet er opptatt av å handle lokalt så langt det lar seg gjøre, både når det gjelder varer og tjenester.



Finansiell risiko

Selskapets overordnede mål innenfor kapitalforvaltningen er å maksimere avkastningen innenfor de risikorammer som er fastsatt av styret. Selskapet har vedtatt kapitalforvaltningsstrategi med definerte rammer for hvor stor andel av kapitalen som kan plasseres i de ulike aktivaklassene. Varig Orkla benytter fondsplasseringer for på den måten å spre risikoen. Andel av selskapets investeringer som er plassert i aksjer er pr. 31.12.2021 på 56 %. Dette er en økning på 11 %-poeng sammenlignet med 2020. Endringen er justert virkelig verdi av selskapets aksjer i Frende Holding AS og Salvesen & Thams AS i 2021.

Likviditeten skal til enhver tid være tilstrekkelig til å møte ekstraordinære store utbetalinger. En gjennomgang av balansen viser at godt over 50 % av forvaltningskapitalen har ukentlig likviditet eller bedre. Selskapet har etter styrets vurdering ingen likviditetsrisiko basert på nåværende aktivafordeling.

Finansresultat, dvs. resultat av ikke-teknisk regnskap vil naturlig nok svinge noe fra år til år, avhengig av utviklingen i de ulike markedene, da dette kan gi til dels store utslag.

Forsikringsrisiko

Risikoen i en enkelt forsikringskontrakt er sannsynligheter for at en hendelse inntreffer, og usikkerheten med hensyn til størrelsen av det påfølgende erstatningsbeløpet. Det er etablert klare rammer for hvilke forsikringer som kan tegnes, og styret fastsetter årlig rammer for selskapets reassuransse. Aktuarfunksjonen har ansvar for å beregne de forsikringstekniske avsetninger. Som en del av Solvens II regelverket er det innført en egen aktuarfunksjon som gjennomgår beregningen til utøvende aktuar. I tillegg vurderer aktuarfunksjonen selskapets tegningspolitikk og reassuransseprogram.

Erstatningskostnadene for egen regning ble på 2,9 mill. kroner i 2021, mot 5,0 mill i 2020. Det er ikke inntruffet skader som har oversteget egenregningsnivået i reassuransseavtalen. Skadeprosent for samlet bestandspremie ble på 69,8 % i 2021, mot 49,5 % i 2020. Skadeprosent for egen premie, brann- og naturforretningen, endte i 2021 på 40,2 %, mot 36,1 % i 2020.

Årsregnskapet

Forutsetningen om fortsatt drift er til stede, og årsregnskapet for 2021 er satt opp under denne forutsetning.

Forsikringsvirksomheten

Varig Orkla hadde ved utgangen av 2021 en samlet bestandspremie i skadeforsikring (agentportefølje og egne premieinntekter) på kr. 21,2 mill. kroner. Dette er en nedgang fra året før tilsvarende 80,6 %.

Opptjent bruttopremie pr. 31.12.2021 er på 9,2 mill. kroner, mot 17,1 mill. kroner i 2020. Sum premieinntekt for egen regning er redusert med 7,9 mill. kroner. Andre forsikringsrelaterte inntekter (provisjonsinntekter av agentportefølje) i 2021 ble 1,0 mill. kroner, mot 8,8 mill. kroner i 2020.

Resultat av teknisk regnskap 2021, forsikringsvirksomheten, viser et underskudd på 13,3 mill. kroner, mot et overskudd på 4,4 mill. kroner i 2020.

Finansvirksomheten

Ved utgangen av 2020 er sum finansielle investeringer på 468 mill. kroner. Herav utgjør aksjer i Frende Holding AS 33 mill. kroner og aksjer i Salvesen & Thams AS 229 mill. kroner.

Varig Orkla har avtale med eksternt selskap om aktiv forvaltning innenfor gitte rammer. Avkastning på portefølje til aktiv forvaltning 2021 ble på 8,5 %. Den totale avkastning på selskapets investeringer i 2021 ble på 66,9 %, mot 5,2 % i 2020.

Netto finansinntekter i 2021 ble 189,3 mill. kroner. Resultat av ikke-teknisk regnskap, netto finansinntekter, viser et overskudd på 189,3 mill. kroner i 2021, mot 14,1 mill. kroner i 2020.

BALANSE

Selskapet hadde ved utgangen av 2021 en total kapital på 491 mill. kroner, mot 313 mill. kroner i 2020. Sum finansielle investeringer er på 468 mill. kroner pr. 31.12.2021. Av total kapitalen på 491 mill. kroner utgjør selskapets egen kapital 460 mill. kroner, dvs. 94 %.

Solvensmargin er pr. 31.12.2021 beregnet til 215 %, mot 260 % i 2020.

Selskapets finansielle stilling og likviditet er meget god.

Videre utvikling

Samarbeidet med Frende det første året har vært godt og konstruktivt. Det er styrets vurdering at det fremtidige potensial i samarbeidet med Frende er stort for selskapets vekst og utvikling. Satsingen i nytt samarbeid vil imidlertid være økonomisk krevende og det forventes svake forsikringstekniske resultater de kommende årene. Varig Orkla har også et tett og positivt samarbeid med Varig Nordmøre og Romsdal og Varig Hadeland, og alle tre selskapene er medeiere i Frende.

Avslutningen av samarbeidet med Gjensidige Forsikring ASA har vært krevende. I løpet av høsten 2020 og 2021 har vi møtt Gjensidige i retten fem ganger. I alle sakene har vi fått totalt gjennomslag for vårt syn. Selskapet har saksøkt Gjensidige for urettmessig å ha holdt tilbake provisjon, krav om avgangsvederlag og erstatning for brudd på god forretningsskikk og villedende markedsføring. I dom fra Oslo Tingrett av 09.12.21 vant selskapet frem på alle punkter og ble også tilkjent saksomkostninger. Samlet ble selskapet tilkjent ca. 17 millioner kroner for disse forholdene. Gjensidige Forsikring anket saken og nye behandling av saken i lagmannsretten er berammet mot slutten av 2022.

En del av denne saken omhandler avregningen av provisjoner for 2020. Gjensidige endret metoden for avregningen av provisjoner i midten av 2020 etter at det var klart at vi ikke ville inngå en ny avtale. Gjensidige har, slik vi ser det, urettmessig tilbakeholdt ca. 3,9 mill. kroner i provisjoner som skulle ha vært utbetalt i 2020.

Vi har med dette som grunnlag valgt å inntektsføre de ikke utbetalte provisjonene. Det er ikke gjort andre avsetninger knyttet til fremtidige rettsaker.

Russlands invasjon av Ukraina påvirker oss alle. Varig Orkla har ingen direkte investeringer i landene, men blir påvirket av den generelle markedsuroen som følge av krigen.

Styret vurderer faktorene beskrevet ovenfor som de viktigste faktorene med tanke på fremtidig lønnsomhet.

Årets resultat

Regnskapet viser et totalresultat etter skatt på kr. 182 107 197. I 2020 var resultat etter skatt på kr. 16 101 536.

Styret mener at årsregnskapet gir et rettviseende bilde av Varig Orkla Forsikrings eiendeler og gjeld, finansielle stilling og resultat.

Styret foreslår følgende disponering av årets resultat:

Styret foreslår følgende disponering av årets resultat:

Resultat til disponering kr. 182 107 197

Tall i kr

Endring fond for urealiserte gevinster	kr. 4 972 968
Endring naturskadefond	kr. 295 323
Endring garantifond	kr. - 140 323
Overføring til egenkapital	kr. 176 979 229

Sum disponeringer kr. 182 107 197

Orkanger, den 24. mars 2022

Svein Erik Snuruås
Styreleder

Marit Fuglem Høgli
Nestleder

Roger Monsø
Styremedlem

Jon Haldor Kvidal
Styremedlem

Nina Vangen Ranøien
Styremedlem

Sidsel Rian
Daglig leder



RESULTATREGNSKAP

TEKNISK REGNSKAP FOR SKADEFORSIKRING	NOTE	2021	2020
<i>Tall i kr</i>			
Premieinntekter			
Opptjente bruttopremier	4	9 230 987	17 113 095
Gjenforsikringsandel av opptjente bruttopremier		-2 109 886	-3 343 076
Sum premieinntekt for egen regning	4	7 121 101	13 770 019
Andre forsikringsrelaterte inntekter	8	971 142	8 840 454
Erstatningskostnader			
Brutto erstatningskostnader		-2 859 697	-4 967 291
Gjenforsikringsandel av brutto erstatningskostnader		0	0
Sum erstatningskostnader for egen regning	4	-2 859 697	-4 967 291
Forsikringsrelaterte driftskostnader			
Salgskostnader	5.6	-7 083 098	-2 419 053
Forsikringsrelaterte adm. kostnader inkl. provisjon mottatt gjenforsikring	5	-1 249 958	-366 811
Sum forsikringsrelaterte driftskostnader		-8 333 056	-2 785 864
Andre forsikringsrelaterte driftskostnader	7.8.9	-10 184 846	-10 480 377
RESULTAT AV TEKNISK REGNSKAP		-13 285 356	4 376 941



RESULTATREGNSKAP

IKKE-TEKNISK REGNSKAP	NOTE	2021	2020
<i>Tall i kr</i>			
Netto inntekter fra investeringer			
Inntekter fra investeringer i datterselskaper og tilknyttede selskaper		0	1 652 724
Renteinntekt og utbytte mv. på finansielle eiendeler		6 755 063	957 300
Verdiendringer på investeringer		183 040 215	4 177 411
Realisert gevinst og tap på investeringer		576 484	8 776 742
Administrasjonskostnader knyttet til investeringer, herunder rentekostnader		-1 058 566	-1 438 281
Sum netto inntekter fra investeringer		189 313 196	14 125 896
Andre inntekter		0	294 725
RESULTAT AV IKKE-TEKNISK REGNSKAP		189 313 196	14 420 621
PERIODENS RESULTAT FØR SKATTEKOSTNAD		176 027 840	18 797 563
Skattekostnad	10	2 834 280	-1 282 431
RESULTAT FØR ANDRE INNTEKTER OG KOSTNADER		178 862 120	17 515 132
Andre inntekter og kostnader			
Andre inntekter og kostnader som ikke blir omklassifisert til resultatet		4 972 968	
Estimatendringer knyttet til ytelsesbaserte pensjonsordninger	9	-2 303 855	-1 884 795
Skatt på andre inntekter og kostnader som ikke blir omklassifisert til resultatet	10	575 964	471 199
Sum andre inntekter og kostnader som ikke blir omklassifisert til resultatet		3 245 077	-1 413 596
TOTALRESULTAT		182 107 197	16 101 536



BALANSE


	NOTE	2021	2020
<i>Tall i kr</i>			
EIENDELER			
Investeringer			
Bygninger og andre faste eiendommer			
Aktivert husleieavtale	11	7 383 499	8 203 888
Aksjer og andeler i datterforetak og tilknyttede foretak			
Finansielle eiendeler som måles til amortisert kost			
Utlån og fordringer	15	1 101 616	28 624
Finansielle eiendeler som måles til virkelig verdi			
Aksjer og andeler	13	394 426 617	228 137 949
Rentebærende verdipapirer	14	64 792 570	47 247 500
Andre finansielle eiendeler		0	383 300
Sum investeringer	12	467 704 302	284 001 261
Fordringer			
Andre fordringer		8 073 512	3 980 182
Sum fordringer	12	8 073 512	3 980 182
Andre eiendeler			
Rett-til-bruk eiendom, anlegg og utstyr	11	643 965	689 623
Kasse, bank	12	11 816 715	22 420 029
Pensjonsmidler	9.12	1 844 595	1 274 562
Sum andre eiendeler		14 305 275	24 384 214
Andre forskuddsbetalte kostnader	12	456 380	240 480
SUM EIENDELER		490 539 469	312 606 137




BALANSE

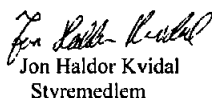
	NOTE	2021	2020
<i>Tall i kr</i>			
EGENKAPITAL OG FORPLIKTELSER			
Opptjent egenkapital			
Fond for urealiserte gevinster		4 972 968	
Avsetning til naturskadefond		20 260 122	19 964 799
Avsetning til garantiorrdningen		661 126	801 449
Annen opptjent egenkapital		425 531 004	248 551 775
Andre fond		9 000 000	9 000 000
Sum opptjent egenkapital	16	460 425 220	278 318 023
Brutto forsikringsforpliktelser			
Avsetning for ikke opptjent bruttopremie		3 553 987	7 782 112
Brutto erstatningsavsetning		4 435 891	4 887 458
Sum brutto forsikringsforpliktelser	4	7 989 878	12 669 569
Avsetninger for forpliktelser			
Pensjonsforpliktelser	9	1 682 005	2 236 576
Forpliktelser ved skatt			
Forpliktelser ved periodeskatt	10	315 883	1 988 763
Forpliktelser ved utsatt skatt	10	1 554 197	5 268 354
Andre avsetninger for forpliktelser		114 000	
Sum avsetninger for forpliktelser	12	3 666 085	9 493 693
Forpliktelser			
Avsatt ikke betalt utbytte		0	2 296 356
Andre forpliktelser	11	17 527 033	9 147 217
Sum forpliktelser		17 527 033	11 443 573
Andre påløpte kostnader		931 254	681 279
SUM EGENKAPITAL OG FORPLIKTELSER		490 539 470	312 606 137

Orkanger, den 24. mars 2022


Ove Jørgen Snuruås
Styreleder


Marit Fuglem Høgli
Nestleder


Roger Monsø
Styremedlem


Jon Haldor Kvidal
Styremedlem


Nina V. Ranøien
Styremedlem


Sidsel Rian
Daglig leder



OPPSTILLING AV ENDRINGER I EGENKAPITAL

KRONER	Fond for urealiserte		Garantiordning	Andre fond	Ny måling av netto ytelsesbasert pensjonsforpl./- eiend.	Annen opptjent egenkapital	Sum egenkapital
	gevinster	Naturskedefond					
Egenkapital pr. 31.12.2019		20 339 094	824 902	9 000 000	(3 938 166)	235 988 532	262 214 362
1.1.-31.12.2020							
		(374 295)	(23 453)			17 912 880	17 515 132
Andre inntekter og kostnader							
Andre inntekter og kostnader som ikke blir omklassifisert til resultatet							
Estimatendringer knyttet til ytelsesbaserte pensjonsordninger					(1 884 795)		600 826
Skatt på andre inntekter og kostnader som ikke blir omklassifisert til resultatet					471 199		(150 205)
Sum andre inntekter og kostnader som ikke blir omklassifisert til resultatet					(1 413 596)	-	450 621
Sum andre inntekter og kostnader		-	-	-	(1 413 596)	-	450 621
Totalresultat		(374 295)	(23 453)	-	(1 413 596)	17 912 880	16 101 536
Utbetalt/vedtatt kunde utbytte				-		2 125	2 125
Egenkapital 31.12.2020	-	19 964 799	801 449	9 000 000	(5 351 762)	253 903 537	278 318 022
1.1.-31.12.2021							
Resultat før andre inntekter og kostnader	-	295 323	(140 323)			178 707 120	178 862 120
Andre inntekter og kostnader							
Andre inntekter og kostnader som ikke blir omklassifisert til resultatet							
Estimatendringer knyttet til ytelsesbaserte pensjonsordninger					(2 303 855)		(2 303 855)
Skatt på andre inntekter og kostnader som ikke blir omklassifisert til resultatet					575 964		575 964
Andre inntekter og kostnader som ikke blir omklassifisert til resultatet	4 972 968						4 972 968
Sum andre inntekter og kostnader som ikke blir omklassifisert til resultatet	4 972 968				(1 727 891)		3 245 077
Sum andre inntekter og kostnader	4 972 968				(1 727 891)		3 245 077
Totalresultat	4 972 968	295 323	(140 323)	-	(1 727 891)	178 707 120	182 107 197
Utbetalt/vedtatt kunde utbytte							
Egenkapital 31.12.2021	4 972 968	20 260 122	661 126	9 000 000	(7 079 653)	432 610 657	460 425 220



KONTANTSTRØMANALYSE

Kontantstrømmer fra operasjonelle aktiviteter	2021	2020
<i>Tall i kr</i>		
Innbetalte premier direkte forsikring	4 723 402	16 705 860
Utbetalte gjenforsikringspremier	-2 926 780	-3 343 076
Utbetalte erstatninger og forsikringsytelser dir. forsikring	-3 339 350	-2 481 947
Betalte driftskostnader	-16 126 517	-8 401 547
Netto finansinntekter	46 949 036	1 865 603
Betalte skatter	-1 976 793	-1 342 223
Netto kontantstrøm fra operasjonelle aktiviteter	27 302 998	3 002 670
Kontantstrømmer fra investeringsaktiviteter		
Netto kontantstrøm lån til kunder mv	0	33 872
Netto kontantstrøm av aksjer og andeler i andre selskaper	-19 090 915	-16 070 174
Netto kontantstrøm av rentebærende verdipapirer	-17 157 116	10 871 989
Netto kontantstrøm av driftsmidler	-167 855	0
Netto kontantstrøm andre finansielle eiendeler	383 300	0
Netto kontantstrøm fra investeringsaktiviteter	-36 032 586	-5 164 313
Kontantstrøm fra finansieringsaktiviteter		
Betaling av leiefpliktelser	-714 642	0
Betaling av renter vedrørende leiefpliktelser	-248 578	0
Utbetalinger i.f.m. skadefbyggende fond/andre fond	-13 000	0
Netto kontantstrømmer fra finansieringsaktiviteter	-976 220	0
Netto kontantstrøm for perioden	-9 705 808	-2 161 643
Netto endring i kontanter og kontantekvivalenter	-9 705 808	-2 161 643
Beholdning av kontanter og kontantekvivalenter ved periodens begynnelse	22 595 515	24 581 672
Beholdning av kontanter og kontantekvivalenter ved periodens slutt	12 889 707	22 420 029
Spesifikasjon av beholdning av kontanter og kontantekvivalenter		
Innskudd og kredittinstitusjoner	1 072 992	
Kontanter og bankinnskudd *	11 816 715	22 420 030
Sum kontanter og kontantekvivalenter	12 889 707	22 420 030
* Herav bundet på skattetrekkkonto	633 932	628 589



NOTER

1. REGNSKAPSPRINSIPPER

Regnskapet for Varig Orkla Forsikring gjensidig er avlagt i samsvar med lov om årsregnskap, forskrift om årsregnskap for skadeforsikringsforetak, samt gjeldende regnskapsstandarder.

Det er utarbeidet sammenligningstall i notene i den grad sammenlignbare tall er tilgjengelig og det anses hensiktsmessig.

Nye standarder anvendt

Varig Orkla Forsikring har ikke implementert noen nye standarder i 2021.

Nye standarder og fortolkninger ikke tatt i bruk

En rekke nye standarder, endringer i standarder og fortolkninger er utgitt for regnskapsår som begynner etter 1. januar 2020, og har ikke blitt anvendt ved utarbeidelsen av dette selskaps-regnskapet. De som kan være relevante for foretaket er angitt nedenfor. Foretaket planlegger ikke å implementere disse standardene tidlig.

IFRS 9 Finansielle instrumenter (2014)

IFRS 9 omhandler regnskapsføring av finansielle instrumenter og trer i kraft for regnskapsperioden som begynner på eller etter 1. januar 2018. Se for øvrig avsnittet nedenfor om utsatt implementering. Standarden introduserer nye krav til klassifisering og måling av finansielle eiendeler, inkludert en ny forventet tapsmodell for innregning av verdifall, samt endrede krav til sikringsbokføring.

IFRS 9 inneholder tre primære målekategorier for finansielle eiendeler: amortisert kost, virkelig verdi over andre inntekter og kostnader samt virkelig verdi over resultatet.

Finansielle eiendeler skal klassifiseres som enten til amortisert kost, til virkelig verdi over andre inntekter og kostnader eller til virkelig verdi over resultatet, avhengig av hvordan de forvaltes og hvilke kontraktsfestede kontantstrømegenskaper de har. IFRS 9 introduserer et nytt krav i forbindelse med finansielle forpliktelser øremerket til virkelig verdi, der endringer i virkelig verdi som kan henføres til forpliktelsens kredittisiko presenteres i andre inntekter og kostnader heller enn i resultatet.

Tapsavsetninger skal i henhold til IFRS 9 måles ved bruk av en forventet tapsmodell i stedet for en inntrådt tapsmodell som i IAS 39. Reglene om verdifall i IFRS 9 vil komme til anvendelse på alle finansielle eiendeler målt til amortisert kost og renteinstrumenter til virkelig verdi over andre inntekter og kostnader. I tillegg omfattes også låneforpliktelser, finansielle garantikontrakter og leasingfordringer av standarden. Hvordan avsetninger for forventede kredittap på finansielle eiendeler skal måles, avhenger av om kreditttrisikoen har økt

vesentlig siden førstegangsinnregning.

Ved førstegangsinnregning og dersom kreditttrisikoen ikke har økt betydelig, skal avsetningen tilsvare 12 måneders forventet tap. Dersom kreditttrisikoen har økt vesentlig, skal avsetningen tilsvare forventet kredittap over eiendelens levetid. Denne todelte metoden erstatter dagens nedskrivningsmodell.

Endringer i IFRS 4 Anvendelse av IFRS 9 Finansielle instrumenter sammen med IFRS 4 Forsikringskontrakter (2016)

Endringene i IFRS 4 tillater foretak som overveiende driver forsikringsvirksomhet muligheten til å utsette ikrafttredelsesdato for IFRS 9 til 1. januar 2023. Effekten av en slik utsettelse er at de berørte enheter kan fortsette å rapportere i henhold til gjeldende standard, IAS 39 Finansielle instrumenter.

Varig Orkla Forsikring er et forsikringsforetak og har besluttet å benytte seg av dette unntaket.

IFRS 17 Forsikringskontrakter (2017)

IFRS 17 Forsikringskontrakter etablerer prinsipper for innregning, måling, presentasjon og opplysninger om utstedte forsikringskontrakter. IFRS 17 er en kompleks standard som inneholder noen grunnleggende forskjeller i forhold til gjeldende regnskapsføring av måling av forpliktelser og innregning av fortjeneste. Forsikringskontrakter vil bli innregnet til en risikjustert nåverdi av fremtidige kontantstrømmer pluss et beløp som representerer uopptjent resultat i gruppen av kontrakter (kontraktsmessig servicemargin). Hvis en gruppe av kontrakter er eller blir tapsgivende, vil tapet innregnes umiddelbart. Forsikringsinntekter, forsikringskostnader og finansielle forsikringsinntekter eller -kostnader vil bli presentert separat i resultatoppstillingen. Standarden forventes å påvirke foretakets regnskap gjennom en vesentlig endring av måling og presentasjon av inntekter og kostnader. IASB har besluttet å utsette ikrafttredelsesdatoen til IFRS 17 med ett år til rapporteringsperioder som begynner 1. januar 2023 eller senere.

Øvrige endringer i standarder og fortolkningsuttalelser vil ikke ha vesentlig effekt basert på våre foreløpige vurderinger med den virksomheten foretaket har per i dag.



Kontantstrømoppstilling

Kontantstrømmer fra driftsaktiviteter presenteres etter den direkte metoden, som gir opplysninger om vesentlige klasser av inn- og utbetalinger.

Innregning av inntekter og kostnader

Premieinntekter mv.

Opptjente bruttopremier beregnes som forfalt bruttopremie korrigert for endring i avsetning for ikke opptjent bruttopremie. Forfalt bruttopremie omfatter all premie for forsikringsavtaler med påbegynt forsikringsperiode før regnskapsårets avslutning. Premieinntekter for egen regning beregnes ved at tilsvarende periodisering gjøres for premie for avgitt gjensikring, som reduserer de tilsvarende brutto premiebeløpene. Premie for mottatt gjensikring klassifiseres som forfalte bruttopremier, og periodiseres i takt med forsikringsperioden.

Erstatningskostnader

Erstatningskostnader består av betalte bruttoerstatninger redusert med gjensikringsandel, i tillegg til endring i brutto erstatningsavsetning, også redusert med gjensikringsandel. Direkte og indirekte skadebehandlingskostnader inngår i erstatningskostnadene. Erstatningskostnadene inneholder avviklingstap/-gevinst på tidligere års avsetninger.

Forsikringsrelaterte driftskostnader

Forsikringsrelatert driftskostnader består av forsikringsrelaterte administrasjonskostnader inkludert salgskostnader.

Netto inntekter fra investeringer

Finansinntekter består av renteinntekter på finansielle investeringer, mottatt utbytte, realiserte gevinster knyttet til finansielle eiendeler, endring i virkelig verdi av finansielle eiendeler til virkelig verdi over resultatet, samt gevinster på finansielle derivater. Renteinntekter innregnes i resultatet ved bruk av effektiv rente-metode.

Finanskostnader består av rentekostnader på lån, realiserte tap knyttet til finansielle eiendeler, endringer i virkelig verdi av finansielle eiendeler til virkelig verdi over resultatet, resultatført verdifall på finansielle eiendeler og resultatført tap på finansielle derivater.

Materielle eiendeler

Eierbenyttet eiendom, anlegg og utstyr

Innregning og måling

Eierbenyttet eiendom, anlegg og utstyr vurderes til anskaffelseskost, fratrukket akkumulerte avskrivninger og akkumulerte tap ved verdifall. Anskaffelseskost inkluderer utgifter som er direkte henførbare til kjøp av eiendelen. Når utstyr eller vesentlige enkeltdele har ulik utnyttbar levetid,

regnskapsføres de som separate komponenter.

Eierbenyttet eiendom defineres som eiendom som brukes av Varig Orkla Forsikring i utøvelse av sin virksomhet.

Etterfølgende utgifter

Etterfølgende utgifter innregnes i eiendelens balanseførte verdi hvis det er sannsynlig at de fremtidige økonomiske fordelene tilknyttet eiendelen vil tilflyte foretaket, og utgiften tilknyttet eiendelen kan måles pålitelig. Hvis den etterfølgende utgiften er påløpt for å erstatte en del av eierbenyttet eiendom, anlegg og utstyr, aktiveres kostnaden og balanseført verdi av det som erstattes fraregnes. Utgifter til reparasjoner og vedlikehold innregnes umiddelbart i resultatet når de påløper.

Avskrivninger

Hver komponent av eierbenyttet eiendom, anlegg og utstyr avskrives lineært over estimert utnyttbar levetid. Den forventede utnyttbare levetiden for inneværende og sammenlignbare perioder er som følger:

- eierbenyttet eiendom: 10 år
- anlegg og utstyr : 5-10 år

Avskrivningsmetode, forventet utnyttbar levetid og restverdi vurderes årlig. Eiendelen nedskrives dersom gjenvinnbart beløp er lavere enn balanseført verdi.

Leieavtaler

Varig Orkla Forsikring innregner alle identifiserbare leieavtaler som en leieforpliktelse med en tilhørende rett-til-bruk eiendel, med følgende unntak:

- kortsiktige leieavtaler (definert som 12 måneder og kortere)
- underliggende eiendel med lav verdi

For disse leieavtalene innregner Varig Orkla Forsikring leiebeløpene som andre operasjonelle driftskostnader i resultatregnskapet etter hvert som de påløper.

Leieforpliktelsen førstegangsinnregnes til nåverdien av leiebetalingene for retten til å bruke underliggende eiendel i leieperioden. Leieperioden defineres som den ikke avbestillbare perioden av leiekontrakten, sammen med perioder dekket av en opsjon om å forlenge leiekontrakten dersom det er overveiende sannsynlig at selskapet vil utøve opsjonen, og eventuelle perioder dekket av en opsjon på å si opp leieavtalen dersom det er overveiende sannsynlig av selskapet ikke vil utøve den opsjonen.

Varig Orkla Forsikring benytter en felles diskonteringsrente på en portefølje av leieavtaler med noenlunde lignende egenskaper (for eksempel tilnærmet lik varighet).

I etterfølgende perioder måles leieforpliktelsen ved å øke den balanseførte verdien for å reflektere renter på leieforpliktelsen, redusere den balanseførte verdien for å gjenspeile betaling av leieforpliktelsen og etterfølgende

måling av balanseført verdi for å reflektere eventuelle revurderinger eller modifikasjoner, eller for å reflektere justeringer i leiebetalinger som skyldes en justering i indeks eller rente.

Leieforpliktelsen inngår i regnskapslinjen «Andre forpliktelser» i oppstillingen av finansiell stilling.

Rettt-til-bruk eiendelen førstegangsinnregnes til anskaffelseskost, som tilsvarer leieforpliktelsen ved førstegangsinnregning, pluss eventuelle forskuddsbetalinger.

I etterfølgende perioder måles rettt-til-bruk eiendelen til anskaffelseskost redusert med akkumulerte avskrivninger og eventuelle tap ved verdifall. Avskrivninger er i henhold til IAS 16 Eiendommer, anlegg og utstyr, med unntak av at rettt-til-bruk eiendelen avskrives over det korteste av leieperioden og gjenværende brukstid. IAS 36 Nedskrivning av anleggsmidler benyttes for å avgjøre om en rettt-til-bruk eiendel er utsatt for tap ved verdifall og for å innregne eventuelle identifiserte tap ved verdifall.

Rettt-til-bruk eiendelen inngår i regnskapslinjen Eierbenyttet eiendom, anlegg og utstyr i oppstillingen av finansiell stilling.

Renteeffekten av diskontering av leieforpliktelsene presenteres separat fra avskrivningskostnaden av rettt-til-bruk eiendelene. Avskrivningskostnaden presenteres sammen med øvrige avskrivninger, mens renteeffekten av diskontering presenteres på linjen Administrasjonskostnader knyttet til investeringer, herunder rentekostnader.

Forsikringstekniske avsetninger

Avsetning for ikke opptjent bruttopremie

Avsetningen for ikke opptjent bruttopremie er en periodisering av forfalte premier. Avsetningen er relatert til de uopptjente delene av den forfalte premien. Det er ikke gjort fradrag for kostnader av noe slag før den forfalte premien er periodisert.

Brutto erstatningsavsetning

Erstatningsavsetningen skal dekke forventede fremtidige erstatningsutbetalinger for skadetilfeller som på rapporteringstidspunktet er inntruffet, men ikke ferdig oppgjort. Dette inkluderer både meldte saker (RBNS - reported but not settled) og skader som er inntruffet, men ikke meldt (IBNR - incurred but not reported). Avsetningene knyttet til kjente skader er individuelt vurdert av oppgjørsapparatet, mens IBNR-avsetningene er basert på erfaringstall, hvor man tar utgangspunkt i den tiden det tar fra en skade inntreffer (skadedato) til den meldes (meldt dato). Basert på erfaringer og porteføljens utvikling utarbeides det en statistisk modell for å beregne omfanget av etteranmeldte skader. Modellens godhet måles ved å beregne avvik mellom tidligere etteranmeldte skader og etteranmeldte skader som er estimert av modellen.

Diskontering av erstatningsavsetninger gjennomføres som hovedregel ikke.

Erstatningsavsetningen inneholder et element som skal dekke administrasjonskostnader som påløper i forbindelse med skadeoppgjør.

Tilstrekkelighetstest

Det gjennomføres en årlig tilstrekkelighetstest for å kontrollere at nivået på avsetningene er tilstrekkelige sammenlignet med foretakets forpliktelser. Gjeldende estimat på fremtidige erstatningsutbetalinger for det forsikringsansvaret foretaket har på rapporteringstidspunktet, samt tilhørende kontantstrømmer benyttes ved utførelsen av testen. Dette omfatter både skader som er inntruffet før rapporteringstidspunktet (erstatningsavsetningen) og skader som inntreffer fra rapporteringstidspunktet til neste hovedforfall (premieavsetningen). Eventuelt avvik mellom opprinnelig avsetning og tilstrekkelighetstesten medfører avsetning for ikke avløpt risiko.

Gjenforsikringsandel av brutto forsikringsforpliktelser i skadeforsikring

Gjenforsikringsandel av brutto forsikringsforpliktelser i skadeforsikring klassifiseres som en eiendel i balansen. Gjenforsikringsandel av ikke opptjent bruttopremie og gjenforsikringsandel av brutto erstatningsavsetning inkluderes i gjenforsikringsandel av brutto forsikringsforpliktelser i skadeforsikring. Gjenforsikringsandelen reduseres med forventet tap på krav basert på objektive bevis ved verdifall.

Finansielle eiendeler

Finansielle eiendeler innregnes i balansen når selskapet blir part i instrumentets kontraktsmessige betingelser. Alminnelig kjøp og salg av finansielle eiendeler er regnskapsført på transaksjonsdagen. Finansielle instrumenter som er verdsatt til virkelig verdi med verdiendringer over resultatet, innregnes uten hensyn til transaksjonskostnader. Finansielle eiendeler fraregnes når den kontraktsmessige retten til kontantstrømmen fra den finansielle eiendelen utløper, eller når foretaket overfører den finansielle eiendelen i en transaksjon hvor all, eller tilnærmet all, risiko og fortjenestemuligheter knyttet til eierskapet av eiendelen overføres.

Varig Orkla Forsikring har finansielle eiendeler og disse klassifiseres etter IAS 39.

Finansielle eiendeler klassifiseres i en av følgende kategorier:

- Til virkelig verdi over resultatet
- utlån og fordringer
- Virkelig verdi med verdiendringer over andre inntekter og kostnader



Til virkelig verdi over resultatet

Finansielle eiendeler og forpliktelser klassifiseres som til virkelig verdi over resultatet dersom de holdes for omsetning eller øremerkes til dette ved førstegangsinnregning. Alle finansielle eiendeler og forpliktelser kan øremerkes til virkelig verdi over resultatet dersom

- klassifiseringen reduserer en mismatch i måling eller innregning som ellers ville ha oppstått som følge av ulike regler for måling av eiendeler og forpliktelser.
- de finansielle eiendelene inngår i en portefølje som løpende måles og rapporteres til virkelig verdi.

Finansielle eiendeler til virkelig verdi over resultatet måles til virkelig verdi på rapporteringstidspunktet. Endringer i virkelig verdi innregnes i resultatet.

I kategorien til virkelig verdi over resultatet inngår klassene aksjer og andeler og rentebærende verdipapirer.

Utlån og fordringer

Utlån og fordringer er ikke-derivate finansielle eiendeler med faste eller planlagte betalinger. Utlån og fordringer måles til amortisert kost ved bruk av effektiv rente-metoden, redusert med eventuelle tap ved verdifall.

I kategorien utlån og fordringer inngår klassene utlån, fordringer i forbindelse med direkte forretninger og gjenforsikringer, andre fordringer, kontanter og kontantekvivalenter og obligasjoner klassifisert som lån eller fordringer.

Virkelig verdi med verdiendringer over andre inntekter og kostnader (OCI)

Finansielle eiendeler og forpliktelser klassifiseres som til virkelig verdi over andre inntekter og kostnader dersom de øremerkes til dette ved førstegangsinnregning.

Finansielle eiendeler til virkelig verdi over andre inntekter og kostnader måles til virkelig verdi på rapporteringstidspunktet. Endringer i virkelig verdi innregnes i andre inntekter og kostnader.

I kategorien til virkelig verdi over inntekter og kostnader er selskapets investering i Frende Holding AS og Salvesen & Thams AS.

Definisjon av virkelig verdi

Etter førstegangsinnregning måles investeringer til virkelig verdi over resultatet lik den verdi den enkelte eiendel/forpliktelse kan omsettes for i en velordnet transaksjon mellom markedsaktører på måletidspunktet under de gjeldende markedsforhold.

Ved beregning av virkelig verdi benyttes ulike metoder og teknikker avhengig av type finansielle instrumenter og i hvilken grad de handles i aktive markeder. For finansielle instrumenter som omsettes i aktive markeder benyttes noterte markedspriser eller kurser fra forhandlere, mens

for finansielle instrumenter som ikke omsettes i et aktivt marked, fastsettes virkelig verdi ved hjelp av egnede verdsettingsmetoder.

Utbytte

Mottatt utbytte fra investeringer innregnes når foretaket har en ubetinget rett til å motta utbyttet.

Avgitt utbytte innregnes som en forpliktelse i samsvar med regnskapslovens bestemmelser.

Dette innebærer at utbytte fraregnes i egenkapitalen i det regnskapsåret det avsettes for.

Hendelser etter balansedagen

Ny informasjon etter balansedagen om foretakets finansielle stilling på balansedagen er hensyntatt i årsregnskapet.

Hendelser etter balansedagen som ikke påvirker foretakets finansielle stilling på balansedagen, men som vil påvirke foretakets finansielle stilling i fremtiden er opplyst om dersom dette er vesentlig. Det vises til note 17.

Pensjoner

Pensjonsforpliktelse vurderes til nåverdien av de fremtidige pensjonsytelser som regnskapsmessig anses som opptjent på rapporteringstidspunktet. Fremtidige pensjonsytelser beregnes med utgangspunkt i forventet lønn på pensjoneringsstidspunktet. Pensjonsmidler vurderes til virkelig verdi. Netto pensjonsforpliktelse er differansen mellom nåverdien av de fremtidige pensjonsytelsene og virkelig verdi av pensjonsmidlene. Det avsettes for arbeidsgiveravgift i den perioden en underfinansiering oppstår. Netto pensjonsforpliktelse fremkommer i balansen på linjen for Pensjonsforpliktelse.

Eventuell overfinansiering balanseføres i den grad det er sannsynlig at overfinansieringen kan utnyttes.

En overfinansiering i en sikret ordning kan ikke motregnes mot en underfinansiering i en usikret ordning. Dersom det er en netto overfinansiering i den sikrede ordningen innregnes denne som Pensjonsmidler.

Periodens pensjonsopptjening (service cost) og netto rentekostnad (-inntekt) resultatføres løpende, og presenteres som en driftskostnad i resultatet. Netto rentekostnad beregnes ved å anvende diskonteringsrenten for forpliktelsen på begynnelsen av perioden på netto forpliktelsen. Netto rentekostnad består derfor av rente på forpliktelsen og avkastning på midlene.

Avvik mellom estimert pensjonsforpliktelse og estimert verdi av pensjonsmidler ved forrige regnskapsår og aktuarberegnet pensjonsforpliktelse og virkelig verdi av pensjonsmidlene ved årets begynnelse innregnes i andre inntekter og kostnader. Disse vil aldri bli reklassifisert over resultatet.



Gevinster og tap på avkortning eller oppgjør av en ytelsesbasert pensjonsordning innregnes i resultatet på det tidspunkt avkortningen eller oppgjøret inntreffer.

Pliktige tilskudd til innskuddsbasert pensjonsordning innregnes som personalkostnader i resultatet når de påløper.

Skatt

Skattekostnad består av summen av periodeskatt og utsatt skatt.

Periodeskatt

Periodeskatt er betalbar skatt på skattepliktig inntekt for året, basert på skattesatser som var vedtatt eller i hovedsak vedtatt på rapporteringstidspunktet, og eventuelle endringer i beregnet periodeskatt for tidligere år.

Utsatt skatt

Utsatt skatt beregnes på bakgrunn av forskjeller mellom balanseførte verdier og skattemessige verdier av eiendeler og forpliktelser på rapporteringstidspunktet. Forpliktelser ved utsatt skatt innregnes for alle skatteøkende midlertidige forskjeller. Eiendeler ved utsatt skatt innregnes for alle skattereduserende midlertidige forskjeller i den grad det er sannsynlig at det oppstår fremtidige skattepliktige inntekter som de skattereduserende midlertidige forskjellene kan utnyttes mot. Dersom utsatt skatt oppstår i forbindelse med førstegangsinnregning av en forpliktelse eller eiendel overtatt i en transaksjon som ikke er en virksomhetssammenslutning, og den ikke påvirker det finansielle eller skattepliktige resultatet på transaksjonstidspunktet, blir den ikke innregnet.

Innregning

Periodeskatt og utsatt skatt innregnes som kostnad eller inntekt i resultatregnskapet, med unntak av utsatt skatt på poster som er innregnet i andre resultatkomponenter, hvor skatten da innregnes i andre resultatkomponenter, eller i de tilfeller hvor den oppstår som følge av en virksomhetssammenslutning.

Ved virksomhetssammenslutning beregnes utsatt skatt på differansen mellom virkelig verdi av eiendeler og forpliktelser overtatt i virksomhetssammenslutning og deres balanseførte verdi.

Transaksjoner med samarbeidende selskaper i 2021

Varig Orkla Forsikring opererer som agent på deler av produktporteføljen til Frende Skadeforsikring og Frende Livsforsikring. For disse tjenestene mottas det provisjoner. For de tjenester Frende Skadeforsikring yter Varig Orkla Forsikring ved å drifte skadeforsikringsporteføljen, betales en godtgjørelse til Frende Skadeforsikring.

2. BRUK AV ESTIMATER

Utarbeidelsen av regnskapet i samsvar med IFRS og anvendelsen av de valgte regnskapsprinsipper innebærer at ledelsen må foreta vurderinger, utarbeide estimater og anvende forutsetninger som påvirker balanseført verdi av eiendeler og forpliktelser, inntekter og kostnader. Estimaterne og de tilhørende forutsetningene er basert på historisk erfaring og andre faktorer som er vurdert å være forsvarlig basert på de underliggende forholdene. Faktiske tall kan avvike fra disse estimatene. Estimaterne og de tilhørende forutsetninger blir gjennomgått regelmessig. Endringer i regnskapsmessige estimater innregnes i den perioden estimatene endres hvis endringen kun påvirker denne perioden, eller både i den perioden estimatene endres og i fremtidige perioder hvis endringene påvirker både eksisterende og fremtidige perioder.

Nedenfor omtales de regnskapsprinsippene som benyttes av Varig Orkla Forsikring, hvor vurderinger, estimater og forutsetninger kan avvike vesentlig fra de faktiske resultatene.

Forsikringstekniske avsetninger

Bruk av estimater ved beregning av forsikringstekniske avsetninger gjelder hovedsakelig erstatningsavsetninger. Det er knyttet størst usikkerhet til avsetninger for skader inntruffet, men ikke rapportert (IBNR). Avsetningen er basert på statistisk modell utarbeidet på grunnlag av erfaringstall og porteføljens utvikling.

3. RISIKOSTYRING

Oversikt

Risikostyring er en del av den daglige virksomheten i Varig Orkla Forsikring. En helhetlig styring av risiko sikrer at ulike risikoer vurderes og håndteres på en konsistent måte. Formålet med risikostyring i Varig Orkla Forsikring er at risikoeksponeringen ikke skal overstige risikoevnen. Gjennom en sterk risikostyring vil risikoer identifiseres, analyseres, kvantifiseres og styres både med sikte på å redusere usikkerhet og store økonomiske tap. Foretaket sin virksomhet innebærer både forsikringsmessig og finansiell risiko. Den forsikringsmessige risiko er knyttet til forsikring mot brann og annen skade på eiendom og naturskadeforsikring overfor foretakets kunder; mens finansrisikoen er relatert til foretakets investeringsrisiko hovedsakelig knyttet til foretakets kapitalforvaltning.



Organisering

Styret har det overordnede ansvar for at risikonivået er tilfredsstillende sett i forhold til foretaket sin soliditet og risikovilje. Dette innebærer å sikre at det eksisterer nødvendige retningslinjer, rutiner og rapportering for en tilfredsstillende risikostyring og for at lover og forskrifter etterleves, samt at arbeidet med risikostyring og internkontroll er hensiktsmessig organisert og dokumentert.

Daglig leder er ansvarlig for risikostyringen. Det pågår en kontinuerlig prosess for å forebygge og avdekke etterlevelsesserisiko ift. lover og forskrifter, samt interne policyer og instruksjer.

Forsikringsrisiko

Hovedgrunnlaget for forsikring er overføring av risiko fra forsikringstaker til forsikringsselskap. Varig Orkla Forsikring mottar forsikringspremie fra et stort antall forsikringstakere, og til gjengjeld forplikter man seg som forsikringsgiver til å betale erstatning dersom en skade inntreffer. Forsikringsrisiko vil derfor utgjøre en stor del av den totale risikoeksponeringen. Forsikringspremier mottas på forhånd, og avsettes for å dekke fremtidige skadeutbetalinger. Risikoen i en enkelt forsikringskontrakt er sannsynligheten for at den forsikrede hendelse inntreffer og usikkerheten med hensyn til størrelsen av det påfølgende erstatningsbeløpet. Det ligger i forsikringskontraktens natur at denne risikoen er tilfeldig og derfor må estimeres.

Erfaring viser at jo større en portefølje av ensartede forsikringskontrakter er, desto mindre vil den relative variabiliteten omkring det forventede resultat være. Dessuten vil en mer diversifisert portefølje ha mindre sannsynlighet for påvirkning fra endringer i en delportefølje. Ved utforming av tegningspolicy er det tatt sikte på spredning mellom ulike typer forsikringsrisiko samt å oppnå en tilstrekkelig stor forsikringsbestand innenfor hver kategori til å redusere variabiliteten i det forventede resultatet. Faktorer som kan ha negativ innvirkning på forsikringsrisiko i brann og annen skade på eiendom kan være mangel på risikospredning når det gjelder risikotype, forsikringssum og art av næringsvirksomhet som forsikringen dekker. Uventet økning i inflasjonen vil også ha negativ effekt på skadeutbetalinger.

Varig Orkla Forsikring tilbyr forsikring for brann og annen skade på eiendom og tilhørende naturskadeforsikring rettet mot privatkunder, landbruk og næringsliv i sitt geografiske område. Selskapet er selv ansvarlig for de brannskader og annen skade på eiendom som inntreffer for sine kunder. Siden det er stor variasjon i brannskadenes størrelse, er det kjøpt reassuransebeskyttelse. For 2021 er egenregningen 5.000.000 kroner pr. hendelse; dvs. at kun skader opp til denne grensen belastes regnskapet. Reassuranseprogrammet består hovedsakelig av ikke-

proporsjonal reassuranse og er basert på beregnet eksponering, skadehistorikk og kapitalstruktur. Reassuransefunksjonen administreres i Frende Skadeforsikring.

Naturskadeforsikring i Norge ivaretas gjennom et obligatorisk medlemskap i Norsk Naturskadepool. Dette er en ordning myndighetene har bedt norske forsikringsselskaper administrere, og naturskadepremien fastsettes av myndighetene. Premien innkreves av forsikringsselskapene i tilknytning til brannforsikrede objekter. Gjennom denne ordningen blir Varig Orkla Forsikring eksponert for sin markedsandel (basert på brannforsikringssum) av summen av erstatningene i det norske markedet. Poolen kjøper, på vegne av medlemmene, et eget reassuranseprogram, noe som ytterligere reduserer risikoeksponeringen til medlemselskapene. Forsikringsrisikoen vurderes som moderat med de reassuransedekninger som er kjøpt.

Skadefrekvens og erstatningsstørrelse

Skadefrekvens og erstatningsstørrelse, gjennomsnittsskade, kan påvirkes av flere faktorer. En økning i skadefrekvens kan være sesongbetont eller skyldes mer varig påvirkning.

For forsikring av bygninger, inventar og løsøre vil vinterkulde føre til økt skadefrekvens for eksempel på grunn økt bruk av elektrisk strøm og fyring for oppvarming av hus. Mer varige endringer i skadefrekvensnivå kan oppstå for eksempel på grunn av endret kundeatferd og nye skadetyper.

En varig endring i skadefrekvensnivå vil ha stor påvirkning på lønnsomheten. For brannforsikring er skadefrekvensen på et mye lavere nivå enn i mange andre bransjer.

Størrelsen på erstatningsbeløpene påvirkes av flere faktorer. I brannforsikring kan storskader få stor påvirkning på erstatningskostnadene. Antall storskader i løpet av et år viser stor variasjon fra et år til et annet. Dette gjelder spesielt for næringslivsmarkedet. De fleste bransjer vil ha en underliggende utvikling i gjennomsnittlig erstatningsbeløp på grunn av inflasjon. Historisk har skadeinflasjon for bygning vært noe høyere enn konsumprisindeksen.

Varig Orkla Forsikring gjensidig håndterer disse risikoene hovedsakelig gjennom tett oppfølging av utviklingen innen brann- og naturskadeforsikring, tegningsstrategi og aktiv skadebehandling.

Sensitivitetsanalyse – forsikringstekniske avsetninger

Beregning av forsikringstekniske avsetninger for en forsikringsportefølje innebærer at man skal finne et anslag for verdien av de fremtidige kontantstrømmer for erstatningsutbetaling, og det vil alltid være elementer av usikkerhet ved slike beregninger. Det er denne type usikkerhet som forbindes med avsetningsrisiko. Usikkerheten vil være avhengig av egenskaper ved risikotypen. Brann- og naturskadeforsikring er risiko med kort avviklingstid og er dermed mindre eksponert for endringer som påvirker erstatningsutbetalinger i fremtiden.

Kapitalstyring

Kjernen i forsikring er overføring av risiko, og foretaket er eksponert for risiko både innen forsikrings- og investeringsvirksomheten. Identifisering, kvantifisering og styring av risiko utgjør en vesentlig del av virksomheten. Ethvert forsikrings-selskap må sørge for at kapitalbasen er tilstrekkelig i forhold til risikokapasiteten. På den annen side har solvenskapital, eller egenkapital, en kostnad. Et viktig mål for kapitalstyring er å balansere disse to aspektene. Foretakets mål for kapitalstyring er å sikre tilstrekkelig kapitalisering i forhold til negative utfall uten at det skaper en vanskelig finansiell situasjon, samt sørge for at foretakets kapital anvendes på en mest mulig effektiv måte.

Strategi og reglement for kapitalforvaltningen spesifiserer kravene til foretakets kapital. Kapitalstyringen følges opp av daglig leder som påser at kravene gitt av styret etterleves.

Forsikringsvirksomheten er underlagt kapitalkrav fra myndighetene. Kapitalsituasjon for foretaket rapporteres til relevante tilsynsmyndigheter. For foretaket er gjeldende regulatorisk krav basert på standardformelen gitt i Solvens II-regelverket. Foretaket har en sterk kapitalisering.

Regulatorisk kapitalkrav

Det regulatoriske kapitalkravet er beregnet ved bruk av standardformel i henhold til Solvens II-regler. Kapitalkravet for foretaket er 212,3 millioner kroner ved årsslutt. Tellende kapital er 455,5 millioner kroner. Dette gir en solvensmargin på 215 prosent.

Kapitalsituasjonen beregnes basert på foretakets forståelse og tolkning av krav og premisser gitt i lov og forskrift.

(Tabell 1 – 5 er i 1000 kr.)

Tabell 1 – Regulatorisk solvenskapitalkrav (SCR)

	2021	2020
Tellende kapital til å dekke solvenskapitalkravet	459 225	277 915
Solvenskapitalkrav (SCR)	212 316	106 773
Overskuddskapital	246 909	171 142
Solvensmargin etter Solvency II	216 %	260 %

Tellende kapital til å møte solvenskapitalkravet er differansen mellom eiendeler og forpliktelser beregnet i henhold til Solvens II prinsipper, justert for foreslått utbytte og ansvarlig lånekapital.

I tillegg til solvenskapitalkravet er det definert et absolutt minimums kapitalbehov. Dette kalles minstekapitalkravet (MCR). Faller kapitalen under dette nivået, vil det være forbudt å fortsette virksomheten.

Det er et regulatorisk minstekapitalkrav som skal være mellom 25 prosent og 45 prosent av solvenskapitalkravet.

Tabell 2 – Regulatorisk minstekapitalkrav (MCR)

	2021	2020
Minstekapitalkrav øvre grense (45% av SCR)	95 542	48 048
Minstekapitalkrav nedre grense (25% av SCR)	53 079	26 693
Absolutt minstekapitalkrav (EUR 2,5 mill.)	24 374	27 735
Minstekapitalkrav (MCR)	53 079	27 735
Forholdet mellom tellende ansvarlig kapital og MCR	857%	950%

Tellende kapital er delt inn i tre kapitalgrupper i henhold til Solvens II-regelverket. Foretaket har i hovedsak kapital i kapitalgruppe 1, som regnes for å være kapital av beste kvalitet. Av samlet tellende kapital kommer 436 millioner kroner fra kapitalgruppe 1.

Kapital i kapitalgruppe 2 består av avsetning til naturskadekapital. Naturskadekapital er kapital som bare kan brukes til å dekke krav etter naturskader, men som i en insolvent situasjon også kan benyttes til å dekke andre forpliktelser.

Tabell 3 – Tellende kapital til å møte kravet til kapital

	2021	2020
Oppptjent egenkapital i henhold til Solvency II	457 764	277 907
Foreslått utbytte	2 296	-
Basiskapital:		
- Kapitalgruppe 1	438 965	257 950
- Kapitalgruppe 2	10 616	5 547
- Kapitalgruppe 3	0	0
Sum basiskapital	449 581	263 497
Supplerende kapital	0	0
Total tellende ansvarlig kapital MCR	449 581	263 497
- Kapitalgruppe 2 for Solvency II formål	0	0
Total tellende ansvarlig kapital SCR	449 581	263 497

De viktigste forskjellene mellom verddivurdering i henhold til Solvens II-prinsipper og regnskapsprinsipper er:

- Immaterielle eiendeler er verdsatt til null under Solvens II
- Hold-til-forfall-obligasjoner er vurdert til virkelig verdi under Solvens II, mens amortisert kost brukes for regnskapsformål
- Forsikringstekniske avsetninger er vurdert annerledes (se nedenfor for mer informasjon)
- Kundefordringer verdsettes til null i Solvens II, da kontantstrømmen relatert til disse inngår i beregningen av forsikringstekniske avsetninger (premieavsetningen)
- Garantordningen er behandlet som en forpliktelse under Solvens II, mens det regnes som egenkapital i henhold til regnskapsprinsipper
- Ulik verddivurdering av utsatt skatt som følge av forskjellene ovenfor



Ifølge Solvens II-prinsipper er forsikringstekniske avsetninger gitt ved summen av et beste estimat og en risikomargin. For skadeforsikring kan beste estimat for forsikringstekniske avsetninger deles opp i premieavsetninger og erstatningsavsetninger. Tabellene nedenfor viser de forsikringstekniske avsetningene for foretaket i henhold til Solvens II-prinsipper og regnskapsprinsipper.

Tabell 4 – Forsikringstekniske avsetninger

	Regnskap	Solvens II	Forskjell
Erstatningsavsetninger for skadeforsikringer	4 436	4 285	-151
Premieavsetning for skadeforsikringer	3 554	2 091	-1 463
Risikomargin		2 054	2 054
Sum forsikringstekniske avsetninger	7 990	8 430	440

Erstatningsavsetningene for skadeforsikringer er diskontert i Solvens II, mens erstatnings-avsetningene ikke er diskontert i regnskapstallene. Alle øvrige forutsetninger for Solvens II formål er identiske med de regnskapsmessige forutsetninger. Premieavsetningene for skadeforsikringer i Solvens II er beregnet som nåverdien av fremtidige kontantstrømmer for ikke avløpt risiko for kontrakter innen kontraktens grense. Premieavsetningene i henhold til regnskapsprinsipper tilsvarer ikke avløpt risiko av forfalt premie for kontrakter som gjelder på verdsettelsestidspunktet, hvor det ikke gjøres fradrag for eventuelle kostnader før den forfalte premien periodiseres. Den praktiske konsekvensen av denne forskjellen er i hovedsak at forventet fremtidig overskudd for kontraktene foretaket er ansvarlig for inkluderes som tellende kapital i Solvens II-balansen. At premieavsetningene i Solvens II er diskontert gir også en forskjell.

En risikomargin inkluderes i de forsikringstekniske avsetningene i henhold til Solvens II-prinsipper. Risikomargin beregnes som kostnaden ved å ha nødvendig kapital for eventuelt å avvikle virksomheten.

Merk at Solvens II rentekurver, uten volatilitetsjustering, benyttes for å beregne forsikringstekniske avsetninger. Ingen overgangsregler benyttes.

Regulatorisk solvenskapitalkravet er bygget opp for å ta høyde for ulike risikokilder. Markedsrisiko er den største risikoen for Varig Orkla Forsikring gjensidig. Innen skadeforsikring er risikoen hovedsakelig knyttet til usikkerhet i forsikringsresultatet for det neste året (premierisiko), samt at risikoen for at erstatningsavsetningene ikke er tilstrekkelige (reserverisiko). Motpartsrisiko og operasjonell risiko bidrar også til kapitalkravet.

Det oppstår en diversifiseringsfordel siden alle risikoene ikke vil inntreffe på samme tid.

Tabell 5 – Regulatorisk solvenskapitalkrav

	2021	2020
Tilgjengelig kapital		
Kapitalkrav for skadeforsikringer	19 115	9 309
Kapitalkrav for markedsrisiko	202 740	100 304
Kapitalkrav for motpartsrisiko	11 749	9 776
Diversifisering	-21 566	-13 129
Basis solvenskapitalkrav	212 038	106 260
Operasjonell risiko	277	513
Sum regulatorisk solvenskapitalkrav	212 315	106 773

Regulatorisk usikkerhet relatert til Solvens II

Det er fortsatt noe usikkerhet knyttet til hvordan garantiavsetningen skal behandles i Solvens II. Finanstilsynet argumenterer for at garantiavsetningen skal behandles som en forpliktelse under Solvens II. Foretaket er av den oppfatning at særnorske avsetninger som faktisk er et egenkapitalelement, bør behandles som solvenskapital. Foretaket vil fortsette å arbeide for et regelverk i tråd med dette. Inntil en endelig avklaring foreligger er garantiavsetningen behandlet som forpliktelse under Solvens II.



4. PREMIEINNETEKTER OG ERSTATNINGSKOSTNADER MV. I SKADEFORSIKRING

	Brannforretning Norge	Naturforretning Norge	Sum Norge
Forfalte premier			
Brutto – direkte forretning og mottatt proporsjonal gjenforsikring	4 628 181	95 221	4 723 402
Gjenforsikringsandel	-1 767 210	-342 676	-2 109 886
For egen regning	2 860 971	-247 455	2 613 516
Opptjente premier			
Brutto – direkte forretning og mottatt proporsjonal gjenforsikring	8 407 001	823 985	9 230 986
Gjenforsikringsandel	-1 767 210	-342 676	-2 109 886
For egen regning	6 639 791	481 309	7 121 100
Erstatningskostnader			
Brutto – direkte forretning og mottatt proporsjonal gjenforsikring	-2 698 691	-161 006	-2 859 697
Gjenforsikringsandel	-	-	-
For egen regning	-2 698 691	-161 006	-2 859 697
Påløpte brutto erstatningskostnader			
Inntruffet i år brutto	-1 332 701	-255 224	-1 587 925
Inntruffet tidligere år brutto	-1 341 010	69 238	-1 271 772
Avsetning for ikke opptjent bruttopremie	3 340 941	213 046	3 553 987
Brutto erstatningsavsetning	2 857 430	1 578 461	4 435 891



5. KOSTNADER

	2021	2020
Forsikringsrelaterte adm.kostnader:		
Avskrivninger og verdiendringer	213 513	105 271
Lønns- og personalkostnader	10 372 858	7 625 386
Honorarer tillitsvalgte	429 000	382 500
IKT-kostnader	438 479	650 571
Godtgjørelse til revisor (inkl. mva)	194 625	200 188
Andre kostnader	6 869 427	4 292 814
Avgitt kostnader knyttet til mottatt provisjon	-10 184 846	-10 480 377
Avgitt lønns- og personalkostnader salg	-7 083 098	-1 416 164
Avgitt øvrige salgskostnader		-993 378
Sum	1 249 958	366 811
	7 083 098	2 419 053
Salgskostnader:		
Lønns- personal og øvrige salgskostnader		
Sum	7 083 098	2 419 053
	194 625	200 188
Spesifikasjon av revisors godtgjørelse		
Revisjon		
Attestasjonstjenester	0	0
Revisjon - rådgivning skatt	0	0
Rådgivning - annen rådgivning	0	0
Sum	194 625	200 188



6. LØNN OG GODTGJØRELSE

	2021	2020
Gjennomsnittlig antall ansatte	10	8
Lønn/godtgjørelse til:		
-Daglig leder	1 361 861	1 132 474
-Årets pensjonsopptjening daglig leder	156 324	174 031
-Styret:	325 500	352 500
Styreleder: Ove Jørgen Snuruås	120 000	
Nestleder: Marit Fuglem Høgli	60 000	
Styremedlem: Roger Monsø	45 000	
Styremedlem: Jon Haldor Kvidal	50 000	
Styremedlem: Nina Vangen Ranøien	47 500	
Varamedlem: Berit Johanne Sølberg	3 000	
Valgkomiteen:	48 000	8 000
Leder: Petter Andreas Baalsrud	12 000	
Medlem: Torill G. Hynne	6 000	
Medlem: Jon P. Husby	6 000	
Medlem: Merethe Landrø	12 000	
Medlem: Siri Eithun	12 000	
Utsending Generalforsamling:	18 000	22 000
Petter Andreas Baalsrud	2 000	
Jon Drugli	2 000	
Kristin Riseth	2 000	
Ingebrigt Hoston	2 000	
Kjellrun Rygh Grefstad	2 000	
Ingrid Fagerli	2 000	
Pål Kristoffer Opland	2 000	
Helga Furuhaug	2 000	
Øystein Kvåle	2 000	

7. ANDRE FORSIKRINGSRELATERTE DRIFTSKOSTNADER

	2021	2020
Kostnader knyttet til mottatt provisjon	10 184 846	10 480 377
Utbetalt garantiordningen	0	0
Sum andre forsikringsrelaterede driftskostnader	10 184 846	10 480 377



8. TRANSAKSJONER MELLOM VESENTLIGE KONTRAKTSMOTPARTER

Til gode hos andre forsikringselskaper

Våre tilgodehavender fra Gjensidige Forsikring ASA er inkludert i 'andre fordringer' med kr 3.939.899.

Andre forsikringsrelaterte inntekter (provisjoner)

Vi mottar provisjon for salg av forsikringer fra Frende Skadeforsikring og Frende Livsforsikring.

Provisjonene er inntektsført og fordeler seg slik:

	2021	2020
Mottatt provisjon fra Frende Skade og Livsforsikring	780 050	
Mottatt provisjon fra Gjensidige Forsikring ASA	0	8 639 988
Mottatt provisjon fra Gjensidige Pensjonsforsikring AS	191 092	200 466
Mottatt provisjon fra Gjensidige Bank ASA	0	0
Sum andre forsikringsrelaterte inntekter	971 142	8 840 454

Administrasjonskostnader

Frende Forsikring AS yter tjenester på flere områder som vi betaler godtgjørelse for. I resultatregnskapet er disse kostnadene inkludert i Forsikringsrelaterte administrasjonskostnader.

	2021	2020
Kostnader forsikringsrelaterte tjenester Frende Skadeforsikring AS	402 540	
Kostnader brannforretningen Gjensidige Forsikring ASA		900 734
Kostnader øvrige tjenester Gjensidige Forsikring ASA		204 998

9. PENSJON

Varig Orkla Forsikring er forpliktet til å ha en tjenstepensjonsordning etter lov om obligatorisk tjenstepensjon. Foretakets pensjonsordninger oppfyller lovens krav.

Varig Orkla Forsikring gjensidig har både innskuddsbaserte og ytelsesbaserte pensjonsordninger for sine ansatte. Den ytelsesbaserte pensjonsordningen er lagt i en egen pensjonskasse og er lukket for nyansatte. Nyansatte blir meldt inn i den innskuddsbaserte pensjonsordningen.

Innskuddsbasert pensjonsordning

Innskuddspensjon er en privat pensjonsordning som er et supplement til folketrygden. Ytelsene fra pensjonsordningen kommer i tillegg til alderspensjon fra folketrygden. Pensjonsalder er 70 år.

Den innskuddsbaserte ordningen er en ordning hvor foretaket betaler faste innskudd til et fond eller en pensjonskasse, og hvor det ikke foreligger noen juridisk eller underforstått forpliktelse til å betale ytterligere innskudd. Satsene er syv prosent av lønn mellom 0 og 7,1 G og 20 prosent av lønn mellom 7,1 og 12 G.

Videre inngår i ordningen uførepensjon, ektefelle-/samboerpensjon og barnpensjon etter nærmere bestemte regler.

Ytelsesbasert pensjonsordning

Beskrivelse av ordningen

Alderspensjon sammen med ytelser fra folketrygden og hensyntatt eventuelle fripoliser fra tidligere arbeidsforhold utgjør ca 70 prosent av lønn ved fratredelsesalder, forutsatt full opptjeningstid på 30 år. Pensjonsalderen er 70 år, men for assurandørene gjelder en pensjonsalder på 65 år.

Den ytelsesbaserte ordningen er en ordning som gir de ansatte kontraktmessige rettigheter til fremtidige pensjonsytelser. Videre inngår i ordningen uførepensjon, ektefelle-/samboerpensjon og barnpensjon etter nærmere bestemte regler.

I tillegg har Varig Orkla Forsikring pensjonsforpliktelser overfor enkelte arbeidstakere ut over den ordinære kollektivavtalen. Dette gjelder ansatte med lavere pensjonsalder, arbeidstakere med lønn over 12 G og tilleggspensjoner.

Den ordinære alderspensjonen er en sikret ordning hvor arbeidsgiver bidrar med innbetaling til pensjonsmidler. Pensjon ut over den ordinære kollektivavtalen er en usikret ordning som betales over driften.



Aktuarielle forutsetninger

Fastsatte aktuarielle forutsetninger fremkommer av tabellen. Diskonteringsrenten er den forutsetningen som har størst innvirkning på verdien av pensjonsforpliktelsen. Lønnsregulering, pensjonsregulering og G-regulering er basert på historiske observasjoner og forventet fremtidig inflasjon. Lønnsveksten er satt til 3,00 prosent (2,65), og er justert for alder basert på avtagende lønnskurve.

Diskonteringsrenten er basert på en rentekurve som fastsettes med utgangspunkt i OMF-renten (obligasjoner med fortrinnsrett). Diskonteringsrenten er basert på observerte renter frem til cirka ti år. Markedets langsiktige syn på rentenivå er estimert basert på realrentekrav, inflasjon og fremtidig kredittisiko. I perioden mellom de observerte renter og de langsiktige markedsforsventninger er det gjort en interpolasjon. Det er således beregnet en diskonteringskurve for hvert år som det skal utbetales pensjon.

Sensitivitetsanalysen er basert på at kun én forutsetning endres om gangen og at alle andre holdes konstant. Dette er sjeldent tilfelle da flere av forutsetningene samvarierer. Sensitivitetsanalysen er utarbeidet ved bruk av samme metode som er lagt til grunn i den aktuarielle beregningen av pensjonsforpliktelsen i balansen.

Risiko

Risiko i netto pensjonsforpliktelse er en kombinasjon av selve pensjonsordningen, pensjonsforpliktelsen, pensjonsmidler, finansieringsnivå og samvariasjon mellom pensjonsforpliktelser og pensjonsmidler.

Varig Orkla Forsikring er utsatt for finansiell risiko siden pensjonsmidlene forvaltes i Storebrand som en investeringsvalgportefølje. Finansiell risiko er knyttet til investeringer i aksjer, rentebærende verdipapirer og eiendom. Investeringer foretas hovedsakelig i verdipapirfond og obligasjoner. Den finansielle risikoen omfatter aksje-, rente-, kreditt-, valuta- og likviditetsrisiko, hvorav den største risikofaktoren er renterisiko.

Finansiell risiko i pensjonsmidler estimeres ved bruk av definerte stressparametere for hver aktivaklasse samt forutsetninger om hvordan utviklingen i de ulike aktivaklassene samvarierer.

Pensjonsmidlene er høyere enn de beregnede pensjonsforpliktelsene. Imidlertid er bruken av pensjonsmidlene til å betale fremtidige premier begrenset, og det forventes at deler av overfinansieringen vil bli brukt til å øke pensjonsutbetalingene. En økning i forpliktelsene (som for eksempel som følge av rentefritak) vil bli delvis motvirket av en reduksjon i overfinansieringen. Renteoppgang leder til et fall i forpliktelsene som isolert sett kan lede til en økt overfinansiering. Risikofaktorene under må således ses i lys av overfinansieringen.

Renterisiko

Pensjonsmidlenes eksponering mot renterisiko ansees som moderat.

Pensjonsforpliktelsen vil stige med 14,1 prosent ved et parallelt skift i hele rentekurven (rentefall) på minus et prosentpoeng. Verdien vil falle med 11,9 prosent ved en renteøkning på ett prosentpoeng.

Kredittisiko

Pensjonsmidlenes eksponering mot kredittisiko ansees som moderat. Hovedtyngden av pensjonskassens renteinvesteringer skal være innenfor «investment grade». Dersom kredittisiko på global basis økte med en faktor tilsvarende den faktoren som brukes i stresstester for pensjonskasser (tilsvarende en forverring mot 99,5 prosent percentilen) ville det lede til et fall på cirka 9 prosent i obligasjonsporteføljen.

Levetid og uførhet

Levetidsforutsetningene er basert på tabellen K2013BE som rapportert av FNO (Finans Norge) AS.

Uførehyppigheten er basert på tabellen IR73. Denne måler uførheten på lang sikt. Forekomsten av uførhet er lav sammenliknet med mange andre arbeidsgivere.

Selskapets ansatte kan bli involvert i større katastrofeliggende hendelser som flyulykker, bussulykker, tilskuer til sportsarrangement eller hendelser på arbeidsplassen. Dersom en slik hendelse inntreffer vil pensjonsforpliktelsen kunne øke betraktelig. Det er investert i katastrofeforsikringer som gjør at selskapet får erstatning dersom en slik hendelse inntreffer.



Lønnsutvikling

De fremtidige pensjonsytelsene avhenger av den fremtidige lønnsutvikling og utviklingen i Folketrygdens grunnbeløp (G). Dersom selskapets lønnsutvikling er lavere enn økningen i G, reduseres ytelsene.

Lønnsvekst vil avvike fra den banen som er fastlagt ved at ansatte får høyere eller lavere lønnsvekst enn det som banen tilsier. Selskapet styrer lønnsutvikling for ansatte basert på tariffavtaler og individuelle avtaler. Fra år til år kan det forekomme hopp i lønnsnivå.

Dersom lønnsveksten blir ett prosentpoeng høyere vil det føre til 6,60 prosent økning av forpliktelsen.

Dersom lønnsveksten blir ett prosentpoeng lavere faller forpliktelsen med 8,50 prosent. Dersom G øker med ett prosentpoeng faller forpliktelsen med 5,90 prosent.

Minstekrav til nivået på pensjonsmidler

Pensjonsmidlene må tilfredsstille visse minstekrav definert i norsk lov, forskrifter og pålegg fra Finanstilsynet.

Dersom nivået på pensjonsmidlene blir lavere enn en nedre grense, vil selskapet måtte innbetale ekstra pensjonsmidler for å dekke opp for den nedre grensen. Under visse forutsetninger vil også selskapet få tilbakebetalt pensjonsmidler.

I Storebrand måles risiko basert på krav fastsatt av Finanstilsynet i form av stresstester. Disse testene skal reflektere 99,5 prosent «value at risk». Pensjonskassen har en bufferkapitalutnyttelse på cirka 75 prosent, noe som tilsier at det ikke er krav om å tilføre pensjonsmidler for å bedre pensjonskassens soliditet.

Privat avtalefestet pensjonsordning (AFP)

Varig Orkla Forsikring er som medlem i FNO tilknyttet AFP-avtale for sine ansatte. AFP er en ytelsesbasert ordning som er finansiert i fellesskap av svært mange arbeidsgivere.

Pensjonsordningens administrator har ikke fremlagt beregninger som fordeler pensjonsordningens midler eller forpliktelser til de enkelte medlemsforetakene. Foretaket innregner således ordningen som en innskuddsordning.

Dersom pensjonsordningens administrator framlegger slike fordelinger kan det lede til at ordningen skal innregnes som en ytelsesordning. Imidlertid er det vanskelig å fremkomme med fordelingsnøkler som kan aksepteres av foretaket. En fordelingsnøkkel basert på foretakets andel av samlet årlig lønn vil ikke kunne aksepteres da denne nøkkelen er for enkel og ikke vil reflektere de økonomiske forpliktelsene på en adekvat måte.



	Sikret 2021	Usikret 2021	Sum 2021	Sikret 2020	Usikret 2020	Sum 2020
Antall aktive medlemmer						
Antall pensjonister						
Nåverdi av pensjonsforpliktelsen						
Pr. 01.01	7 740 318	1 643 778	9 384 095	6 678 297	496 105	7 174 402
Korreksjon av åpningsbalansen	0					
Årets pensjonsopptjening	114 356	90 666	205 022	82 208	88 052	170 260
Arbeidsgiveravgift av årets opptjening	16 124	12 784	28 908	15 702	16 818	32 520
Rentekostnad	125 698	26 073	151 771	142 830	6 953	149 784
Fjernet KPI-regulering av løpende pensjoner	0	0	0	0	0	0
Aktuarielle gevinster og tap	1 005 204	-12 233	992 971	1 919 097	1 233 651	3 152 747
Utbetalte ytelser	-430 781	-66 383	-497 164	-431 764	-166 080	-597 844
Arbeidsgiveravgift av innbetalte pensjonsmidler	-479 584	-12 679	-492 263	-107 208	-31 721	-138 929
Virksomhetssammenslutning	0	0	0	0	0	0
Virkning av den øvre grense for eiendelen	0	0	0	-558 844	0	-558 844
Kursendringer i utenlandsk valuta	0	0	0	0	0	0
Pr. 31.12	8 091 335	1 682 005	9 773 340	7 740 318	1 643 778	9 384 095
Beløp innregnet i balansen						
Nåverdi av pensjonsforpliktelsen	8 091 335	1 682 005	9 773 340	7 740 318	1 643 778	9 384 095
Virkelig verdi av pensjonsmidlene	-9 935 930	0	-9 935 930	-9 014 882	0	-9 014 882
Netto pensjonsforpliktelse/ (pensjonsmidler)	-1 844 595	1 682 005	-162 590	-1 274 564	1 643 778	369 213
Virkelig verdi av pensjonsmidlene						
Pr. 01.01	9 014 882	0	9 014 882	7 997 959	0	7 997 959
Renteinntekt	151 802	0	151 802	178 281	0	178 281
Avkastning ut over renteinntekt	-1 310 884	0	-1 310 884	709 109	0	709 109
Bidrag fra arbeidsgiver	2 990 494	12 679	3 003 173	668 505	31 721	700 226
Utbetalte ytelser	-430 781	0	-430 781	-431 764	0	-431 764
Arbeidsgiveravgift av innbetalte pensjonsmidler	-479 584	-12 679	-492 263	-107 208	-31 721	-138 929
Overtakelse/oppkjøp	0	0	0	0	0	0
Oppgjør	0	0	0	0	0	0
Pr. 31.12	9 935 930	0	9 935 930	9 014 882	0	9 014 882
Pensjonskostnad innregnet i resultatet						
Årets pensjonsopptjening	114 356	90 666	205 022	82 208	88 052	170 260
Rentekostnad	125 698	26 073	151 771	142 830	6 953	149 784
Renteinntekt	-151 802	0	-151 802	-178 281	0	-178 281
Fjernet KPI-regulering av løpende pensjoner	0	0	0	0	0	0
Arbeidsgiveravgift	16 124	12 784	28 908	15 702	16 818	32 520
Pensjonskostnad	104 376	129 523	233 898	62 459	111 823	174 282
Kostnader er innregnet i følgende regnskapslinje i resultatregnskapet						
Forsikringsrelaterte adm.kostnader inkl. provisjon for mottatt gjenforsikring og salgskostnader	104 376	129 523	233 898	62 459	111 823	174 282
Ny måling av netto ytelsesbasert pensjonsforpliktelse/-eiendel innregnet i andre inntekter og kostnader						
Akkumulert beløp pr. 01.01.			7 135 691			5 250 896
Avkastningen på pensjonsmidler			1 310 884			-709 109
Endringer i demografiske forutsetninger			1 460 345			2 312 039
Endringer i økonomiske forutsetninger			-467 373			840 708
Virkningen av den øvre grensen for eiendelen			0			-558 844
Akkumulert beløp pr. 31.12.			9 439 545			7 135 691



Aktuarielle forutsetninger	2021	2020
Diskonteringsrente	1,98 %	1,67 %
Lønnsregulering	3,00 %	2,65 %
Endring i folketrygdens grunnbeløp	3,00 %	2,77 %
Pensjonsregulering	0 %	0,00 %

Øvrige spesifikasjoner		
Beløp innregnet som kostnad for bidrag til den innskuddsbaserte pensjonsordningen	454 325	342 300
Beløp innregnet som kostnad for bidrag til Fellesordningen for LO/NHO	122 400	94 579
Forventet innbetaling til Fellesordningen for LO/NHO neste år	122 522	94 674
Forventet innbetaling til den ytelsesbaserte pensjonsordningen neste år	3 092 888	686 190
Prosent	Endring i pensjons- forpliktelse 2021	Endring i pensjons- forpliktelse 2020

Sensitivitet		
10 % økt dødelighet	-6,90 %	-4,70 %
10 % redusert dødelighet	0,40 %	3,50 %
+ 1 %-poeng diskonteringsrente	-11,90 %	-11,30 %
- 1 %-poeng diskonteringsrente	14,10 %	19,10 %
+ 1 %-poeng lønnsjustering	6,60 %	9,90 %
- 1 %-poeng lønnsjustering	-8,50 %	-6,60 %
+ 1 %-poeng G-regulering	-5,90 %	-3,70 %
- 1 %-poeng G-regulering	1,30 %	5,00 %
+ 1 %-poeng pensjonsregulering	8,90 %	12,10 %
- 1 %-poeng pensjonsregulering	0,00 %	0,00 %



10. SKATT

	2021	2020
Midlertidige forskjeller		
Driftsmidler	317 622	359 944
Aktivert leieavtale	-105 747	0
Gevinst- og tapskonto	272 990	341 237
Pensjonsforpliktelse	162 590	-369 216
Andre regnskapsmessige avsetninger	0	-592 798
Sum midlertidige forskjeller	647 455	-260 833
Estimatavvik pensjonsforpliktelse mot egenkapitalen	0	0
Sum midlertidige forskjeller over resultatet	647 455	-260 833
Aksjer, andeler, obligasjoner og øvrige verdipapirer	14 882 219	14 741 557
Sikkerhetsavsetning	5 650 881	6 592 694
Fremførbart underskudd	-14 963 769	0
Netto midlertidige forskjeller	6 216 787	21 073 418
Utsatt skatt/(utsatt skattefordel)	1 554 197	5 268 354
Utsatt skatt/(utsatt skattefordel) direkte mot egenkapitalen	-575 964	-471 199
Utsatt skatt/(utsatt skattefordel) over resultatet	3 138 193	-748 965
Beregning av skattepliktig inntekt		
Resultat før skattekostnad	176 027 840	17 500 459
Endring i midlertidige forskjeller over resultatet	-908 287	1 893 730
Kundeutbytte	0	0
Sikkerhetsavsetning	941 813	941 813
Andre permanente forskjeller	32 266	1 550 475
Tilb.føring av netto verdiendring av fin.omløpsmidler	-142 036 255	-4 177 411
Netto regnskapsmessig gevinst/tap ved salg av aksjer mv.	-576 484	-8 606 311
Netto skattemessig gev./tap ved realisasjon av aksjer og andre verdipapirer	576 484	1 381 598
Aksjeutbytte etter fritaksmetoden	-46 953 800	-2 086 603
Tilbakeføring 3 % av skattefrie inntekter etter fritaksmetoden	236 510	69 823
Ikke fradragsberettiget rente på ilignet skatt	0	0
Andre resultatkomponenter	-2 303 855	-1 884 795
Skattepliktig inntekt	-14 963 768	6 582 778
Benyttelse av fremførbart underskudd	0	0
Formuesskatt	315 883	343 068
Betalbar skatt i balansen	315 883	1 988 762
Spesifikasjon av skattekostnad		
Betalbar skatt av inntekt	0	1 645 695
Formuesskatt	315 883	343 068
Endring utsatt skatt/utsatt skattefordel	-3 714 157	-277 766
Skatt på andre resultatkomponenter	575 964	-471 199
Korreksjon tidligere år	-11 970	42 633
Skattekostnad i regnskapet	-2 834 280	1 282 431
Avstemming av skattekostnad		
Skattekostnad i regnskapet	-2 834 280	1 282 431
Skatt av resultat før skattekostnad	44 006 960	4 375 115
Forsk.mellom årets skattekostn.og 25 % av res.før skatt	-46 841 240	-3 092 683
Forklaring på hvorfor årets skattekostnad ikke utgjør 25 % av resultatet før skatt		
Skatt av midlertidige forskjeller verdipaper/sikkerhetsavsetning	-200 288	-746 732
Skatt av permanente forskjeller	-46 944 867	-2 731 654
Skatt av ikke skattepliktig rente på tilbakebetalt skatt	0	0
Formuesskatt	315 883	343 068
Korreksjon tidligere år	-11 970	42 633
Sum differanse	-46 841 240	-3 092 684



11. ANLEGG OG UTSTYR

	Rett-til-bruk eiendom	Anlegg og utstyr
Anskaffelseskost pr. 01.01.20	0	1 232 315
Tilgang i året	8 203 888	
Utrangert		-82 488
Avgang i året		
Anskaffelseskost pr. 31.12.20	8 203 888	1 149 827
Akkumulerte avskrivninger og tap ved verdifall 01.01.20	0	437 421
Årets ordinære avskrivninger	0	105 271
Tap ved verdifall innregnet i resultatet i perioden		
Tilbakeført utrangert		-82 488
Avgang ordinære avskrivninger		
Akkumulerte avskrivninger og tap ved verdifall 31.12.20	0	460 204
Bokført verdi 31.12.20	8 203 888	689 623
Avskrivningsmetode	Lineært	Lineært
Utnyttbar levetid (år)	10 år	10 år

	Rett-til-bruk eiendom	Anlegg og utstyr
Anskaffelseskost pr. 01.01.21	8 203 888	1 149 827
Tilgang i året		167 855
Utrangert		-149 342
Avgang i året		0
Anskaffelseskost pr. 31.12.21	8 203 888	1 168 340
Akkumulerte avskrivninger og tap ved verdifall 01.01.21	0	460 204
Årets ordinære avskrivninger	820 389	123 908
Tap ved verdifall innregnet i resultatet i perioden		
Tilbakeført utrangert		
Avgang ordinære avskrivninger		-59 737
Akkumulerte avskrivninger og tap ved verdifall 31.12.21	820 389	524 375
Bokført verdi 31.12.21	7 383 499	643 965
Avskrivningsmetode	Lineært	Lineært
Utnyttbar levetid (år)	10 år	10 år

Leieforpliktelser 31.12.21

Operasjonelle leieforpliktelser 31.12.20

Diskonterings-effekt av leieforpliktelser

Leieforpliktelser innregnet 1.1.2021

0

Sammendrag av leieforpliktelser i årsregnskapet

Per 1. januar 2021

8 203 888

Endring i leieforpliktelser

Nye leieforpliktelser

0

Betalte avdrag (kontantstrøm)

-714 642

Betalte renter (kontantstrøm)

0

Påløpte renter (resultatregnskapet)

0

Per 31. desember 2020

7 489 246

Kostnader knyttet til kortsiktige leieavtaler

(inkl. kortsiktige leieavtaler med lav verdi)

0

Kostnader knyttet til leieavtaler med lav verdi

(ekskl. kortsiktige leieavtaler med lav verdi)

0

Udiskontert leieforpliktelse og forfallsmønster kontantstrømmer

Under 1 år

714 642

1-2 år

714 642

2-3 år

714 642

3-4 år

714 642

4-5 år

714 642

Mer enn 5 år

3 916 036

Sum udiskontert leieforpliktelse 31. desember

7 489 246

Vektet gjennomsnittlig rente

3,03 %

12. FINANSIELLE EIENDELER OG FORPLIKTELSER

Virkelig verdi

Finansielle eiendeler og forpliktelser som innregnes til virkelig verdi har balanseført verdi lik den verdi den enkelte eiendel/forpliktelse kan omsettes for i en velordnet transaksjon mellom markedsaktører på måletidspunktet under de gjeldende markedsforhold.

Ved beregning av virkelig verdi benyttes ulike metoder og teknikker avhengig av type finansielle instrumenter og i hvilken grad de handles i aktive markeder. Instrumenter klassifiseres i sin helhet i en av tre verdsettelsesnivåer basert på det laveste nivå av verdsettelsesinformasjon som er betydningsfull for verdsettelsen av instrumentene.

Nedenfor redegjøres for de ulike verdsettelsesnivåene og hvilke finansielle eiendeler/forpliktelser som inngår på hvilke nivåer.

Kvoterte priser i aktive markeder

Kvoterte priser i aktive markeder anses som det beste estimat på en eiendel/forpliktelses virkelige verdi. En finansiell eiendel/forpliktelse anses som verdsatt basert på kvoterte priser i aktive markeder dersom virkelig verdi er fastsatt basert på priser som er enkelt og regelmessig tilgjengelige og representerer faktiske og regelmessig forekommende markedstransaksjoner på armlengdes avstand. Finansielle eiendeler/forpliktelser som verdsettes basert på kvoterte priser i aktive markeder klassifiseres som nivå én i verdsettelseshierarkiet.

Verdsettelse basert på observerbare markedsdata

Når kvoterte priser i aktive markeder ikke er tilgjengelige, fastsettes virkelig verdi av finansielle eiendeler/forpliktelser fortrinnsvis ved hjelp av verdsettelsesmetoder som baserer seg på observerbare markedsdata.

En finansiell eiendel/forpliktelse anses som verdsatt basert på observerbare markedsdata dersom virkelig verdi er fastsatt med referanse til priser som ikke er kvoterte, men som er observerbare enten direkte (som priser) eller indirekte (derivert fra priser).

Følgende finansielle eiendeler/forpliktelser er klassifisert som nivå to i verdsettelseshierarkiet:

- Sertifikater, obligasjoner og indeksobligasjoner som ikke er noterte, eller som er noterte, men hvor det ikke forekommer regelmessige transaksjoner. De unoterte instrumentene i disse kategoriene verdsettes basert på observerbare rentekurver og estimert kredittspread der hvor det er aktuelt.
- Rentebærende forpliktelser (bankdrift) målt til virkelig verdi. De rentebærende forpliktelsene verdsettes basert på observerbare rentekurver.
- Eiendomsfond. Eiendomsfondene verdsettes på bakgrunn av rapporterte NAV-verdier fra f ondsforvaltere. På grunn av sen rapportering fra fondene benyttes NAV-verdier fra siste kvartalsrapportering.

Verdsettelse basert på ikke-observerbare markedsdata

Når verken kvoterte priser i aktive markeder eller observerbare markedsdata er tilgjengelige, verdsettes finansielle eiendeler/forpliktelser ved hjelp av verdsettelsesteknikker som ikke er basert på observerbare markedsdata.

En finansiell eiendel/forpliktelse anses som verdsatt basert på ikke-observerbare markedsdata dersom virkelig verdi er fastsatt uten å være basert på kvoterte priser i aktive markeder, og heller ikke er basert på observerbare markedsdata. Finansielle eiendeler/forpliktelser som er verdsatt basert på ikke-observerbare markedsdata er klassifisert som nivå tre i verdsettelseshierarkiet.



Følgende finansielle eiendeler er klassifisert som nivå tre i verdsettelseshierarkiet:

- Unoterte private equity-investeringer (PE) og lokale eiendomsinvesteringer.
- PE-investeringene som ikke er organisert som fond verdsettes ved hjelp av kontantstrømsanalyser, prismultipler og nylige markedstransaksjoner. PE-investeringene som er organisert som fond verdsettes på bakgrunn av rapporterte NAV-verdier (Net Asset Value) fra fondsforvaltere i henhold til IPEV-retningslinjer (International Private Equity and venture capital Valuation) fastsatt av Equity Venture Capital Association. NAV-verdiene fastsettes av fondsforvaltere ved hjelp av den/de verdsettelsesmetoder i IPEV-retningslinjene som anses som best egnet til å estimere virkelig verdi, gitt de faktiske omstendigheter, for hver underliggende investering. På grunn av sen rapportering fra fondene benyttes NAV-verdier fra siste kvartalsrapportering. NAV-verdiene justeres deretter for objektive hendelser i de enkelte fond siden forrige rapporteringsdato. Den typisk objektive hendelse er utvikling i verdi på underliggende børsnoterte selskaper siden siste rapportering fra fondet.
- Varig Orkla Forsikring gjensidig egne utlån

Verdsettelsesprosess finansielle eiendeler klassifisert som nivå tre

Evalueringsprosess av modellene gjøres ved behov. Investeringenes virkelige verdier og resultater samt overholdelse av fastsatte rammer rapporteres ukentlig til daglig leder samt månedlig til styret.

Sensitivitet finansielle eiendeler nivå tre

Sensitivitetsanalysen for finansielle eiendeler som verdsettes basert på ikke-observerbare markedsdata viser resultatet av realistiske og plausible markedsutfall. Generelle markedsnedganger eller forverrede framtidssikter kan påvirke forventning om fremtidige kontantstrømmer eller anvendte multipler som igjen vil medføre at verdien reduseres. Et verdifall på ti prosent anses som et realistisk og plausibelt markedsutfall for både aksjer og andeler, samt rentebærende verdipapirer som inngår i nivå tre i verdsettelseshierarkiet.



	Balanseført verdi 31.12.2021	Virkelig verdi 31.12.2021	Balanseført verdi 31.12.2020	Virkelig verdi 31.12.2020
Finansielle eiendeler				
Finansielle eiendeler målt til virkelig verdi over resultatet				
Aksjer og andeler	394 426 618	394 426 618	228 137 949	228 137 949
Rentebærende verdipapirer	64 792 570	64 792 570	47 247 500	47 247 500
Utlån og fordringer				
Utlån	28 624	28 624	28 624	28 624
Fordringer i forbindelse med direkte forretning og gjenforsikring	8 060 939	8 060 939	3 980 182	3 980 182
Andre fordringer	3 386 540	3 386 540	1 898 342	1 898 342
Kontanter og bankinnskudd	11 816 716	11 816 716	22 420 029	22 420 029
Sum finansielle eiendeler	482 512 007	482 512 007	303 712 626	303 712 626
Finansielle forpliktelser				
Finansielle forpliktelser til amortisert kost				
Andre forpliktelser	21 193 118	21 193 118	20 937 266	20 937 266
Sum finansielle forpliktelser	21 193 118	21 193 118	20 937 266	20 937 266

	Nivå 1 Kvoterte priser i aktive markeder	Nivå 2 Verdsett.teknikk basert på obs markedsdata	Nivå 3 Verdsett.teknikk basert på ikke obs. markedsdata	SUM
Verdsettelseshierarki 2021				
Finansielle eiendeler				
Finansielle eiendeler målt til virkelig verdi over resultatet				
Aksjer og andeler		112 313 654	282 112 964	394 426 618
Rentebærende verdipapirer		64 792 570	-	64 792 570
Finansielle eiendeler målt til amortisert kost				
Utlån			28 624	28 624

	Nivå 1 Kvoterte priser i aktive markeder	Nivå 2 Verdsett.teknikk basert på obs markedsdata	Nivå 3 Verdsett.teknikk basert på ikke obs. markedsdata	SUM
Verdsettelseshierarki 2020				
Finansielle eiendeler				
Finansielle eiendeler målt til virkelig verdi over resultatet				
Aksjer og andeler		84 609 138	143 528 811	228 137 949
Rentebærende verdipapirer		64 792 570		64 792 570
Finansielle eiendeler målt til amortisert kost				
Utlån			28 624	28 624



Avstemming finansielle eiendeler 31.12.2021

som verdsettes basert på ikke-observerbare markedsdata (nivå 3) 2020

	Pr. 1.1.2021	Netto realisert/ urealisert gevinst		Kjøp	Salg	Oppgjør	Overføring til/ fra nivå 3	Pr. 31.12.2021	Andel av netto realisert/ urealisert gevinst over resultatet som relaterer seg til instrumenter som ennå eies pr. 31.12.2021
		over resultatet							
Aksjer og andeler	143 528 811	134 329 078	4 255 074					282 112 963	100
Sum	143 528 811	134 329 078	4 255 074	-	-	-	-	282 112 963	100

Avstemming finansielle eiendeler 31.12.2020

som verdsettes basert på ikke-observerbare markedsdata (nivå 3)

	Pr. 1.1.2020	Netto realisert/ urealisert gevinst		Kjøp	Salg	Oppgjør	Overføring til/ fra nivå 3	Pr. 31.12.2020	Andel av netto realisert/ urealisert gevinst over resultatet som relaterer seg til instrumenter som ennå eies pr. 31.12.2020
		over resultatet							
Aksjer og andeler	93 173 408	173 685	50 191 718	(10 000)				143 528 811	100 %
Sum	93 173 408	173 685	50 191 718	(10 000)	-	-	-	143 528 811	100 %



13. AKSJER OG ANDELER

	Organisasjonsnummer	Markeds verdi
Norske finansaksjer		
Salvesen & Thams AS	999 104 428	229 001 602
Frende Holdning AS	991 410 325	32 972 888
Sum norske aksjer		261 974 490
Andre norske aksjer		
Midvest II AS (K)	984 274 823	213 300
Midvest I AS (K)	991 773 762	326 700
Sum andre norske aksjer		540 000
Andeler i norske deltakerlignede selskaper		
DnB Scandinavian ProfFund IS		5 846 882
Sum norske deltakerlignede selskaper		5 846 882
Norske aksjefond		
Pareto Investment Fund A	977 287 677	3 329 719
Nordea Norge Verdi	977 464 811	7 534 214
KLP AksjeNorge Indeks	988 425 958	8 247 248
Sum norske aksjefond		19 111 181
Utenlandske aksjefond		
Handelsbanken Norden Selektiv		2 826 305
AKO Global UCITS Fund		10 171 928
Global Equities B NOK (Sikret)		17 487 594
Global Equities A NOK (Usikret)		35 041 168
Arctic Norwegian Equities D		5 461 202
AKO Glo UCITS Fund Class C2		2 530 115
Sum utenlandske aksjefond		73 518 312
Hedgefond		
AKO Long/Short Note II		4 899 155
Multistrategy Hedge		3 667 451
Viking Global Investor USD Note II		11 117 545
Sum hedgefond		19 684 161
Eiendomsfond		
Storebrand Eiendomsfond Norge KS (K)	996 210 235	9 685 652
DNB Scandinavian PropFund HM AS (K)	917 186 626	65 940
Real Estate Core + C NOK		4 000 000
Sum eiendomsfond		13 751 592
Sum akasjer og andeler		394 426 618



14. RENTEBÆRENDE VERDIPAPIRER

Obligasjonsfond - norske	Markeds verdi
Alfred Berg Obligasjon	7 489 105
Sum	7 489 105
Obligasjonsfond - utenlandske	Markeds verdi
Global High Yield	2 906 470
Global Bonds	8 686 040
Nordic High Yield	5 100 337
Nordic Bonds A NOK	30 591 838
Sum	47 284 685
Pengemarkedsfond - utenlandske	Markeds verdi
Norwegian Bonds Short Duration A NOK	10 018 780
Sum	10 018 780
Sum obligasjoner og andre verdipapirer med fast avkastning	64 792 570

15. UTLÅN OG FORDRINGER

Utlån og fordringer som måles til amortisert kost	2021	2020
Pantelån		
Andre utlån	71 558	71 558
Ansvarlig lån		
Nedskrivning til virkelig verdi	-42 934	-42 934
Tapsavsetninger med objektive bevis		
Sum utlån og fordringer som måles til amortisert kost	28 624	28 624

16. EGENKAPITAL

Opptjent egenkapital

Naturskadefond

Driftsresultat fra den obligatoriske naturskadeforsikringen skal reguleres mot naturskadekapitalen. Naturskadekapitalen er bunden kapital og kan bare benyttes til erstatninger etter naturskader i Norge. Med naturskade forstås skade som direkte skyldes naturulykke, så som skred, storm, flom, stormflo, jordskjelv eller vulkanutbrudd.

Garantiordningen

Avsetning til garantiordning er bunden kapital og skal gi sikkerhet for at forsikringstakerne etter direkte skadeforsikringsavtaler avsluttet i Norge mottar riktig oppfyllelse av forsikringskrav som følger av avtalen.

Ny måling av netto ytelsesbasert pensjonsforpliktelse/-eiendel

Ny måling av netto ytelsesbasert pensjonsforpliktelse/-eiendel består av avkastning på pensjonsmidler ut over renteinntekt samt gevinster/tap som oppstår ved endring av de aktuarielle forutsetninger som benyttes ved beregning av pensjonsforpliktelse.

Virkelig verdi med verdiendring over OCI

Selskapet har behandlet aksjene i Frende Holding AS slik at verdiendringer av disse aksjene føres som andre inntekter og kostnader og at verdiendringer fremkommer som en del av egenkapitalen.

Annen opptjent egenkapital

Annen opptjent egenkapital er kundenes balanseførte egenkapital som består av årets og tidligere års resultat og inkluderer også avsetninger til pliktige fond (naturskadefond, garantiordning). Andel av årets overskudd som ikke utbetales som utbytte tilføres annen opptjent egenkapital. Ved underskudd blir opptjent egenkapital redusert.

17. HENDELSER ETTER BALANSEDAGEN

Selskapet har saksøkt Gjensidige Forsikring ASA for urettmessig å ha holdt tilbake provisjon, krav om avgangsvederlag og erstatning for brudd på god forretningsskikk og villedende markedsføring. I dom fra Oslo Tingrett av 09.12.21 vant selskapet frem på alle punkter og ble også tilkjent saksomkostninger. Samlet ble selskapet tilkjent ca. 17 millioner kroner for disse forholdene. Gjensidige Forsikring anket saken og nye behandling av saken i lagmannsretten er berammet mot slutten av 2022. Russlands invasjon av Ukraina påvirker oss alle. Varig Orkla har ingen direkte investeringer i landene, men blir påvirket av den generelle markedsuroen som følge av krigen.



BDO AS
Kløbuveien 127B
7031 Trondheim

Uavhengig revisors beretning

Til generalforsamlingen i Varig Orkla Forsikring Gjensidig

Uttalelse om årsregnskapet

Konklusjon

Vi har revidert årsregnskapet til Varig Orkla Forsikring Gjensidig.

Årsregnskapet som består av:

- Balanse per 31. desember 2021
- Resultatregnskap, utvidet resultatregnskap for 2021
- Oppstilling over endringer i egenkapital
- Kontantstrømpoppstilling for regnskapsåret avsluttet per 31. desember 2021
- Noter til årsregnskapet, herunder et sammendrag av viktige regnskapsprinsipper.

Etter vår mening:

- Oppfylder årsregnskapet gjeldende lovkrav, og
- Gir årsregnskapet et rettviseende bilde av selskapets finansielle stilling per 31. desember 2021, og av dets resultater og kontantstrømmer for regnskapsåret i samsvar med aktuelle forskrifter om årsregnskap for forsikringsselskaper i Norge.

Grunnlag for konklusjonen

Vi har gjennomført revisjonen i samsvar med de internasjonale revisjonsstandardene International Standards on Auditing (ISA-ene). Våre oppgaver og plikter i henhold til disse standardene er beskrevet nedenfor under Revisors oppgaver og plikter ved revisjonen av årsregnskapet. Vi er uavhengige av selskapet slik det kreves i lov, forskrift og International Code of Ethics for Professional Accountants (inkludert internasjonale uavhengighetsstandarder) utstedt av the International Ethics Standards Board for Accountants (IESBA-reglene), og vi har overholdt våre øvrige etiske forpliktelser i samsvar med disse kravene. Innhentet revisjonsbevis er etter vår vurdering tilstrekkelig og hensiktsmessig som grunnlag for vår konklusjon.

Vi er ikke kjent med at vi har levert tjenester som er i strid med forbudet i revisjonsforordningen (EU) No 537/2014 artikkel 5 nr. 1.

Vi har vært Varig Orkla Forsikring Gjensidigs revisor sammenhengende i over 22 år fra valget på generalforsamlingen den 10. November 1999 for regnskapsåret 1999.

Annen informasjon

Styret og daglig leder (ledelsen) er ansvarlig for annen informasjon. Annen informasjon består av årsberetningen og annen informasjon i årsrapporten, men inkluderer ikke årsregnskapet og revisjonsberetningen. Vår konklusjon om årsregnskapet ovenfor dekker ikke annen informasjon.

I forbindelse med revisjonen av årsregnskapet er det vår oppgave å lese annen informasjon. Formålet er å vurdere hvorvidt det foreligger vesentlig inkonsistens mellom annen informasjon og årsregnskapet og den kunnskap vi har opparbeidet oss under revisjonen av årsregnskapet, eller hvorvidt informasjon i annen informasjon ellers fremstår som vesentlig feil. Vi har plikt til å



rapportere dersom annen informasjon fremstår som vesentlig feil. Vi har ingenting å rapportere i så henseende.

Konklusjon om årsberetningen

Basert på kunnskapen vi har opparbeidet oss i revisjonen, mener vi at årsberetningen

- er konsistent med årsregnskapet og
- inneholder de opplysninger som skal gis i henhold til gjeldende lovkrav.

Styret og daglig leders ansvar for årsregnskapet

Styret og daglig leder (ledelsen) er ansvarlig for å utarbeide årsregnskapet og for at det gir et rettviseende bilde i samsvar med aktuelle forskrifter om årsregnskap for forsikringselskaper i Norge. Ledelsen er også ansvarlig for slik intern kontroll som den finner nødvendig for å kunne utarbeide et årsregnskap som ikke inneholder vesentlig feilinformasjon, verken som følge av mistligheter eller utilsiktede feil.

Ved utarbeidelsen av årsregnskapet må ledelsen ta standpunkt til selskapets evne til fortsatt drift og opplyse om forhold av betydning for fortsatt drift. Forutsetningen om fortsatt drift skal legges til grunn for årsregnskapet med mindre ledelsen enten har til hensikt å avvike selskapet eller legge ned virksomheten, eller ikke har noe realistisk alternativ til dette.

Revisors oppgaver og plikter ved revisjonen av årsregnskapet

Vårt mål er å oppnå betryggende sikkerhet for at årsregnskapet som helhet ikke inneholder vesentlig feilinformasjon, verken som følge av mistligheter eller utilsiktede feil, og å avgi en revisjonsberetning som inneholder vår konklusjon. Betryggende sikkerhet er en høy grad av sikkerhet, men ingen garanti for at en revisjon utført i samsvar med lov, forskrift og god revisjonsskikk i Norge, herunder ISA-ene, alltid vil avdekke vesentlig feilinformasjon som eksisterer. Feilinformasjon kan oppstå som følge av mistligheter eller utilsiktede feil. Feilinformasjon blir vurdert som vesentlig dersom den enkeltvis eller samlet med rimelighet kan forventes å påvirke økonomiske beslutninger som brukerne foretar basert på årsregnskapet.

For videre beskrivelse av revisors oppgaver og plikter vises det til:
<https://revisorforeningen.no/revisjonsberetninger>

Trondheim, 28. mars 2022

BDO AS

John Krogstad
statsautorisert revisor



VARIG
ORKLA
FORSIKRING

VARIG ORKLA FORSIKRING

Tverradkomsten 23, 7300 Orkanger • Telefon 72 48 88 00
Orgnr. 954 799 778

www.varigorkla.no