



ÅRSREGNSKAPET FOR REGNSKAPSÅRET 2016 - GENERELL INFORMASJON

Enheten

Organisasjonsnummer: 914 943 809
Organisasjonsform: Aksjeselskap
Foretaksnavn: SOLAN TRANSPORT AS
Forretningsadresse: Lambertseterveien 5B
1160 OSLO

Regnskapsår

Årsregnskapets periode: 01.01.2016 - 31.12.2016

Konsern

Morselskap i konsern: Nei

Regnskapsregler

Regler for små foretak benyttet: Ja
Benyttet ved utarbeidelsen av årsregnskapet til selskapet: Regnskapslovens alminnelige regler

Årsregnskapet fastsatt av kompetent organ

Bekreftet av representant for selskapet: MUNA AS
Dato for fastsettelse av årsregnskapet: 26.06.2017

Grunnlag for avgivelse

År 2016: Årsregnskapet er elektronisk innlevert
År 2015: Tall er hentet fra elektronisk innlevert årsregnskap fra 2016

Det er ikke krav til at årsregnskapet m.v. som sendes til Regnskapsregisteret er undertegnet. Kontrollen på at dette er utført ligger hos revisor/enhetens øverste organ. Sikkerheten ivaretas ved at innsender har rolle/rettighet for innsending av årsregnskapet via Altinn, og ved at det bekreftes at årsregnskapet er fastsatt av kompetent organ.

Brønnøysundregistrene, 14.06.2019



Resultatregnskap

Beløp i: NOK	Note	2016	2015
RESULTATREGNSKAP			
Inntekter			
Salgsinntekt		2 817 793	1 647 780
Sum inntekter		2 817 793	1 647 780
Kostnader			
Varekostnad		479 228	47 267
Lønnskostnad	3	882 994	223 834
Avskrivning på varige driftsmidler og immaterielle eiendeler	6	11 000	917
Annen driftskostnad		1 407 019	1 187 835
Sum kostnader		2 780 241	1 459 854
Driftsresultat		37 553	187 926
Finansinntekter og finanskostnader			
Annen renteinntekt		192	863
Annen finansinntekt		1 032	
Sum finansinntekter		1 224	863
Annen rentekostnad		2	
Annen finanskostnad		8 885	20 297
Sum finanskostnader		8 887	20 297
Netto finans		-7 663	-19 433
Ordinært resultat før skattekostnad		29 890	168 493
Skattekostnad på ordinært resultat	4	8 903	44 876
Ordinært resultat etter skattekostnad		20 987	123 617
Årsresultat	5	20 987	123 617
Årsresultat etter minoritetsinteresser		20 987	123 617
Totalresultat		20 987	123 617
Overføringer og disponeringer			



Resultatregnskap

Beløp i: NOK	Note	2016	2015
Overføringer til/fra annen egenkapital		20 987	123 617
Sum overføringer og disponeringer		20 987	123 617



Balanse

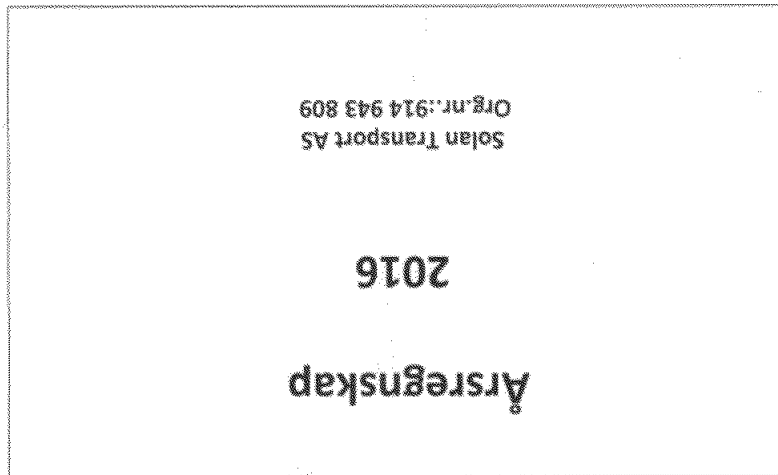
Beløp i: NOK	Note	2016	2015
BALANSE - EIENDELER			
Anleggsmidler			
Immaterielle eiendeler			
Utsatt skattefordel	4		
Varige driftsmidler			
Tomter, bygninger og annen fast eiendom	6		
Maskiner og anlegg	6		
Skip, rigger, fly og lignende	6		
Driftsløsøre, inventar, verktøy, kontormaskiner og lignende	6	21 083	32 083
Sum varige driftsmidler	6	21 083	32 083
Finansielle anleggsmidler			
Andre fordringer		255 000	
Sum finansielle anleggsmidler		255 000	
Sum anleggsmidler		276 083	32 083
Omløpsmidler			
Varer			
Fordringer			
Kundefordringer		221 278	55 013
Andre fordringer		120 035	72 497
Sum fordringer		341 313	127 510
Bankinnskudd, kontanter og lignende			
Bankinnskudd, kontanter og lignende	1	10 340	159 636
Sum bankinnskudd, kontanter og lignende		10 340	159 636
Sum omløpsmidler		351 653	287 145
SUM EIENDELER		627 737	319 229

BALANSE - EGENKAPITAL OG GJELD





Balanse

Beløp i: NOK	Note	2016	2015
Egenkapital			
Innskutt egenkapital			
Selskapskapital	2	30 000	30 000
Sum innskutt egenkapital		30 000	30 000
Opptjent egenkapital			
Annen egenkapital		144 603	123 617
Sum opptjent egenkapital		144 603	123 617
Sum egenkapital	5	174 603	153 617
Gjeld			
Langsiktig gjeld			
Utsatt skatt	4		
Annen langsiktig gjeld			
Sum langsiktig gjeld		0	0
Kortsiktig gjeld			
Leverandørgjeld		214 213	57 840
Betalbar skatt	4	8 903	44 876
Skyldige offentlige avgifter		145 172	45 472
Annen kortsiktig gjeld		84 845	17 424
Sum kortsiktig gjeld		453 133	165 612
Sum gjeld		453 133	165 612
SUM EGENKAPITAL OG GJELD		627 737	319 229






Bjørn Egil Solberg
styreleder/daglig leder
Soljan Transport
b.ø.solberg


Barbro Antonsen
styremedlem

Oslo, 26.06.2017
Styret i Soljan Transport AS

Seiskapet driver ikke virksomhet som forurenser det ytre miljøet.
Styret kjenner ikke til noen forhold av viktighet for å bedømme seiskapets stilling og resultat som ikke fremgår av regnskapet og balansen med noter. Det er heller ikke etter regnskapsårets utgang inntråd forhold som etter styrets syn har betydning ved bedømmelse av regnskapet.
Årets resultat viser et overskudd på kr 20,987,- som i sin helhet overføres til annen egenkapital.
Med den utviklingen vi nå er inne i, ligger etter styrets oppfatning forholdene godt til rette for videre drift og utvikling.
Årsregnskapet er utarbeidet under forutsetningen om fortsatt drift, og styret bekrefter at regnskapet gir en rettvissende oversikt over seiskapets resultat og utvikling.
Seiskapet er lokalisert i Oslo kommune.
Seiskapets virksomhet omfatter frakt av gods på vei.
Styret anser arbeidsmiljøet i seiskapet som bra. Det er ikke iverksatt spesielle tiltak i denne forbindelse. Ansatte i virksomheten har ikke vært utsatt for ulykker eller skader i forbindelse med utførelsen av sitt arbeid. Sykefravær har i året vært minimalt i regnskapsåret.
Seiskapet hadde ved årets utløp 3 ansatte, 3 menn, styret består av en kvinne og en mann. Seiskapets personalpolitikk anses for å være kjønnsnøytral på alle områder. Med hensyn til seiskapets størrelse og antall ansatte er det ikke ansett som nødvendig å iverksette tiltak i forhold til likestilling.

Årsberetning 2016
Soljan Transport AS



SOLAN TRANSPORT AS		RESULTATREGNSKAP	
		SOLAN TRANSPORT AS	
	2016	2015	
DRIFTSINNTEKTER OG DRIFTSKOSTNADER			
Salgsinntekt	2 817 793	1 647 780	
Sum driftsinntekter	2 817 793	1 647 780	
Varekostnad	479 228	47 267	
Lønnskostnad	882 994	223 834	
Avskrivning av driftsmidler og immaterielle eiendeler	11 000	917	
6	1 407 019	1 187 835	
Sum driftskostnader	2 780 241	1 459 854	
Driftsresultat	37 553	187 926	
FINANSINNTEKTER OG FINANSKOSTNADER			
Annen renteinntekt	192	863	
Annen finansinntekt	1 032	0	
Annen rentekostnad	2	0	
Annen finanskostnad	8 885	20 297	
Resultat av finansposter	-7 663	-19 433	
Ordinært resultat før skattekostnad	29 890	168 493	
Skattekostnad på ordinært resultat	8 903	44 876	
4	20 987	123 617	
Ordinært resultat	20 987	123 617	
EKSTRAORDINÆRE INNTEKTER OG KOSTNADER			
Årsresultat	20 987	123 617	
5	20 987	123 617	
OVERFØRINGER			
Avsett til annen egenkapital	20 987	123 617	
Sum overføringer	20 987	123 617	




SOLAN TRANSPORT AS		SIDE 4	
BALANSE			
SOLAN TRANSPORT AS			
EIENDELER	Note	2016	2015
ANLEGGSMIDLER			
IMMATERIELLE EIENDELER			
VARIGE DRIFTSMIDLER			
Driftsøse, inventar o.a. utstyr	6	21 083	32 083
Sum varige driftsmidler	6	21 083	32 083
FINANSIELLE ANLEGGSMIDLER			
Andre langsiktige fordringer		255 000	0
Sum finansielle anleggsmidler		255 000	0
ANLEGGSMIDLER		276 083	32 083
OMLØPSMIDLER			
FORDRINGER			
Kundefordringer		221 278	55 013
Andre kortsiktige fordringer		120 035	72 497
Sum fordringer		341 313	127 510
INVESTERINGER			
Bankinnskudd, kontanter o.l.	1	10 340	159 636
Sum omløpsmidler		351 653	287 145
Sum eiendeler		627 737	419 229



SOLAN TRANSPORT AS
SIDE 5


Barbro Antonsen
styremedlem


Bjørn Egil Søberg
d.s. Søberg
SolAn Transport
styreleder/daglig leder

Styret i Solan Transport AS
Oslo, 26.06.2017

BALANSE		SOLAN TRANSPORT AS	
	2016	2015	Note
EGENKAPITAL OG GJELD			
INNSKUTT EGENKAPITAL			
Aksjekapital	30 000	30 000	2
Sum innskutt egenkapital	30 000	30 000	
OPPTJENT EGENKAPITAL			
Annen egenkapital	123 617	144 603	
Sum opptjent egenkapital	123 617	144 603	
Sum egenkapital	153 617	174 603	5
GJELD			
AVSETNING FOR FORPLIKTELSER			
ANNEN LANGSIKTIG GJELD			
KORTSIKTIG GJELD			
Leverandørgjeld	57 840	214 213	
Betalbar skatt	44 876	8 903	4
Skyldig offentlige avgifter	45 472	145 172	
Annen kortsiktig gjeld	17 424	84 845	
Sum kortsiktig gjeld	165 612	453 133	
Sum gjeld	165 612	453 133	
Sum egenkapital og gjeld	218 979	218 979	



Regnskapsprinsipper

Årsregnskapet er satt opp i samsvar med regnskapsloven. Det er utarbeidet etter norske regnskapsstandarder.

DRIFTSINNTEKTER OG KOSTNADER

Inntektføring skjer etter oppjeningsprinsippet som normalt vil være leveringsstidspunktet for varer og tjenester. Kostnader medtas etter sammenstillingsprinsippet, dvs. at kostnader medtas i samme periode som tilhørende inntekter inntektsføres.

HOVEDREGEL FOR VURDERING OG KLASSIFISERING AV EIENDELER OG GJELD

Eiendeler bestemt til varig eie eller bruk er klassifisert som anleggsmidler. Andre eiendeler er klassifisert som omlopsmidler. Fordringer som skal tilbakebetales innen et år er nansett klassifisert som omlopsmidler. Ved klassifisering av kortstiktig og langsiktig gjeld er analoge kriterier lagt til grunn.

Anleggsmidler vurderes til anskaffelseskost, men nedskrives til virkelig verdi når verdifallet forventes ikke å være forbigående. Anleggsmidler med begrenset økonomisk levetid avskrives planmessig. Langsiktig gjeld balanseføres til nominelt mottatt beløp på etableringsstidspunktet.

Omløpsmidler vurderes til laveste av anskaffelseskost og virkelig verdi. Kortstiktig gjeld balanseføres til nominelt mottatt beløp på etableringsstidspunktet. Enkelt poster er vurdert etter andre regler. Postene det gjelder vil være blant de postene som omhandles nedenfor.

VALUTA

Pengeposter i utenlandsk valuta omregnes til balansedagens kurs. Fordringer og gjeld som er sikret med valutaterminkontrakter er vurdert til terminkurs, med unntak av rentelelementet som blir periodisert og klassifisert som renteinntekt/-kostnad.

VARIGE DRIFTSMIDLER

Varige driftsmidler avskrives over forventet økonomisk levetid. Avskrivningene er som hovedregel fordelt lineært over antatt økonomisk levetid.

AKSJER OG ANDELER I TILKNYTTET SELSKAP OG DATTERSELSKAP

Investeringer i tilknyttet selskap er vurdert etter egenkapitalmetoden. Tilsvarende gjelder for datterselskap i selskapsregnskapet.

VARER

Varer er vurdert til det laveste av gjennomsnittlig anskaffelseskost og netto salgsværdi. For råvarer og varer i arbeid beregnes netto salgsværdi til salgsværdien av ferdig tilvirkede varer redusert for igjenstående tilvirkningskostnader og salgskostnader.

FORDRINGER

Kundefordringer og andre fordringer oppføres til pålydende etter fradrag for avsetning til forventet tap. Avsetning til tap gjøres på grunnlag av en individuell vurdering av de enkelte fordringene. I tillegg gjøres det for øvrige kundefordringer en uspesifisert avsetning for å dekke antatt tap.

PENSJONER

Ved regnskapsføring av pensjon er lineær oppjeningsprofil og forventet sluttønn som oppjeningsgrunnlag lagt til grunn. Estimatavik og planendringer amortiseres over forventet igjenstående oppjeningsstid i den grad de overstiger 10 % av den største av pensjonstopppliktelsene og pensjonsmidlene (korridor). Arbeidsgiveravgift er inkludert i tallene.

SKATT

Skattekostnaden i resultatregnskapet omfatter kun periodens betalbare skatt.



Note 1 - Bundne midler

Av selskapets bankinnskudd, er kr. 0,- bundne midler til skatetrekk.

Note 2 Aksjonærer

Aksjekapitalen i Solan Transport AS pr. 31.12 består av:

Bokført	Pålydende	Antall	Ordinære aksjer	Sum
30 000	100,00	300	300	30 000
				300

Eierstruktur

De største aksjonærene i % pr. 31.12 var:

Ordinære	Eierandel	Stemmeandel
Barbro Antonsen	147	49,0
Bjørn Egil Solberg	147	49,0
Trym Antonsen	6	2,0
Totalt antall aksjer	300	100,0

Aksjer og opsjoner eiet av medlemmer i styret og daglig leder:

Ordinære	Verd
Bjørn Egil Solberg	147 styreleder/daglig leder
Barbro Antonsen	147 styremedlem

Note 3 Lønnskostnader, antall ansatte, godtgjørelser, lån til ansatte m.m.

Lønnskostnader	2016	2015
Lønninger	719 732	164 986
Arbeidsdagiveravgift	144 351	41 813
Pensjonskostnader	0	0
Andre ytelser	18 911	17 035
Sum	882 994	223 834

Gjennomsnittlig antall årverk: 2

Ytelser til ledende personer	Daglig leder	Styre	Bedrifts- forsamling
Lønn		69 018	
Pensjonsutgifter		0	
Annen godtgjørelse		0	

PENSJONSFORPLIKTELSE

Selskapet er pliktig til å ha tjenestepensjonsordning etter lov om obligatorisk tjenestepensjon. Selskapets pensjonsordninger tilfredsstiller kravene i denne lov.



	Pr. 31.12.2016	Pr. 01.01.2016	Pr. 01.01.2016	Pr. 31.12.2015	Pr. 01.01.2016
Årets resultat	30 000	0	0	30 000	0
Pr. 01.01.2016	30 000	0	0	30 000	0
Endringer ført mot EK	0	0	0	0	0
Pr. 31.12.2015	30 000	0	0	30 000	0
Aksjekapital	30 000	0	0	30 000	0
Overkurs-fond	0	0	0	0	0
Fond for vurd.forskjeller	0	0	0	0	0
Annen egenkapital	123 617	123 617	123 617	123 617	123 617
Sum egenkapital	153 617	153 617	153 617	153 617	153 617

Note 5 Egenkapital

I henhold til God regnskapskikk for små foretak balanseføres ikke utsatt skattefordel.

	2016	2015	Endring
Varige driftsmidler	-37	5 683	5 720
Sum	-37	5 683	5 720
Inngår ikke i beregningen av utsatt skatt	37	0	-37
Grunnlag for beregning av utsatt skatt	0	5 683	5 683
Utsatt skatt (24 % / 25 %)	0	1 421	1 421

Skatteeffekten av midlertidige forskjeller og underskudd til fremføring som har gitt opphav til utsatt skatt og utsatte skattefordeler, spesifisert på typer av midlertidige forskjeller:

	2016	2015
Årets skattekostnad	8 903	8 903
Resultatført skatt på ordinært resultat:	8 903	44 876
Betalbar skatt	0	0
Endring i utsatt skattefordel	0	0
Skattekostnad ordinært resultat	8 903	44 876
Skattepliktig inntekt:	29 890	168 493
Ordinært resultat før skatt	0	3 400
Permanente forskjeller	5 720	-5 683
Endring i midlertidige forskjeller	35 610	166 209
Skattepliktig inntekt	8 903	44 876
Betalbar skatt i balansen:	8 903	44 876
Betalbar skatt på årets resultat	8 903	44 876
Sum betalbar skatt i balansen	8 903	44 876

Note 4 Skatt



Note 6 Anleggsmidler		
	Maskiner og anlegg	
33 000	33 000	= Anskaffelseskost pr. 01.01.16
33 000	33 000	= Anskaffelseskost 31.12.16
11 917	11 917	= Akkumulerte avskrivninger 31.12.16
21 083	21 083	= Bokført verdi 31.12.16
11 000	11 000	= Årets ordinære avskrivninger
Sum		