



ÅRSREGNSKAPET FOR REGNSKAPSÅRET 2022 - GENERELL INFORMASJON

Enheten

Organisasjonsnummer: 977 485 819
Organisasjonsform: Aksjeselskap
Foretaksnavn: ETOS PATOS LOGOS AS
Forretningsadresse: c/o Rune Glasø
Bergljots gate 36
4041 HAFRSFJORD

Regnskapsår

Årsregnskapets periode: 01.01.2022 - 31.12.2022

Konsern

Morselskap i konsern: Ja
Konsernregnskap lagt ved: Nei

Regnskapsregler

Regler for små foretak benyttet: Ja
Benyttet ved utarbeidelsen av årsregnskapet til selskapet: Regnskapslovens alminnelige regler

Årsregnskapet fastsatt av kompetent organ

Bekreftet av representant for selskapet: Erga Revisjon as
Dato for fastsettelse av årsregnskapet: 21.06.2023

Grunnlag for avgivelse

År 2022: Årsregnskapet er elektronisk innlevert
År 2021: Tall er hentet fra elektronisk innlevert årsregnskap fra 2022

Det er ikke krav til at årsregnskapet m.v. som sendes til Regnskapsregisteret er undertegnet. Kontrollen på at dette er utført ligger hos revisor/enhetens øverste organ. Sikkerheten ivaretas ved at innsender har rolle/rettighet for innsending av årsregnskapet via Altinn, og ved at det bekreftes at årsregnskapet er fastsatt av kompetent organ.

Brønnøysundregistrene, 07.07.2024



Resultatregnskap

Beløp i: NOK	Note	2022	2021
RESULTATREGNSKAP			
Inntekter			
Salgsinntekt		1 545 768	1 410 323
Annen driftsinntekt		732 350	496 019
Sum inntekter		2 278 118	1 906 342
Kostnader			
Lønnskostnad		1 042 320	522 858
Avskrivning av driftsmidler og immaterielle eiendeler		19 595	65 339
Annen driftskostnad		1 231 899	1 131 742
Sum kostnader		2 293 813	1 719 939
Driftsresultat		-15 695	186 403
Finansinntekter og finanskostnader			
Inntekt på investering i datterselskap			3 600 000
Renteinntekt fra foretak i samme konsern		83 805	78 417
Annen renteinntekt		181 094	187 691
Annen finansinntekt		3 099 439	453 129
Sum finansinntekter		3 364 339	4 319 237
Verdireduksjon markedsbaserte omløpsmidler		221 402	
Nedskrivning av andre finansielle anleggsmidler		1 001 999	
Rentekostnad til foretak i samme konsern		77 385	165 479
Annen rentekostnad		26 069	108 048
Annen finanskostnad		82 180	
Sum finanskostnader		1 409 036	273 527
Netto finans		1 955 303	4 045 710
Ordinært resultat før skattekostnad		1 939 609	4 232 113
Skattekostnad på resultat		35 369	53 597
Ordinært resultat etter skattekostnad		1 904 240	4 178 516
Årsresultat		1 904 240	4 178 516



Resultatregnskap

Beløp i: NOK	Note	2022	2021
Årsresultat etter minoritetsinteresser		1 904 240	4 178 516
Totalresultat		1 904 240	4 178 516
Overføringer og disponeringer			
Ordinært utbytte		1 500 000	
Avgitt konsernbidrag		61 196	73 445
Avsatt til annen egenkapital		343 044	4 105 071
Sum overføringer og disponeringer		1 904 240	4 178 516



Balanse

Beløp i: NOK	Note	2022	2021
BALANSE - EIENDELER			
Anleggsmidler			
Immaterielle eiendeler			
Utsatt skattefordel		50 296	68 404
Sum immaterielle eiendeler		50 296	68 404
Varige driftsmidler			
Tomter, bygninger o.a. fast eiendom		248 389	248 389
Driftsløsøre, inventar o.a. utstyr		118 197	117 250
Sum varige driftsmidler		366 586	365 639
Finansielle anleggsmidler			
Investering i datterselskap		3 489 600	4 491 599
Investeringer i aksjer og andeler		1 721 822	6 942 896
Andre langsiktige fordringer		9 570 000	9 570 000
Sum finansielle anleggsmidler		14 781 422	21 004 495
Sum anleggsmidler		15 198 304	21 438 538
Omløpsmidler			
Varer			
Fordringer			
Kundefordringer		157 191	118 189
Andre kortsiktige fordringer		1 758 253	5 443 549
Sum fordringer		1 915 444	5 561 738
Investeringer			
Markedsbaserte aksjer		4 039 298	
Sum investeringer		4 039 298	
Bankinnskudd, kontanter og lignende			
Bankinnskudd, kontanter o.l.		498 950	1 676 019
Sum bankinnskudd, kontanter og lignende		498 950	1 676 019
Sum omløpsmidler		6 453 692	7 237 757



Balanse

Beløp i: NOK	Note	2022	2021
SUM EIENDELER		21 651 996	28 676 295
BALANSE - EGENKAPITAL OG GJELD			
Egenkapital			
Innskutt egenkapital			
Aksjekapital		400 000	400 000
Overkurs		2 343 104	2 343 104
Sum innskutt egenkapital		2 743 104	2 743 104
Opptjent egenkapital			
Annen egenkapital		16 832 822	16 489 779
Sum opptjent egenkapital		16 832 822	16 489 779
Sum egenkapital		19 575 926	19 232 883
Sum langsiktig gjeld		0	0
Kortsiktig gjeld			
Gjeld til kredittinstitusjoner			2 600 000
Leverandørgjeld		66 711	144 259
Betalbar skatt			22 066
Skyldig offentlige avgifter		114 777	70 743
Utbytte		1 500 000	
Annen kortsiktig gjeld		394 581	6 606 345
Sum kortsiktig gjeld		2 076 070	9 443 413
Sum gjeld		2 076 070	9 443 413
SUM EGENKAPITAL OG GJELD		21 651 996	28 676 295



Brønnøysundregistrene

ÅRSREGNSKAP FOR REGNSKAPSÅRET 2022 - GENERELL INFORMASJON

Journalnummer: 2023 573076

Enheten

Organisasjonsnummer: 977 485 819
Organisasjonsform: Aksjeselskap
Foretaksnavn: ETOS PATOS LOGOS AS
Forretningsadresse: c/o Rune Glasø
Bergljots gate 36
4041 HAFRSFJORD

Regnskapsår

Årsregnskapets periode: 01.01.2022 - 31.12.2022

Konsern

Mørselskap i konsern: Ja
Konsernregnskap lagt ved: Nei

Regnskapsregler

Regler for små foretak benyttet: Ja
Benyttet ved utarbeidelsen av
årsregnskapet til selskapet: Regnskapslovens alminnelige regler

Årsregnskapet fastsatt av kompetent organ

Bekreftet av representant for selskapet: Erga Revisjon as
Dato for fastsettelse av årsregnskapet: 21.06.2023

Grunnlag for avgivelse

År 2022: Årsregnskap er elektronisk innlevert.
År 2021: Tall er hentet fra elektronisk innlevert årsregnskap fra 2022.

Det er ikke krav til at årsregnskapet m.v. som sendes til Regnskapsregisteret er undertegnet. Kontrollen på at dette er utført ligger hos revisor/enhetens øverste organ. Sikkerheten ivaretas ved at innsender har rolle/rettighet for innsending av årsregnskapet via Altinn, og ved at det bekreftes at årsregnskapet er fastsatt av kompetent organ.

Brønnøysundregistrene, 12.07.2023



Organisasjonsnr: 977 485 819
ETOS PATOS LOGOS AS

RESULTATREGNSKAP

Beløp i: NOK	Note	2022	2021
RESULTATREGNSKAP			
Inntekter			
Salgsinntekt		1 545 768	1 410 323
Annen driftsinntekt		732 350	496 019
Sum inntekter		2 278 118	1 906 342
Kostnader			
Lønnskostnad		1 042 320	522 858
Avskrivning av driftsmidler og immaterielle eiendeler		19 595	65 339
Annen driftskostnad		1 231 899	1 131 742
Sum kostnader		2 293 813	1 719 939
Driftsresultat		-15 695	186 403
Finansinntekter og finanskostnader			
Inntekt på investering i datterselskap			3 600 000
Renteinntekt fra foretak i samme konsern		83 805	78 417
Annen renteinntekt		181 094	187 691
Annen finansinntekt		3 099 439	453 129
Sum finansinntekter		3 364 339	4 319 237
Verdireduksjon markedsbaserte omløpsmidler		221 402	
Nedskrivning av andre finansielle anleggsmidler		1 001 999	
Rentekostnad til foretak i samme konsern		77 385	165 479
Annen rentekostnad		26 069	108 048
Annen finanskostnad		82 180	
Sum finanskostnader		1 409 036	273 527
Netto finans		1 955 303	4 045 710
Ordinært resultat før skattekostnad		1 939 609	4 232 113
Skattekostnad på resultat		35 369	53 597
Ordinært resultat etter skattekostnad		1 904 240	4 178 516
Årsresultat		1 904 240	4 178 516
Årsresultat etter minoritetsinteresser		1 904 240	4 178 516



Totalresultat	1 904 240	4 178 516
Overføringer og disponeringer		
Ordinært utbytte	1 500 000	
Avgitt konsernbidrag	61 196	73 445
Avsatt til annen egenkapital	343 044	4 105 071
Sum overføringer og disponeringer	1 904 240	4 178 516



Organisasjonsnr: 977 485 819
ETOS PATOS LOGOS AS

BALANSE

Beløp i: NOK	Note	2022	2021
BALANSE - EIENDELER			
Anleggsmidler			
Immaterielle eiendeler			
Utsatt skattefordel		50 296	68 404
Sum immaterielle eiendeler		50 296	68 404
Varige driftsmidler			
Tomter, bygninger o.a. fast eiendom			
		248 389	248 389
Driftsløsøre, inventar o. a. utstyr			
		118 197	117 250
Sum varige driftsmidler		366 586	365 639
Finansielle anleggsmidler			
Investering i datterselskap			
		3 489 600	4 491 599
Investeringer i aksjer og andeler			
		1 721 822	6 942 896
Andre langsiktige fordringer			
		9 570 000	9 570 000
Sum finansielle anleggsmidler		14 781 422	21 004 495
Sum anleggsmidler		15 198 304	21 438 538
Omløpsmidler			
Varer			
Fordringer			
Kundefordringer			
		157 191	118 189
Andre kortsiktige fordringer			
		1 758 253	5 443 549
Sum fordringer		1 915 444	5 561 738
Investeringer			
Markedsbaserte aksjer			
		4 039 298	
Sum investeringer		4 039 298	
Bankinnskudd, kontanter og lignende			
Bankinnskudd, kontanter o. l.			
		498 950	1 676 019
Sum bankinnskudd, kontanter og lignende		498 950	1 676 019
Sum omløpsmidler		6 453 692	7 237 757
SUM EIENDELER		21 651 996	28 676 295



BALANSE - EGENKAPITAL OG GJELD

Egenkapital

Innskutt egenkapital

Aksjekapital	400 000	400 000
Overkurs	2 343 104	2 343 104
Sum innskutt egenkapital	2 743 104	2 743 104

Opptjent egenkapital

Annen egenkapital	16 832 822	16 489 779
Sum opptjent egenkapital	16 832 822	16 489 779

Sum egenkapital 19 575 926 19 232 883

Sum langsiktig gjeld 0 0

Kortsiktig gjeld

Gjeld til kredittinstitusjoner		2 600 000
Leverandørgjeld	66 711	144 259
Betalbar skatt		22 066
Skyldig offentlige avgifter	114 777	70 743
Utbytte	1 500 000	
Annen kortsiktig gjeld	394 581	6 606 345
Sum kortsiktig gjeld	2 076 070	9 443 413

Sum gjeld 2 076 070 9 443 413

SUM EGENKAPITAL OG GJELD 21 651 996 28 676 295



Organisasjonsnr: 977 485 819
ETOS PATOS LOGOS AS

NOTEOPPLYSNINGER - SELSKAP - alle poster oppgitt i hele tall

Note
2

Antall årsverk i regnskapsåret
1.00

<u>Sum</u>	<u>Beløp</u>
<u>Balanseført verdi 31.12.</u>	<u>Varige driftsmidler Immaterielle eiend.</u>

Konsernregnskap

Morselskapet sitt navn

Forretningskontor for morselskapet

Begrunnelse for at datterselskap er utelatt fra konsolideringen

<u>Samlet beløp - tilknyttet selskap</u>	<u>Årets</u>	<u>Fjorårets</u>
--	--------------	------------------

<u>Samlet beløp - foretak i samme konsern</u>	<u>Årets</u>	<u>Fjorårets</u>
---	--------------	------------------

<u>Samlet beløp - foretak i samme konsern</u>	<u>Årets</u>	<u>Fjorårets</u>
---	--------------	------------------

<u>Samlet beløp - felles kontrollert virksomhet</u>	<u>Årets</u>	<u>Fjorårets</u>
---	--------------	------------------

<u>Pantstillelse</u>	<u>Beløp</u>
----------------------	--------------

<u>Beholdning av egne aksjer</u>	<u>Antall</u>	<u>Pålydende</u>	<u>Andel av aksjek.</u>
----------------------------------	---------------	------------------	-------------------------



Etos Patos Logos AS

Resultatregnskap

	Note	2022	2021
Driftsinntekt			
Konsulentinntekter		1 545 768	1 410 323
Leieinntekt		732 350	493 350
Annen driftsinntekt		0	2 669
Sum driftsinntekt		2 278 118	1 906 342
Driftskostnad			
Lønnskostnad	2	1 042 320	522 858
Avskrivning	3	19 595	65 339
Annen driftskostnad		1 231 898	1 131 742
Sum driftskostnad		2 293 813	1 719 939
Driftsresultat		-15 695	186 403
Finansinntekt og finanskostnad			
Inntekt på investering i datterselskap	4	0	3 600 000
Renteinntekt fra selskap i samme konsern	6	83 805	78 417
Annen renteinntekt	7	181 094	187 691
Annen finansinntekt		3 099 439	453 129
Verdiendring markedsbaserte aksjer og andeler	5	-221 402	0
Nedskrivning finansielle anleggsmidler	4	-1 001 999	0
Rentekostnad til selskap i samme konsern	6	-77 385	-165 479
Annen rentekostnad		-26 069	-108 048
Annen finanskostnad		-82 180	0
Netto finansposter		1 955 303	4 045 710
Ordinært resultat før skattekostnad		1 939 608	4 232 113
Skattekostnad på ordinært resultat	8	35 369	53 597
Årsresultat		1 904 239	4 178 516
Overføringer			
Utbetalt tilleggsutbytte	10	0	2 500 000
Avsatt utbytte	10	1 500 000	0
Avgitt konsernbidrag (netto etter skatt)	10	61 196	73 445
Overført annen egenkapital	10	343 043	1 605 071
Sum overføringer		1 904 239	4 178 516



Etos Patos Logos AS

Balanse pr. 31.12

	Note	2022	2021
EIENDELER			
Anleggsmidler			
Immaterielle eiendeler			
Utsatt skattefordel	8	50 296	68 404
Sum immaterielle eiendeler		50 296	68 404
Varige driftsmidler			
Tomt	3	248 389	248 389
Driftsløsøre, inventar og annet utstyr	3	118 197	117 250
Sum varige driftsmidler		366 586	365 639
Finansielle anleggsmidler			
Investering i datterselskap	4	3 489 600	4 491 599
Investering i aksjer og andeler	4	1 721 822	6 942 896
Andre langsiktige fordringer	7	9 570 000	9 570 000
Sum finansielle anleggsmidler		14 781 422	21 004 495
Sum anleggsmidler		15 198 304	21 438 538
Omløpsmidler			
Fordringer			
Kundefordringer		157 191	118 189
Andre kortsiktige fordringer	6	1 758 253	5 443 549
Sum fordringer		1 915 444	5 561 738
Markedsbaserte aksjer og andeler	5	4 039 298	0
Bankinnskudd, kontanter o.l	9	498 950	1 676 019
Sum omløpsmidler		6 453 692	7 237 757
SUM EIENDELER		21 651 996	28 676 295

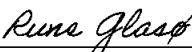



Etos Patos Logos AS

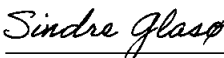
Balanse pr. 31.12

	Note	2022	2021
EGENKAPITAL OG GJELD			
Egenkapital			
Innskutt egenkapital			
Aksjekapital	10, 11	400 000	400 000
Overkurs	10	2 343 104	2 343 104
Sum innskutt egenkapital		2 743 104	2 743 104
Opptjent egenkapital			
Annen egenkapital	10	16 832 822	16 489 779
Sum opptjent egenkapital		16 832 822	16 489 779
Sum egenkapital		19 575 926	19 232 883
Gjeld			
Kortsiktig gjeld			
Gjeld til finansinstitusjoner		0	2 600 000
Leverandørgjeld		66 711	144 259
Betalbar skatt	8	0	22 066
Skyldige offentlige avgifter		114 777	70 743
Utbytte	10	1 500 000	0
Annen kortsiktig gjeld	6, 7	394 582	6 606 344
Sum kortsiktig gjeld		2 076 070	9 443 412
Sum gjeld		2 076 070	9 443 412
SUM EGENKAPITAL OG GJELD		21 651 996	28 676 295

31. desember 2022
21. juni 2023


Rune Glasø
Styrets leder


Vetle Glasø
Styremedlem


Sindre Torstensen Glasø
Styremedlem



Etos Patos Logos AS

Noter til regnskapet for 2022

Note 1 - Regnskapsprinsipper

Årsregnskapet er satt opp i samsvar med regnskapslovens bestemmelser og god regnskapsskikk for små foretak i Norge.

Inntekts- og kostnadsføringstidspunkt (sammenstilling)

Inntekt resultatføres som hovedregel når den er opptjent. Utgifter sammenstilles med og kostnadsføres samtidig med de inntekter utgiftene kan henføres til. Utgifter som ikke kan henføres direkte til inntekter, kostnadsføres når de påløper.

Eiendeler og gjeld

Eiendeler/gjeld som knytter seg til varekretsløpet og poster som forfaller til betaling innen ett år etter balansedagen er klassifisert som omløpsmidler/kortsiktig gjeld. Vurdering av omløpsmidler/kortsiktig gjeld skjer til laveste/høyeste verdi av anskaffelseskost og virkelig verdi. Virkelig verdi er definert som antatt fremtidig salgspris redusert med forventede salgskostnader. Andre eiendeler er klassifisert som anleggsmidler. Vurdering av anleggsmidler skjer til anskaffelseskost. Anleggsmidler som forringes avskrives. Dersom det finner sted en verdiendring som ikke erforbigående, foretas en nedskrivning av anleggsmidlet. Tilsvarende prinsipper legges normalt til grunn for gjeldsposter.

Varige driftsmidler

Varige driftsmidler føres i balansen til anskaffelseskost, fratrukket akkumulerte avskrivninger. Ordinære avskrivninger er beregnet lineært over driftsmidlenes økonomiske levetid med utgangspunkt i historisk kostpris.

Fordringer

Fordringer er oppført til pålydende med fradrag for forventede tap.

Investering i aksjer og andeler klassifisert som finansielle anleggsmidler

Investering i aksjer og andeler klassifisert som finansielle anleggsmidler er vurdert til anskaffelseskost. Investeringene blir nedskrevet til virkelig verdi dersom verdifallet ikke er forbigående.

Markedsbaserte aksjer og andeler

Aksjer og andeler klassifisert som omløpsmidler er balanseført til laveste av anskaffelseskost og virkelig verdi pr. 31.12.

Skatt

Skattekostnaden i resultatregnskapet omfatter både periodens betalbare skatt og endring i utsatt skatt / utsatt skattefordel. Utsatt skatt / utsatt skattefordel er beregnet med 22 % på grunnlag av de midlertidige forskjeller som eksisterer mellom regnskapsmessige og skattemessige verdier, samt ligningsmessig underskudd til fremføring ved utgangen av regnskapsåret. Skatteøkende og skattereduserende midlertidige forskjeller som reverserer eller kan reversere i samme periode er utlignet og nettoført.



Etos Patos Logos AS

Note 2 Lønnskostnader, antall ansatte, godtgjørelser, lån til ansatte

Lønnskostnader

	2022	2021
Lønninger	803 776	390 155
Arbeidsgiveravgift	125 136	61 754
Pensjonskostnader	73 076	43 793
Andre personalkostnader	40 332	27 156
Lønnskostnader	1 042 320	522 858

Antall årsverk	1	1
----------------	---	---

Note 3 Varige driftsmidler

	Driftsløse og inventar	Innredning i leide lokaler	Oppgradering uteareal	Sum
Anskaffelseskost pr. 01.01.22	1 401 974	843 562	248 389	2 493 925
Tilgang	20 542	0	0	20 542
Avgang	0	0	0	0
Anskaffelseskost pr. 31.12.22	1 422 516	843 562	248 389	2 514 467
Akkumulerte avskrivninger pr. 01.01.22	1 284 724	843 562	0	2 128 286
Årets avskrivninger	19 595	0	0	19 595
Avgang	0	0	0	0
Akkumulerte avskrivninger pr. 31.12.22	1 304 319	843 562	0	2 147 881
Bokført verdi pr. 31.12.22	118 197	0	248 389	366 586
Økonomisk levetid	5 år	5 år		
Avskrivningsplan	Lineær	Lineær		



Etos Patos Logos AS

Note 4 Investering i aksjer og andeler

Etos Patos Logos AS har pr. 31.12.22 eierandeler i følgende selskap:

<i>Aksjer i datterselskap</i>	Eierandel/ Stemmeandel	Bokført verdi pr. 31.12.22	Egenkapital pr. 31.12.22	Resultat 2022
Rugl AS	100 %	1	-3 780 772	-6 161 408
Bo-Industri AS	100 %	3 489 599	1 259 003	-65 224
Sum		3 489 600		

Aksjene i Rugl AS er 2022 nedskrevet med kr 1 001 999 til kr 1.

<i>Aksjer i andre selskap</i>	Antall aksjer	Kostpris	Bokført verdi pr. 31.12.22	
Zelo Inc.	200 769	526 610	526 610	
Society Lab Holding AS	7 000	400 000	400 000	
Zensemaker AS	21 224	795 212	795 212	
Sum		1 721 822	1 721 822	

Note 5 Investering i markedsbaserte aksjer

Etos Patos Logos AS har investert i aksjer klassifisert som markedsbaserte omløpsmidler. Samlet kostpris på investeringene pr. 31.12.22 utgjør kr 4 260 700. Bokført verdi på investeringene pr. 31.12.22 er kr 4 039 298. Markedsverdi på investeringene pr. 31.12.22 utgjør kr 8 190 921. Urealisert verdireduksjon på investeringene er i 2022 kostnadsført med kr 221 402.

Note 6 Mellomværende med nærstående parter

Fordring	2022	2021
Kortsiktig fordring Bo-Industri AS	1 751 209	1 683 685
Kortsiktig fordring Rugl AS	0	3 600 000
Sum fordring	1 751 209	5 283 685
Gjeld	2022	2021
Kortsiktig gjeld Bo-Industri AS (konsernbidrag)	78 457	15 049
Kortsiktig gjeld Rugl AS	81 699	3 604 314
Sum gjeld	160 156	3 619 363

Det er beregnet renter på mellomværende med nærstående parter i 2022 med en rentesats tilsvarende markedsrente.



Etos Patos Logos AS

Note 7 Mellomværende med aksjonær

Andre langsiktige fordringer pr. 31.12.22 inkluderer et lån til aksjonær med kr 9 570 000. Det er i 2022 beregnet renter på lånet med kr 169 323. Aksjonæren har stillet betryggende sikkerhet for lånet.

Annen kortsiktig gjeld pr. 31.12.22 inkluderer kortsiktig gjeld til aksjonær med kr 67 749.

Selskapet har i 2022 kostnadsført leie av kontorlokaler hos aksjonær med kr 420 000. Deler av leien blir viderefakturert til andre leietakere.

Note 8 Skatt

Årets skattekostnad fremkommer slik	2022	2021
Betalbar skatt på årets resultat	17 261	42 781
Endring utsatt skatt/utsatt skattefordel	18 108	10 816
Årets totale skattekostnad	35 369	53 597
Betalbar skatt fremkommer slik	2022	2021
Ordinært resultat før skattekostnad	1 939 608	4 232 113
Permanente forskjeller	-1 778 841	-3 988 487
Endring midlertidige forskjeller	-82 310	-49 165
Grunnlag betalbar skatt	78 457	194 461
Betalbar skatt på årets resultat	17 261	42 781
Betalbar skatt i balansen fremkommer slik	2022	2021
Betalbar skatt på årets resultat	17 261	42 781
Skatteeffekt avgitt konsernbidrag	-17 261	-20 715
Betalbar skatt i balansen	0	22 066
Spesifikasjon av grunnlag for utsatt skatt/skattefordel	2022	2021
Anleggsmidler	-228 617	-310 927
Sum grunnlag utsatt skatt/ skattefordel	-228 617	-310 927
Utsatt skatt / utsatt skattefordel (-), 22 %	-50 296	-68 404



Etos Patos Logos AS

Note 9 Bankinnskudd

Inkludert i bankinnskudd er bundne skattetrekksmidler med kr 31 306.

Note 10 Egenkapital

	Aksjekapital	Overkurs	Annen egenkapital	Sum
Egenkapital pr. 01.01.22	400 000	2 343 104	16 489 779	19 232 883
Årsresultat			1 904 239	1 904 239
Avgitt konsernbidrag (netto etter skatt)			-61 196	-61 196
Avsatt utbytte			-1 500 000	-1 500 000
Egenkapital pr. 31.12.22	400 000	2 343 104	16 832 822	19 575 926

Note 11 Aksjekapital og aksjonærinformasjon

Aksjekapitalen i Etos Patos Logos AS pr. 31.12.22 på kr 400 000 består av 100 A-aksjer à kr 2 000 og 100 B-aksjer à kr 2 000. Det er kun A-aksjer som har stemmerett. A-aksjer har full utbytterett og skal i tillegg ha 50% av det øvrige utbyttet. B-aksjer har således 50% utbytterett. Styrets leder Rune Glasø eier alle aksjene.

Note 12 Hendelser etter balansedagen

Datterselskapet Rugl AS har pr. 31.12.22 gjeld til Haflo Properties AB på kr 4 000 000. Haflo Properties AB har i mai 2023 tatt ut stevning mot Etos Patos Logos AS og styret leder Rune Glasø som følge av manglende oppgjør av utestående beløp.



ERGA REVISJON as



Erga Revisjon as

Org.nr. 980 024 679 – mva

Statsautoriserte revisorer

Medlem av Den norske Revisorforening

Til generalforsamlingen i Etos Patos Logos AS

Uavhengig revisors beretning

Konklusjon

Vi har revidert Etos Patos Logos AS sitt årsregnskap som viser et overskudd på kr 1 904 239. Årsregnskapet består av balanse per 31. desember 2022, resultatregnskap for regnskapsåret avsluttet per denne datoen og noter til årsregnskapet, herunder et sammendrag av viktige regnskapsprinsipper.

Etter vår mening

- oppfyller årsregnskapet gjeldende lovkrav, og
- gir årsregnskapet et rettviseende bilde av selskaps finansielle stilling per 31. desember 2022 og av dets resultater for regnskapsåret avsluttet per denne datoen i samsvar med regnskapslovens regler og god regnskapsskikk i Norge.

Grunnlag for konklusjonen

Vi har gjennomført revisjonen i samsvar med International Standards on Auditing (ISA-ene). Våre oppgaver og plikter i henhold til disse standardene er beskrevet nedenfor under Revisors oppgaver og plikter ved revisjonen av årsregnskapet. Vi er uavhengige av selskapet i samsvar med kravene i relevante lover og forskrifter i Norge og International Code of Ethics for Professional Accountants (inkludert internasjonale uavhengighetsstandarder) utstedt av the International Ethics Standards Board for Accountants (IESBA-reglene), og vi har overholdt våre øvrige etiske forpliktelser i samsvar med disse kravene. Innhentet revisjonsbevis er etter vår vurdering tilstrekkelig og hensiktsmessig som grunnlag for vår konklusjon.

Ledelsens ansvar for årsregnskapet

Ledelsen (styret og daglig leder) er ansvarlig for å utarbeide årsregnskapet og for at det gir et rettviseende bilde i samsvar med regnskapslovens regler og god regnskapsskikk i Norge. Ledelsen er også ansvarlig for slik intern kontroll som den finner nødvendig for å kunne utarbeide et årsregnskap som ikke inneholder vesentlig feilinformasjon, verken som følge av misligheter eller utilsiktede feil.

Ved utarbeidelsen av årsregnskapet må ledelsen ta standpunkt til selskapets evne til fortsatt drift og opplyse om forhold av betydning for fortsatt drift. Forutsetningen om fortsatt drift skal legges til grunn for årsregnskapet så lenge det ikke er sannsynlig at virksomheten vil bli avvirket.

Adresse:
Jens Zetlitzgt. 47
4008 Stavanger

Web: erga.no
Tlf: 51 51 03 70





ERGA REVISJON as



Revisors oppgaver og plikter ved revisjonen av årsregnskapet

Vårt mål er å oppnå betryggende sikkerhet for at årsregnskapet til Etos Patos Logos AS som helhet ikke inneholder vesentlig feilinformasjon, verken som følge av misligheter eller utilsiktede feil, og å avgi en revisjonsberetning som inneholder vår konklusjon. Betryggende sikkerhet er en høy grad av sikkerhet, men ingen garanti for at en revisjon utført i samsvar med ISA-ene, alltid vil avdekke vesentlig feilinformasjon som eksisterer. Feilinformasjon kan oppstå som følge av misligheter eller utilsiktede feil. Feilinformasjon er å anse som vesentlig dersom den enkeltvis eller samlet med rimelighet kan forventes å påvirke de økonomiske beslutningene som brukerne foretar, på grunnlag av årsregnskapet.

For videre beskrivelse av revisors oppgaver og plikter vises det til:
<https://revisorforeningen.no/revisjonsberetninger>

Stavanger, 21. juni 2023

Erga Revisjon as

Øyvind Tjønn

Statsautorisert revisor