



ÅRSREGNSKAPET FOR REGNSKAPSÅRET 2020 - GENERELL INFORMASJON

Enheten

Organisasjonsnummer: 959 308 101
Organisasjonsform: Aksjeselskap
Foretaksnavn: FRESH ATLANTIC AS
Forretningsadresse: Nygata 10B
7014 TRONDHEIM

Regnskapsår

Årsregnskapets periode: 01.01.2020 - 31.12.2020

Konsern

Morselskap i konsern: Nei

Regnskapsregler

Regler for små foretak benyttet: Ja
Benyttet ved utarbeidelsen av årsregnskapet til selskapet: Regnskapslovens alminnelige regler

Årsregnskapet fastsatt av kompetent organ

Bekreftet av representant for selskapet: Morten Helgesen
Dato for fastsettelse av årsregnskapet: 25.03.2021

Grunnlag for avgivelse

År 2020: Årsregnskapet er elektronisk innlevert
År 2019: Tall er hentet fra elektronisk innlevert årsregnskap fra 2020

Det er ikke krav til at årsregnskapet m.v. som sendes til Regnskapsregisteret er undertegnet. Kontrollen på at dette er utført ligger hos revisor/enhetens øverste organ. Sikkerheten ivaretas ved at innsender har rolle/rettighet for innsending av årsregnskapet via Altinn, og ved at det bekreftes at årsregnskapet er fastsatt av kompetent organ.

Brønnøysundregistrene, 06.05.2022



Resultatregnskap

Beløp i: NOK	Note	2020	2019
RESULTATREGNSKAP			
Inntekter			
Salgsinntekt		28 533 877	32 321 343
Annen driftsinntekt	12	24 845	
Sum inntekter		28 558 722	32 321 343
Kostnader			
Varekostnad		26 486 067	30 478 196
Lønnskostnad	2	1 135 987	1 063 536
Avskrivning av driftsmidler og immaterielle eiendeler	6		12 539
Nedskrivning av varige driftsmidler og immaterielle eiendeler	6		
Annen driftskostnad	2	829 140	783 983
Sum kostnader		28 451 194	32 338 254
Driftsresultat		107 528	-16 912
Finansinntekter og finanskostnader			
Annen renteinntekt		558	577
Annen finansinntekt		243 260	36 423
Sum finansinntekter		243 818	37 000
Annen rentekostnad		20 709	22 113
Annen finanskostnad		201 626	39 276
Sum finanskostnader		222 334	61 389
Netto finans		21 484	-24 389
Ordinært resultat før skattekostnad		129 012	-41 301
Skattekostnad på ordinært resultat	3	28 401	-8 813
Ordinært resultat etter skattekostnad		100 611	-32 488
Årsresultat		100 611	-32 488
Årsresultat etter minoritetsinteresser		100 611	-32 488
Totalresultat		100 611	-32 488



Resultatregnskap

Beløp i: NOK	Note	2020	2019
Overføringer og disponeringer			
Konsernbidrag	4		
Avsatt til annen egenkapital	4	100 611	
Overført fra annen egenkapital	4		-32 488
Sum overføringer og disponeringer		100 611	-32 488



Balanse

Beløp i: NOK	Note	2020	2019
BALANSE - EIENDELER			
Anleggsmidler			
Immaterielle eiendeler			
Utsatt skattefordel	3	952 197	980 598
Sum immaterielle eiendeler		952 197	980 598
Varige driftsmidler			
Driftsløsøre, inventar o.a. utstyr	6		
Sum varige driftsmidler	6		
Finansielle anleggsmidler			
Investeringer i tilknyttet selskap	7		
Investeringer i aksjer og andeler	7, 9	27 250	27 250
Sum finansielle anleggsmidler		27 250	27 250
Sum anleggsmidler		979 447	1 007 848
Omløpsmidler			
Varer			
Sum varer	11		
Fordringer			
Kundefordringer	11	1 160 480	1 165 266
Andre kortsiktige fordringer	8	163 112	311 808
Sum fordringer		1 323 592	1 477 074
Bankinnskudd, kontanter og lignende			
Bankinnskudd, kontanter o.l.	9, 10	2 767 175	1 225 378
Sum bankinnskudd, kontanter og lignende		2 767 175	1 225 378
Sum omløpsmidler		4 090 767	2 702 452
SUM EIENDELER		5 070 214	3 710 300

BALANSE - EGENKAPITAL OG GJELD



Balanse

Beløp i: NOK	Note	2020	2019
Egenkapital			
Innskutt egenkapital			
Aksjekapital	4, 5	151 514	151 514
Overkurs	4		
Sum innskutt egenkapital		151 514	151 514
Opptjent egenkapital			
Annen egenkapital	4	2 077 226	1 976 615
Sum opptjent egenkapital		2 077 226	1 976 615
Sum egenkapital		2 228 740	2 128 129
Gjeld			
Langsiktig gjeld			
Annen langsiktig gjeld			
Gjeld til kredittinstitusjoner	11		
Sum langsiktig gjeld		0	0
Kortsiktig gjeld			
Leverandørgjeld		2 644 890	1 346 134
Skattetrekk og andre trekk		85 334	120 605
Annen kortsiktig gjeld		111 250	115 432
Sum kortsiktig gjeld		2 841 474	1 582 171
Sum gjeld		2 841 474	1 582 171
SUM EGENKAPITAL OG GJELD		5 070 214	3 710 300



Revisorer
Trond M. Forsmo
Geir J. Landrø
Marit Overby Landrø
Ann Kristin Eggan
Ove Fjærtøft

Medlemmer i
Den norske Revisorforening

UAVHENGIG REVISORS BERETNING
Til generalforsamlingen i Fresh Atlantic AS

Uttalelse om revisjonen av årsregnskapet

Konklusjon

Vi har revidert selskapet Fresh Atlantic AS' årsregnskap som viser et overskudd på kr 101 611. Årsregnskapet består av balanse per 31. desember 2020, resultatregnskap for regnskapsåret avsluttet per denne datoen og noter til årsregnskapet, herunder et sammendrag av viktige regnskapsprinsipper.

Etter vår mening er det medfølgende årsregnskapet avgitt i samsvar med lov og forskrifter og gir et rettviseende bilde av selskapets finansielle stilling per 31. desember 2020, og av dets resultater for regnskapsåret avsluttet per denne datoen i samsvar med regnskapslovens regler og god regnskapsskikk i Norge.

Grunnlag for konklusjonen

Vi har gjennomført revisjonen i samsvar med lov, forskrift og god revisjonsskikk i Norge, herunder de internasjonale revisjonsstandardene (ISA-ene). Våre oppgaver og plikter i henhold til disse standardene er beskrevet i *Revisors oppgaver og plikter ved revisjon av årsregnskapet*. Vi er uavhengige av selskapet slik det kreves i lov og forskrift, og har overholdt våre øvrige etiske forpliktelser i samsvar med disse kravene. Etter vår oppfatning er innhentet revisjonsbevis tilstrekkelig og hensiktsmessig som grunnlag for vår konklusjon.

Øvrig informasjon

Ledelsen er ansvarlig for øvrig informasjon. Øvrig informasjon består av informasjon i årsberetningen, men inkluderer ikke årsregnskapet og revisjonsberetningen. Vår uttalelse om revisjonen av årsregnskapet dekker ikke øvrig informasjon, og vi attesterer ikke den øvrige informasjonen. I forbindelse med revisjonen av årsregnskapet er det vår oppgave å lese øvrig informasjon med det formål å vurdere hvorvidt det foreligger vesentlig inkonsistens mellom øvrig informasjon og årsregnskapet, kunnskap vi har opparbeidet oss under revisjonen, eller hvorvidt den tilsynelatende inneholder vesentlig feilinformasjon. Dersom vi hadde konkludert med at den øvrige informasjonen inneholder vesentlig feilinformasjon er vi pålagt å rapportere det. Vi har ingenting å rapportere i så henseende.

Styret og daglig leders ansvar for årsregnskapet

Styret og daglig leder (ledelsen) er ansvarlig for å utarbeide årsregnskapet i samsvar med lov og forskrifter, herunder for at det gir et rettviseende bilde i samsvar med regnskapslovens regler og god regnskapsskikk i Norge. Ledelsen er også ansvarlig for slik intern kontroll som den finner nødvendig for å kunne utarbeide et årsregnskap som ikke inneholder vesentlig feilinformasjon, verken som følge av misligheter eller utilsiktede feil.



Ved utarbeidelsen av årsregnskapet må ledelsen ta standpunkt til selskapets evne til fortsatt drift og opplyse om forhold av betydning for fortsatt drift. Forutsetningen om fortsatt drift skal legges til grunn for årsregnskapet så lenge det ikke er sannsynlig at virksomheten vil bli avviklet.

Revisors oppgaver og plikter ved revisjonen av årsregnskapet

Vårt mål er å oppnå betryggende sikkerhet for at årsregnskapet som helhet ikke inneholder vesentlig feilinformasjon, verken som følge av misligheter eller utilsiktede feil, og å avgi en revisjonsberetning som inneholder vår konklusjon. Betyggende sikkerhet er en høy grad av sikkerhet, men ingen garanti for at en revisjon utført i samsvar med lov, forskrift og god revisjonsskikk i Norge, herunder ISA-ene, alltid vil avdekke vesentlig feilinformasjon som eksisterer. Feilinformasjon kan oppstå som følge av misligheter eller utilsiktede feil. Feilinformasjon blir vurdert som vesentlig dersom den enkeltvis eller samlet med rimelighet kan forventes å påvirke økonomiske beslutninger som brukerne foretar basert på årsregnskapet.

For videre beskrivelse av revisors oppgaver og plikter vises det til <https://revisorforeningen.no/revisjonsberetninger>

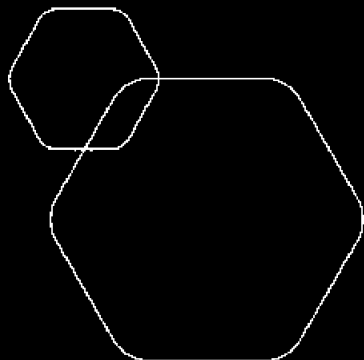
Uttalelse om øvrige lovmessige krav

Konklusjon om registrering og dokumentasjon

Basert på vår revisjon av årsregnskapet som beskrevet ovenfor, og kontrollhandlinger vi har funnet nødvendig i henhold til internasjonal standard for attestasjonsoppdrag (ISAE) 3000 «Attestasjonsoppdrag som ikke er revisjon eller forenklet revisorkontroll av historisk finansiell informasjon», mener vi at ledelsen har oppfylt sin plikt til å sørge for ordentlig og oversiktlig registrering og dokumentasjon av selskapets regnskapsopplysninger i samsvar med lov og god bokføringskikk i Norge.

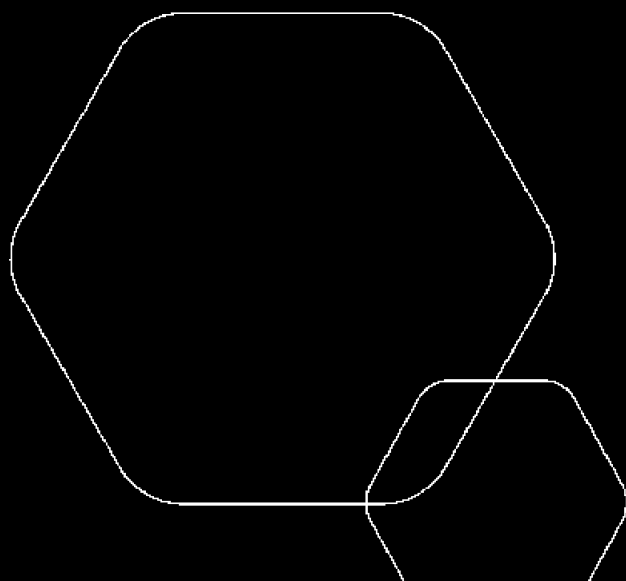
Trondheim, 25. mars 2021
Revisjonskompaniet Midt-Norge AS

Ove Fjørtoft
Statsautorisert revisor
Elektronisk signert



Årsregnskap 2020 Fresh Atlantic AS

Resultatregnskap
Balanse
Noter til regnskapet
Revisors beretning



Org.nr.: 959 308 101





Resultatregnskap			
Fresh Atlantic AS			
Driftsinntekter og driftskostnader	Note	2020	2019
Salgsinntekt		28 533 877	32 321 343
Annen driftsinntekt	12	24 845	0
Sum driftsinntekter		<u>28 558 722</u>	<u>32 321 343</u>
Varekostnad		26 486 067	30 478 196
Lønnskostnad	2	1 135 987	1 063 536
Avskrivning av driftsmidler og immaterielle eiendeler	6	0	12 539
Annen driftskostnad	2	829 140	783 983
Sum driftskostnader		<u>28 451 194</u>	<u>32 338 254</u>
Driftsresultat		<u>107 528</u>	<u>-16 912</u>
Finansinntekter og finanskostnader			
Annen renteinntekt		558	577
Annen finansinntekt		243 260	36 423
Annen rentekostnad		20 709	22 113
Annen finanskostnad		201 626	39 276
Resultat av finansposter		<u>21 484</u>	<u>-24 389</u>
Ordinært resultat før skattekostnad		129 012	-41 301
Skattekostnad på ordinært resultat	3	28 401	-8 813
Ordinært resultat		<u>100 611</u>	<u>-32 488</u>
Årsresultat		<u>100 611</u>	<u>-32 488</u>
Overføringer			
Avsatt til annen egenkapital	4	100 611	0
Overført fra annen egenkapital	4	0	32 488
Sum overføringer		<u>100 611</u>	<u>-32 488</u>



Balanse			
Fresh Atlantic AS			
Eiendeler	Note	2020	2019
Anleggsmidler			
Immaterielle eiendeler			
Utsatt skattefordel	3	952 197	980 598
Sum immaterielle eiendeler		<u>952 197</u>	<u>980 598</u>
Varige driftsmidler			
Finansielle driftsmidler			
Investeringer i aksjer og andeler	7, 9	27 250	27 250
Sum finansielle anleggsmidler		<u>27 250</u>	<u>27 250</u>
Sum anleggsmidler		<u>979 447</u>	<u>1 007 848</u>
Omløpsmidler			
Fordringer			
Kundefordringer	11	1 160 480	1 165 266
Andre kortsiktige fordringer	8	163 112	311 808
Sum fordringer		<u>1 323 592</u>	<u>1 477 074</u>
Investeringer			
Bankinnskudd, kontanter o.l.	9, 10	<u>2 767 175</u>	<u>1 225 378</u>
Sum omløpsmidler		<u>4 090 767</u>	<u>2 702 452</u>
Sum eiendeler		<u>5 070 214</u>	<u>3 710 300</u>



Balanse			
Fresh Atlantic AS			
	Note	2020	2019
Egenkapital og gjeld			
Innskutt egenkapital			
Aksjekapital	4, 5	151 514	151 514
Sum innskutt egenkapital		<u>151 514</u>	<u>151 514</u>
Opptjent egenkapital			
Annen egenkapital	4	2 077 226	1 976 615
Sum opptjent egenkapital		<u>2 077 226</u>	<u>1 976 615</u>
Sum egenkapital		<u>2 228 740</u>	<u>2 128 129</u>
Gjeld			
Annen langsiktig gjeld			
Kortsiktig gjeld			
Leverandørgjeld		2 644 890	1 346 134
Skattetrekk og andre trekk		85 334	120 605
Annen kortsiktig gjeld		111 250	115 432
Sum kortsiktig gjeld		<u>2 841 474</u>	<u>1 582 171</u>
Sum gjeld		<u>2 841 474</u>	<u>1 582 171</u>
Sum gjeld og egenkapital		<u>5 070 214</u>	<u>3 710 300</u>
Trondheim, 25.03.2021 Styret i Fresh Atlantic AS			
 Morten Helgesen styreleder		 Bente Margrethe Sannes styremedlem	
Fresh Atlantic AS		Side 4	



Noter til regnskapet for 2020 Fresh Atlantic AS

Note 1 - Regnskapsprinsipper

Årsregnskapet er satt opp i samsvar med regnskapsloven av 17 juli 1998. Det er utarbeidet etter norske regnskapsstandarder.

Hovedregler for vurdering og klassifisering av eiendeler og gjeld:
Eiendeler bestemt til varig eie eller bruk er klassifisert som anleggsmidler. Andre eiendeler er klassifisert som omløpsmidler. Fordringer som skal tilbakebetales innen et år er uansett klassifisert som omløpsmidler. Ved klassifisering av kortsiktig og langsiktig gjeld er analoge kriterier lagt til grunn.

Anleggsmidler vurderes til anskaffelseskost, men nedskrives til virkelig verdi ved verdifall. Anleggsmidler med begrenset økonomisk levetid avskrives planmessig. Langsiktig gjeld balanseføres til nominelt beløp på etableringstidspunktet.

Omløpsmidler vurderes til laveste av anskaffelseskost og virkelig verdi. Kortsiktig gjeld balanseføres til nominelt beløp på etableringstidspunktet.

Fordringer:

Kundefordringer og andre fordringer oppføres til pålydende. Det er ikke ansett som nødvendig med avsetning til forventet tap. De regnskapspliktige fordringene forfaller innen ett år etter regnskapsårets slutt.

Sammenlignbare tall:

Alle tall er sammenlignbare.

Note 2 Lønnskostnader, antall ansatte

Lønnskostnader	2020	2019
Lønninger	1 001 250	930 406
Arbeidsgiveravgift	134 737	131 607
Pensjonskostnader	0	0
Andre ytelser	0	1 523
Sum	1 135 987	1 063 536

Det er pr 31.12.2020 to ansatte i selskapet.

Ytelser til ledende personer	Daglig leder	Styremedlem Lønn ordinært arbeide
Lønn	500 250	500 250
Annen godtgjørelse	4 392	4 392

Revisor

Kostnadsført revisjonshonorar for 2020 utgjør kr 19 000

Av dette gjelder kroner 0 andre tjenester.

Siden selskapet ikke har ansatte utover selskapets eiere plikter ikke selskapet å ha tjenestepensjonsordning etter lov om obligatorisk tjenestepensjon. Det er derfor ikke etablert obligatorisk tjenestepensjon.



Noter til regnskapet for 2020
Fresh Atlantic AS

Note 3 Skatt

Årets skattekostnad	2020	2019
Resultatført skatt på ordinært resultat:		
Betalbar skatt	0	0
Endring i utsatt skattefordel	28 401	-8 813
Skattekostnad ordinært resultat	28 401	-8 813
Skattepliktig inntekt:		
Ordinært resultat før skatt	129 012	-41 301
Permanente forskjeller	84	1 244
Endring i midlertidige forskjeller	-56 420	-15 964
Anvendelse av fremførbart underskudd	-72 676	0
Skattepliktig inntekt	0	-56 021
Betalbar skatt i balansen:		
Betalbar skatt på årets resultat	0	0
Sum betalbar skatt i balansen	0	0

Skatteeffekten av midlertidige forskjeller og underskudd til fremføring som har gitt opphav til utsatt skatt og utsatte skattefordeler, spesifisert på typer av midlertidige forskjeller

	2020	2019	Endring
Varige driftsmidler	-91 209	-114 012	-22 802
Fordringer	0	-33 618	-33 618
Sum	-91 209	-147 629	-56 420
Akkumulert fremførbart underskudd	-4 236 957	-4 309 633	-72 676
Grunnlag for utsatt skattefordel	-4 328 167	-4 457 262	-129 096
Utsatt skattefordel (22 %)	-952 197	-980 598	-28 401

Verdien av skattefordelen avhenger av fremtidig inntjening som dekker opp framførbart underskudd.



Noter til regnskapet for 2020
Fresh Atlantic AS

Note nr. 4 - Egenkapital

	Aksje kapital	Overkurs fond	Annen Egenkapital	SUM
Pr. 31.12.2019.	151 514	0	1 976 615	2 128 129
Årets resultat			100 611	100 611
Kapital 31.12.2020	151 514	0	2 077 226	2 228 740

Note 5 - Eiersammensetning

Selskapet har en aksjekapital på kr 151.514,- som er fordelt på 75.757 aksjer til pålydende 2,-.

Navn	Ant. aksjer	Eierandel	Stemmerett
Seafood Consulting AS	75.757	100%	100%

Note 6 Anleggsmidler

	Goodwill	Sum
Anskaffelseskost pr. 01.01.20	371 139	371 139
Anskaffelseskost 31.12.20	371 139	371 139
Akkumulerte avskrivninger 31.12.20	371 139	371 139
Av- og nedskrivninger pr. 31.12.20	371 139	371 139
Økonomisk levetid	5 år	



Noter til regnskapet for 2020 Fresh Atlantic AS

Note 7 – Investering i aksjer, andeler og tilknyttet selskap

	Eierandel	Anskaffelses- kost	Balanseført verdi
Byneset Golfsenter AS	1 aksje	26.260	26 250
Fiskerinæringens Innkj.selsk AS	1 aksje	1.000	1 000
Sum		27.250	27 250

Note 8 – Mellomværende med selskap i samme konsern

	2020	2019		2020	2019
Kundefordringer	0	0	Andre fordringer	531	34 988
Leverandørgjeld	0	0	Annen gjeld	0	0

Note 9 – Pensjonssparing

Bundne midler til fremtidige pensjonsutbetalinger utgjør kr 172 161 i bankinnskudd.

Note nr. 10 Bankinnskudd

I posten inngår bundne bankinnskudd med kr 45 158 i skattetrekk og kr 30 277 i depositum.



Noter til regnskapet for 2020 Fresh Atlantic AS

Note 11 Pantstillelser og garantier m.v.

Gjeld som er sikret ved pant o.l.	
Gjeld til kredittinstitusjoner	0
Sum	
Balanseført verdi av eiendeler pantsatt for egen gjeld	0

I tillegg har DNB Bank ASA en pant på kr 1.000.000 som omfatter varelager i sin helhet.
I tillegg har DNB Bank ASA en pant på kr 1.000.000 på alle krav som selskapet har og får i sin næringsvirksomhet.

Note 12 Kompensasjonsordning

Fresh Atlantic AS har for 2020 fått tilskudd i forbindelse med kompensasjonsordningen på kroner 24 845.