



ÅRSREGNSKAPET FOR REGNSKAPSÅRET 2022 - GENERELL INFORMASJON

Enheten

Organisasjonsnummer:	993 903 248
Organisasjonsform:	Aksjeselskap
Foretaksnavn:	FLC INVESTMENTS AS
Forretningsadresse:	c/o Jørgen Andre Nilsen Østreheimsveien 22B 0590 OSLO

Regnskapsår

Årsregnskapets periode:	01.01.2022 - 31.12.2022
-------------------------	-------------------------

Konsern

Morselskap i konsern:	Nei
-----------------------	-----

Regnskapsregler

Regler for små foretak benyttet:	Ja
Benyttet ved utarbeidelsen av årsregnskapet til selskapet:	Regnskapslovens alminnelige regler

Årsregnskapet fastsatt av kompetent organ

Bekreftet av representant for selskapet:	Jørgen Andre Nilsen
Dato for fastsettelse av årsregnskapet:	06.07.2023

Grunnlag for avgivelse

År 2022: Årsregnskapet er elektronisk innlevert
År 2021: Tall er hentet fra elektronisk innlevert årsregnskap fra 2022

Det er ikke krav til at årsregnskapet m.v. som sendes til Regnskapsregisteret er undertegnet. Kontrollen på at dette er utført ligger hos revisor/enhetens øverste organ. Sikkerheten ivaretas ved at innsender har rolle/rettighet for innsending av årsregnskapet via Altinn, og ved at det bekreftes at årsregnskapet er fastsatt av kompetent organ.

Brønnøysundregistrene, 19.07.2024



Resultatregnskap

Beløp i: NOK	Note	2022	2021
RESULTATREGNSKAP			
Kostnader			
Annen driftskostnad	2	273 425	24 405
Sum kostnader		273 425	24 405
Driftsresultat		-273 425	-24 405
Finansinntekter og finanskostnader			
Annen finansinntekt		2 618 891	
Sum finansinntekter		2 618 891	
Annen finanskostnad		99 500	
Sum finanskostnader		99 500	
Netto finans		2 519 391	
Ordinært resultat før skattekostnad		2 245 966	-24 405
Ordinært resultat etter skattekostnad		2 245 966	-24 405
Årsresultat	3, 4	2 245 966	-24 405
Årsresultat etter minoritetsinteresser		2 245 966	-24 405
Totalresultat		2 245 966	-24 405
Overføringer og disponeringer			
Avsatt til annen egenkapital		2 245 966	
Overført fra annen egenkapital			-24 405
Sum overføringer og disponeringer		2 245 966	-24 405



Balanse

Beløp i: NOK	Note	2022	2021
BALANSE - EIENDELER			
Anleggsmidler			
Immaterielle eiendeler			
Finansielle anleggsmidler			
Investeringer i aksjer og andeler	5	3 536 047	1 016 656
Sum finansielle anleggsmidler		3 536 047	1 016 656
Sum anleggsmidler		3 536 047	1 016 656
Omløpsmidler			
Varer			
Fordringer			
Andre kortsiktige fordringer		940 000	800 000
Sum fordringer		940 000	800 000
Bankinnskudd, kontanter og lignende			
Bankinnskudd, kontanter o.l.		354 778	768 203
Sum bankinnskudd, kontanter og lignende		354 778	768 203
Sum omløpsmidler		1 294 778	1 568 203
SUM EIENDELER		4 830 825	2 584 859
BALANSE - EGENKAPITAL OG GJELD			
Egenkapital			
Innskutt egenkapital			
Aksjekapital		100 000	100 000
Sum innskutt egenkapital		100 000	100 000
Opptjent egenkapital			
Annen egenkapital		4 730 825	2 484 859
Sum opptjent egenkapital		4 730 825	2 484 859



Balanse

Beløp i: NOK	Note	2022	2021
Sum egenkapital	4	4 830 825	2 584 859
Sum langsiktig gjeld		0	0
Sum gjeld		0	0
SUM EGENKAPITAL OG GJELD		4 830 825	2 584 859



Brønnøysundregistrene

ÅRSREGNSKAP FOR REGNSKAPSÅRET 2022 - GENERELL INFORMASJON

Journalnummer: 2023 601374

Enheten

Organisasjonsnummer: 993 903 248
Organisasjonsform: Aksjeselskap
Foretaksnavn: FLC INVESTMENTS AS
Forretningsadresse: c/o Jørgen Andre Nilsen
Østreheimsveien 22B
0590 OSLO

Regnskapsår

Årsregnskapets periode: 01.01.2022 - 31.12.2022

Konsern

Morselskap i konsern: Nei

Regnskapsregler

Regler for små foretak benyttet: Ja
Benyttet ved utarbeidelsen av
årsregnskapet til selskapet: Regnskapslovens alminnelige regler

Årsregnskapet fastsatt av kompetent organ

Bekreftet av representant for selskapet: Jørgen Andre Nilsen
Dato for fastsettelse av årsregnskapet: 06.07.2023

Revisjon

Årsregnskapet er utarbeidet av ekstern
autorisert regnskapsfører: Ja
Ekstern autorisert regnskapsfører har i
løpet av regnskapsåret bistått ved den
løpende regnskapsføringen eller utført
andre tjenester for selskapet enn å
utarbeide årsregnskapet: Ja

Grunnlag for avgivelse

År 2022: Årsregnskap er elektronisk innlevert.
År 2021: Tall er hentet fra elektronisk innlevert årsregnskap fra 2022.

Det er ikke krav til at årsregnskapet m.v. som sendes til Regnskapsregisteret er undertegnet. Kontrollen på at dette er utført ligger hos revisor/enhetens øverste organ. Sikkerheten ivaretas ved at innsender har rolle/rettighet for innsending av årsregnskapet via Altinn, og ved at det bekreftes at årsregnskapet er fastsatt av kompetent organ.

Brønnøysundregistrene, 22.07.2023

Brønnøysundregistrene
Postadresse: Postboks 900, 8910 Brønnøysund
Telefon: 75 00 75 00
E-post: firmapost@brreg.no Internett: www.brreg.no
Organisasjonsnummer: 974 760 673



Organisasjonsnr: 993 903 248
FLC INVESTMENTS AS

RESULTATREGNSKAP

Beløp i: NOK	Note	2022	2021
RESULTATREGNSKAP			
Kostnader			
Annen driftskostnad	2	273 425	24 405
Sum kostnader		273 425	24 405
Driftsresultat		-273 425	-24 405
Finansinntekter og finanskostnader			
Annen finansinntekt		2 618 891	
Sum finansinntekter		2 618 891	
Annen finanskostnad		99 500	
Sum finanskostnader		99 500	
Netto finans		2 519 391	
Ordinært resultat før skattekostnad		2 245 966	-24 405
Ordinært resultat etter skattekostnad		2 245 966	-24 405
Årsresultat	3, 4	2 245 966	-24 405
Årsresultat etter minoritetsinteresser		2 245 966	-24 405
Totalresultat		2 245 966	-24 405
Overføringer og disponeringer			
Avsatt til annen egenkapital		2 245 966	
Overført fra annen egenkapital			-24 405
Sum overføringer og disponeringer		2 245 966	-24 405



Organisasjonsnr: 993 903 248
FLC INVESTMENTS AS

BALANSE

Beløp i: NOK **Note** **2022** **2021**

BALANSE - EIENDELER

Anleggsmidler Immaterielle eiendeler

Finansielle anleggsmidler

Investeringer i aksjer og andeler	5	3 536 047	1 016 656
Sum finansielle anleggsmidler		3 536 047	1 016 656
Sum anleggsmidler		3 536 047	1 016 656

Omløpsmidler Varer

Fordringer

Andre kortsiktige fordringer		940 000	800 000
Sum fordringer		940 000	800 000

Bankinnskudd, kontanter og lignende

Bankinnskudd, kontanter o. l.		354 778	768 203
Sum bankinnskudd, kontanter og lignende		354 778	768 203

Sum omløpsmidler 1 294 778 1 568 203

SUM EIENDELER 4 830 825 2 584 859

BALANSE - EGENKAPITAL OG GJELD

Egenkapital

Innskutt egenkapital

Aksjekapital		100 000	100 000
Sum innskutt egenkapital		100 000	100 000

Opptjent egenkapital

Annen egenkapital		4 730 825	2 484 859
Sum opptjent egenkapital		4 730 825	2 484 859

Sum egenkapital 4 830 825 2 584 859

Sum langsiktig gjeld 0 0

Sum gjeld 0 0



SUM EGENKAPITAL OG GJELD

4 830 825

2 584 859



Organisasjonsnr: 993 903 248
FLC INVESTMENTS AS

NOTEOPPLYSNINGER - SELSKAP - alle poster oppgitt i hele tall

Note
2

Antall årsverk i regnskapsåret
0.00

<u>Sum</u>	<u>Beløp</u>
<u>Balanseført verdi 31.12.</u>	<u>Varige driftsmidler Immaterielle eiend.</u>

Konsernregnskap

Morselskapet sitt navn

Forretningskontor for morselskapet

Begrunnelse for at datterselskap er utelatt fra konsolideringen

<u>Samlet beløp - tilknyttet selskap</u>	<u>Årets</u>	<u>Fjorårets</u>
--	--------------	------------------

<u>Samlet beløp - foretak i samme konsern</u>	<u>Årets</u>	<u>Fjorårets</u>
---	--------------	------------------

<u>Samlet beløp - foretak i samme konsern</u>	<u>Årets</u>	<u>Fjorårets</u>
---	--------------	------------------

<u>Samlet beløp - felles kontrollert virksomhet</u>	<u>Årets</u>	<u>Fjorårets</u>
---	--------------	------------------


<u>Pantstillelse</u>	<u>Beløp</u>
----------------------	--------------

<u>Beholdning av egne aksjer</u>	<u>Antall</u>	<u>Pålydende</u>	<u>Andel av aksjek.</u>
----------------------------------	---------------	------------------	-------------------------



Stiansen & Co AS

Statsautoriserte revisorer



Til generalforsamlingen i

FLC Investments AS

UAVHENGIG REVISORS BERETNING

Konklusjon

Vi har revidert FLC Investments AS' årsregnskap som viser et resultat på kr 2 245 966. Årsregnskapet består av balanse per 31. desember 2022, resultatregnskap for regnskapsåret avsluttet per denne datoen og noter til årsregnskapet, herunder et sammendrag av viktige regnskapsprinsipper.

Etter vår mening

- oppfyller årsregnskapet gjeldende lovkrav, og
- gir årsregnskapet et rettviseende bilde av selskapets finansielle stilling per 31. desember 2022, og av dets resultat og kontantstrømmer for regnskapsåret avsluttet per denne datoen i samsvar med regnskapslovens regler og god regnskapsskikk i Norge.

Grunnlag for konklusjonen

Vi har gjennomført revisjonen i samsvar med de internasjonale revisjonsstandardene International Standards on Auditing (ISA-ene). Våre oppgaver og plikter i henhold til disse standardene er beskrevet nedenfor under Revisors oppgaver og plikter ved revisjonen av årsregnskapet. Vi er uavhengige av selskapet slik det kreves i lov, forskrift og International Code of Ethics for Professional Accountants (inkludert internasjonale uavhengighetsstandarder) utstedt av International Ethics Standards Board for Accountants (IESBA-reglene), og vi har overholdt våre øvrige etiske forpliktelser i samsvar med disse kravene. Innhentet revisjonsbevis er etter vår vurdering tilstrekkelig og hensiktsmessig som grunnlag for vår konklusjon.

Ledelsens ansvar for årsregnskapet

Ledelsen (styret og daglig leder) er ansvarlig for å utarbeide årsregnskapet og for at det gir et rettviseende bilde i samsvar med regnskapslovens regler og god regnskapsskikk i Norge. Ledelsen er også ansvarlig for slik intern kontroll som den finner nødvendig for å kunne utarbeide et årsregnskap som ikke inneholder vesentlig feilinformasjon, verken som følge av misligheter eller utilsiktede feil.

Ved utarbeidelsen av årsregnskapet må ledelsen ta standpunkt til selskapets evne til fortsatt drift og opplyse om forhold av betydning for fortsatt drift. Forutsetningen om fortsatt drift skal legges til grunn for årsregnskapet så lenge det ikke er sannsynlig at virksomheten vil bli avvirket.

Revisors oppgaver og plikter ved revisjonen av årsregnskapet

Vårt mål er å oppnå betryggende sikkerhet for at årsregnskapet som helhet ikke inneholder

Telefon: +47 66 84 88 40
E-mail: firmapost@stiansen.no
www.stiansen.no


Postadr.: Postboks 174, N-1378 Nesbru
Revisor-/foretaksnr: NO 962 990 746 MVA
Medlemmer av Den norske Revisorforening



AN ASSOCIATION OF
INDEPENDENT ACCOUNTING &
FINANCIAL ADVISORY BUSINESSES



Stiansen & Co AS
Statsautoriserte revisorer



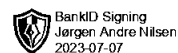
vesentlig feilinformasjon, verken som følge av misligheter eller utilsiktede feil, og å avgi en revisjonsberetning som inneholder vår konklusjon. Betyggende sikkerhet er en høy grad av sikkerhet, men ingen garanti for at en revisjon utført i samsvar med ISA-ene, alltid vil avdekke vesentlig feilinformasjon som eksisterer. Feilinformasjon kan oppstå som følge av misligheter eller utilsiktede feil. Feilinformasjon er å anse som vesentlig dersom den enkeltvis eller samlet med rimelighet kan forventes å påvirke økonomiske beslutninger som brukerne foretar på grunnlag av årsregnskapet.

For videre beskrivelse av revisors oppgaver og plikter vises det til <https://revisorforeningen.no/revisjonsberetninger>

Nesbru, 06.07.2023
Stiansen & Co AS

Pål Stiansen
Statsautorisert revisor

Revisjonsberetning for FLC Investments AS– side 2



Årsregnskap 2022

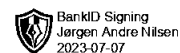
FLC Investments AS

Resultatregnskap
Balanse
Noter til regnskapet

Org.nr.: 993 903 248



FLC Investments AS			
Resultatregnskap			
Driftsinntekter og driftskostnader	Note	2022	2021
Annen driftskostnad	2	<u>273 425</u>	<u>24 405</u>
Sum driftskostnader		<u>273 425</u>	<u>24 405</u>
Driftsresultat		<u>-273 425</u>	<u>-24 405</u>
Finansinntekter og finanskostnader			
Annen finansinntekt		2 618 891	0
Annen finanskostnad		<u>99 500</u>	<u>0</u>
Resultat av finansposter		<u>2 519 391</u>	<u>0</u>
Resultat før skattekostnad		<u>2 245 966</u>	<u>-24 405</u>
Resultat		<u>2 245 966</u>	<u>-24 405</u>
Årsresultat	3, 4	<u>2 245 966</u>	<u>-24 405</u>
Overføringer			
Avsatt til annen egenkapital		2 245 966	0
Overført fra annen egenkapital		<u>0</u>	<u>24 405</u>
Sum overføringer		<u>2 245 966</u>	<u>-24 405</u>



FLC Investments AS

Balanse

Eiendeler	Note	2022	2021
Finansielle anleggsmidler			
Investeringer i aksjer og andeler	5	<u>3 536 047</u>	<u>1 016 656</u>
Sum finansielle anleggsmidler		<u>3 536 047</u>	<u>1 016 656</u>
Sum anleggsmidler		<u>3 536 047</u>	<u>1 016 656</u>
Omløpsmidler			
Andre kortsiktige fordringer		<u>940 000</u>	<u>800 000</u>
Sum fordringer		<u>940 000</u>	<u>800 000</u>
Bankinnskudd, kontanter o.l.		<u>354 778</u>	<u>768 203</u>
Sum omløpsmidler		<u>1 294 778</u>	<u>1 568 203</u>
Sum eiendeler		<u>4 830 825</u>	<u>2 584 859</u>



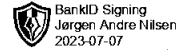
FLC Investments AS

Balanse

Egenkapital og gjeld	Note	2022	2021
Innskutt egenkapital			
Aksjekapital		100 000	100 000
Sum innskutt egenkapital		100 000	100 000
Opptjent egenkapital			
Annen egenkapital		4 730 825	2 484 859
Sum opptjent egenkapital		4 730 825	2 484 859
Sum egenkapital	4	4 830 825	2 584 859
Sum egenkapital og gjeld		4 830 825	2 584 859

Oslo, 06.07.2023
Styret i FLC Investments AS

Jørgen Andre Nilsen
Styrets leder / daglig leder



FLC Investments AS

Noter til regnskapet for 2022

Regnskapsprinsipper

Årsregnskapet er satt opp i samsvar med regnskapsloven og NRS 8 - God regnskapsskikk for små foretak.

Skatt

Skattekostnaden i resultatregnskapet omfatter både periodens betalbare skatt og endring i utsatt skatt. Utsatt skatt er beregnet med 22 % på grunnlag av de midlertidige forskjeller som eksisterer mellom regnskapsmessige og skattemessige verdier, samt ligningsmessig underskudd til fremføring ved utgangen av regnskapsåret. Skatteøkende og skattereduserende midlertidige forskjeller som reverserer eller kan reverseres i samme periode er utlignet og nettoført.

Klassifisering og vurdering av anleggsmidler


Anleggsmidler omfatter eiendeler bestemt til varig eie og bruk. Anleggsmidler er vurdert til anskaffelseskost. Varige driftsmidler balanseføres og avskrives over driftsmidlets økonomiske levetid. Varige driftsmidler nedskrives til gjenvinnbart beløp ved verdifall som forventes ikke å være forbigående. Gjenvinnbart beløp er det høyeste av netto salgsverdi og verdi i bruk. Verdi i bruk er nåverdi av fremtidige kontantstrømmer knyttet til eiendelen. Nedskrivningen reverseres når grunnlaget for nedskrivningen ikke lenger er til stede.

Klassifisering og vurdering av omløpsmidler

Omløpsmidler og kortsiktig gjeld omfatter normalt poster som forfaller til betaling innen ett år etter balansedagen, samt poster som knytter seg til varekretsløpet. Omløpsmidler vurderes til laveste verdi av anskaffelseskost og virkelig verdi.

Fordringer

Kundefordringer og andre fordringer oppføres til pålydende etter fradrag for avsetning til forventet tap. Avsetning til tap gjøres på grunnlag av en individuell vurdering av de enkelte fordringene.

**FLC Investments AS**

Noter til regnskapet for 2022

Note 2 Lønnskostnader og ytelser, godtgjørelser til daglig leder, styret og revisor

Det har ikke vært ansatte i selskapet i 2022

Pensjonsforpliktelser

Selskapet er ikke pliktig til å ha tjenstepensjonsordning etter lov om obligatorisk tjenstepensjon.

Det er ikke gitt lån/sikkerhetsstillelse til daglig leder, styrets leder eller andre nærstående personer.


Note 3 Skatt

Årets skattekostnad	2022	2021
Resultatført skatt på ordinært resultat:		
Betalbar skatt	0	0
Endring i utsatt skattefordel	0	0
Skattekostnad ordinært resultat	0	0
Skattepliktig inntekt:		
Resultat før skatt	2 245 966	-24 405
Permanente forskjeller	-2 440 825	0
Skattepliktig inntekt	-194 859	-24 405
Betalbar skatt i balansen:		
Betalbar skatt på årets resultat	0	0
Sum betalbar skatt i balansen	0	0
Beregning av effektiv skattesats		
Resultat før skatt	2 245 966	-24 405
Beregnet skatt av resultat før skatt	494 113	-5 369
Skatteeffekt av permanente forskjeller	-536 982	0
Sum	-42 869	-5 369
Effektiv skattesats	-1,9 %	22,0 %

Skatteeffekten av midlertidige forskjeller og underskudd til fremføring som har gitt opphav til utsatt skatt og utsatte skattefordeler, spesifisert på typer av midlertidige forskjeller

	2022	2021	Endring
Akkumulert fremførbart underskudd	-271 111	-76 252	194 859
Inngår ikke i beregningen av utsatt skatt	271 111	76 252	-194 859
Utsatt skattefordel (22 %)	0	0	0

FLC Investments AS



FLC Investments AS

Noter til regnskapet for 2022

I henhold til God regnskapsskikk for små foretak balanseføres ikke utsatt skattefordel.

Note 4 Egenkapital

	Aksjekapital	Annen egenkapital	Sum egenkapital
Pr 01.01.2022	100 000	2 484 859	2 584 859
Årets resultat		2 245 966	2 245 966
Pr 31.12.2022	100 000	4 730 825	4 830 825

Note 5 Aksjer og andeler i andre foretak m.v.

	Eierandel	Anskaffelses- kost	Balanseført verdi	Markeds- verdi
Anleggsmidler				
Totalt alle selskaper	0	3 635 565	3 635 565	2 956 776
Sum	0	3 635 565	3 635 565	2 956 776