



## ÅRSREGNSKAPET FOR REGNSKAPSÅRET 2022 - GENERELL INFORMASJON

### Enheten

Organisasjonsnummer:	922 042 799
Organisasjonsform:	Aksjeselskap
Foretaksnavn:	SJØVIK GROUP AS
Forretningsadresse:	Sjøvikvegen 67 6475 MIDSUND

### Regnskapsår

Årsregnskapets periode:	01.01.2022 - 31.12.2022
-------------------------	-------------------------

### Konsern

Mørselskap i konsern:	Ja
Konsernregnskap lagt ved:	Ja

### Regnskapsregler

Regler for små foretak benyttet:	Nei
Benyttet ved utarbeidelsen av årsregnskapet til selskapet:	Regnskapslovens alminnelige regler
Benyttet ved utarbeidelsen av årsregnskapet til konsernet:	Regnskapslovens alminnelige regler

### Årsregnskapet fastsatt av kompetent organ

Bekreftet av representant for selskapet:	Olav Sjøvik
Dato for fastsettelse av årsregnskapet:	30.06.2023

### Grunnlag for avgivelse

År 2022: Årsregnskapet er elektronisk innlevert  
År 2021: Tall er hentet fra elektronisk innlevert årsregnskap fra 2022

*Det er ikke krav til at årsregnskapet m.v. som sendes til Regnskapsregisteret er undertegnet. Kontrollen på at dette er utført ligger hos revisor/enhetens øverste organ. Sikkerheten ivaretas ved at innsender har rolle/rettighet for innsending av årsregnskapet via Altinn, og ved at det bekreftes at årsregnskapet er fastsatt av kompetent organ.*

Brønnøysundregistrene, 08.09.2024



## Resultatregnskap

Beløp i: NOK	Note	2022	2021
<b>RESULTATREGNSKAP</b>			
<b>Inntekter</b>			
Salgsinntekt		3 866 202	2 719 913
Annen driftsinntekt		244 800	244 800
<b>Sum inntekter</b>		<b>4 111 002</b>	<b>2 964 713</b>
<b>Kostnader</b>			
Lønnskostnad	1	5 586 533	5 148 607
Avskrivning av driftsmidler og immaterielle eiendeler		292 100	274 302
Annen driftskostnad		2 533 614	1 377 781
<b>Sum kostnader</b>		<b>8 412 247</b>	<b>6 800 689</b>
<b>Driftsresultat</b>		<b>-4 301 245</b>	<b>-3 835 976</b>
<b>Finansinntekter og finanskostnader</b>			
Inntekt på investering i datterselskap		18 245 679	24 440 102
Renteinntekt fra foretak i samme konsern		1 143 690	528 533
Annen renteinntekt		22 393	222 347
Annen finansinntekt	2		11 250
<b>Sum finansinntekter</b>		<b>19 411 762</b>	<b>25 202 233</b>
Annen rentekostnad		1 154 768	523 309
<b>Sum finanskostnader</b>		<b>1 154 768</b>	<b>523 309</b>
<b>Netto finans</b>		<b>18 256 995</b>	<b>24 678 924</b>
<b>Ordinært resultat før skattekostnad</b>		<b>13 955 749</b>	<b>20 842 948</b>
Skattekostnad på resultat	4	1 025 639	109 287
<b>Ordinært resultat etter skattekostnad</b>		<b>12 930 110</b>	<b>20 733 661</b>
<b>Årsresultat</b>	5	<b>12 930 110</b>	<b>20 733 661</b>
<b>Årsresultat etter minoritetsinteresser</b>		<b>12 930 110</b>	<b>20 733 661</b>
<b>Totalresultat</b>		<b>12 930 110</b>	<b>20 733 661</b>



## Resultatregnskap

<b>Beløp i: NOK</b>	<b>Note</b>	<b>2022</b>	<b>2021</b>
<b>Overføringer og disponeringer</b>			
Ordinært utbytte	5	2 940 000	8 996 400
Avsatt til annen egenkapital	5	9 990 110	11 737 261
<b>Sum overføringer og disponeringer</b>		<b>12 930 110</b>	<b>20 733 661</b>



## Balanse

Beløp i: NOK	Note	2022	2021
<b>BALANSE - EIENDELER</b>			
<b>Anleggsmidler</b>			
<b>Immaterielle eiendeler</b>			
Utsatt skattefordel	4		
<b>Varige driftsmidler</b>			
Tomter, bygninger o.a. fast eiendom		68 000	68 000
Maskiner og anlegg		326 500	513 100
Driftsløsøre, inventar o.a. utstyr		1 027 159	928 493
<b>Sum varige driftsmidler</b>		<b>1 421 659</b>	<b>1 509 593</b>
<b>Finansielle anleggsmidler</b>			
Investering i datterselskap	2	223 003 892	219 294 638
Lån til foretak i samme konsern		26 365 426	19 347 517
Investeringer i tilknyttet selskap	2		
Investeringer i aksjer og andeler		14 129 573	11 482 868
<b>Sum finansielle anleggsmidler</b>		<b>263 498 891</b>	<b>250 125 024</b>
<b>Sum anleggsmidler</b>		<b>264 920 551</b>	<b>251 634 617</b>
<b>Omløpsmidler</b>			
<b>Varer</b>			
<b>Fordringer</b>			
Kundefordringer		157 600	158 668
Andre kortsiktige fordringer		2 744 190	6 269 687
Konsernfordringer		41 169 927	29 530 011
<b>Sum fordringer</b>		<b>44 071 717</b>	<b>35 958 366</b>
<b>Investeringer</b>			
Aksjer og andeler i foretak i samme konsern	2		
<b>Bankinnskudd, kontanter og lignende</b>			
Bankinnskudd, kontanter o.l.		4 019 155	15 776 997
<b>Sum bankinnskudd, kontanter og lignende</b>		<b>4 019 155</b>	<b>15 776 997</b>



## Balanse

Beløp i: NOK	Note	2022	2021
Sum omløpsmidler		48 090 872	51 735 363
<b>SUM EIENDELER</b>		<b>313 011 422</b>	<b>303 369 980</b>
<b>BALANSE - EGENKAPITAL OG GJELD</b>			
<b>Egenkapital</b>			
<b>Innskutt egenkapital</b>			
Aksjekapital	3, 5	59 011 680	59 011 680
Beholdning av egne aksjer	3		
Overkurs	5	133 583 030	133 583 030
<b>Sum innskutt egenkapital</b>	<b>5</b>	<b>192 594 710</b>	<b>192 594 710</b>
<b>Opptjent egenkapital</b>			
Annen egenkapital		78 195 386	68 205 276
<b>Sum opptjent egenkapital</b>	<b>5</b>	<b>78 195 386</b>	<b>68 205 276</b>
<b>Sum egenkapital</b>	<b>5</b>	<b>270 790 096</b>	<b>260 799 986</b>
<b>Gjeld</b>			
<b>Langsiktig gjeld</b>			
Utsatt skatt	4	45 743	66 304
<b>Sum avsetninger for forpliktelser</b>		<b>45 743</b>	<b>66 304</b>
<b>Annen langsiktig gjeld</b>			
Øvrig langsiktig gjeld		27 136 971	27 235 491
<b>Sum annen langsiktig gjeld</b>		<b>27 136 971</b>	<b>27 235 491</b>
<b>Sum langsiktig gjeld</b>		<b>27 182 714</b>	<b>27 301 795</b>
<b>Kortsiktig gjeld</b>			
Leverandørgjeld		384 815	324 767
Betalbar skatt	4		13 157
Skyldig offentlige avgifter		577 799	274 309
Utbytte	5	2 940 000	8 996 400
Kortsiktig konserngjeld		4 755 454	535 950
Annen kortsiktig gjeld		6 380 544	5 123 616
<b>Sum kortsiktig gjeld</b>		<b>15 038 612</b>	<b>15 268 199</b>



## Balanse

<b>Beløp i: NOK</b>	<b>Note</b>	<b>2022</b>	<b>2021</b>
Sum gjeld		42 221 326	42 569 994
<b>SUM EGENKAPITAL OG GJELD</b>		<b>313 011 422</b>	<b>303 369 980</b>



### Konsernets resultatregnskap

Beløp i: NOK	Note	2022	2021
<b>RESULTATREGNSKAP</b>			
<b>Inntekter</b>			
Salgsinntekt	1	441 721 959	414 231 833
Annen driftsinntekt	1	2 978 161	2 206 793
<b>Sum inntekter</b>		<b>444 700 120</b>	<b>416 438 626</b>
<b>Kostnader</b>			
Endring i beholdning av varer under tilvirkning og ferdig tilvirkede varer	2	-30 970 100	-16 836 563
Varekostnad	2	194 792 149	170 277 664
Lønnskostnad	3	125 089 181	112 558 750
Avskrivning av driftsmidler og immaterielle eiendeler	4	40 431 350	40 173 863
Annen driftskostnad	3, 4	168 982 983	133 221 691
<b>Sum kostnader</b>		<b>498 325 563</b>	<b>439 395 405</b>
<b>Driftsresultat</b>		<b>-53 625 443</b>	<b>-22 956 779</b>
<b>Finansinntekter og finanskostnader</b>			
Inntekt på investering i datterselskap	5		
Inntekt på investering i tilknyttet selskap	5	10 753 996	13 816 063
Annen renteinntekt		2 334 225	1 484 333
Annen finansinntekt		29 119 481	26 593 673
<b>Sum finansinntekter</b>		<b>42 207 702</b>	<b>41 894 069</b>
Annen rentekostnad		6 386 301	3 995 606
Annen finanskostnad		8 664 226	10 413 365
<b>Sum finanskostnader</b>		<b>15 050 527</b>	<b>14 408 971</b>
<b>Netto finans</b>		<b>27 157 175</b>	<b>27 485 098</b>
<b>Ordinært resultat før skattekostnad</b>		<b>-26 468 268</b>	<b>4 528 319</b>
Skattekostnad på ordinært resultat	7	-260 569	9 362 016
<b>Ordinært resultat etter skattekostnad</b>		<b>-26 207 699</b>	<b>-4 833 697</b>
<b>Årsresultat</b>		<b>-26 207 699</b>	<b>-4 833 697</b>



## Konsernets resultatregnskap

<b>Beløp i: NOK</b>	<b>Note</b>	<b>2022</b>	<b>2021</b>
Minoritetsinteresser	8	-9 117 584	-17 496 141
<b>Årsresultat etter minoritetsinteresser</b>		<b>-17 090 115</b>	<b>12 662 444</b>
<b>Totalresultat</b>		<b>-17 090 115</b>	<b>12 662 444</b>
<b>Overføringer og disponeringer</b>			
Ordinært utbytte	8	5 290 080	12 390 960
Avsatt til annen egenkapital	8	-22 380 195	271 484
<b>Sum overføringer og disponeringer</b>		<b>-17 090 115</b>	<b>12 662 444</b>



## Konsernets balanse

Beløp i: NOK	Note	2022	2021
<b>BALANSE - EIENDELER</b>			
<b>Anleggsmidler</b>			
<b>Immaterielle eiendeler</b>			
Forskning og utvikling	4	235 004	327 116
Konsesjoner, patenter o.l.	4	42 198 333	41 820 912
Utsatt skattefordel	7	7 022 165	4 212 098
Goodwill	4	17 148 898	28 559 945
<b>Sum immaterielle eiendeler</b>		<b>66 604 400</b>	<b>74 920 071</b>
<b>Varige driftsmidler</b>			
Tomter, bygninger o.a. fast eiendom	4, 11	153 125 344	99 418 304
Maskiner og anlegg	4, 11	55 249 612	61 714 181
Skip og flytende installasjoner	4	77 276 108	85 885 128
Driftsløsøre, inventar o.a. utstyr	4, 11	11 401 594	9 778 061
<b>Sum varige driftsmidler</b>		<b>297 052 658</b>	<b>256 795 674</b>
<b>Finansielle anleggsmidler</b>			
Investering i datterselskap	5, 6		
Lån til foretak i samme konsern	9		
Investeringer i tilknyttet selskap	5	14 215 784	43 824 153
Lån til tilknyttet selskap og felles kontrollert virksomhet	9	40 217 482	13 748 150
Investeringer i aksjer og andeler	5	14 774 203	11 814 499
Obligasjoner	3		
Andre langsiktige fordringer	9	11 943 835	12 486 850
<b>Sum finansielle anleggsmidler</b>		<b>81 151 304</b>	<b>81 873 652</b>
<b>Sum anleggsmidler</b>		<b>444 808 362</b>	<b>413 589 397</b>
<b>Omløpsmidler</b>			
<b>Varer</b>			
<b>Sum varer</b>	2, 11	<b>114 823 537</b>	<b>66 674 520</b>
<b>Fordringer</b>			
Kundefordringer	11	57 974 266	67 505 718
Andre kortsiktige fordringer	9	15 271 326	22 796 344
Konsernfordringer	9, 9		



### Konsernets balanse

Beløp i: NOK	Note	2022	2021
<b>Sum fordringer</b>		<b>73 245 592</b>	<b>90 302 062</b>
<b>Bankinnskudd, kontanter og lignende</b>			
Bankinnskudd, kontanter o.l.	10	34 157 546	93 807 616
<b>Sum bankinnskudd, kontanter og lignende</b>		<b>34 157 546</b>	<b>93 807 616</b>
<b>Sum omløpsmidler</b>		<b>222 226 675</b>	<b>250 784 199</b>
<b>SUM EIENDELER</b>		<b>667 035 036</b>	<b>664 373 596</b>

### BALANSE - EGENKAPITAL OG GJELD

#### Egenkapital

##### Innskutt egenkapital

Aksjekapital	8	59 011 680	59 011 680
Overkurs	8	133 583 030	133 583 030
<b>Sum innskutt egenkapital</b>		<b>192 594 710</b>	<b>192 594 710</b>

##### Opptjent egenkapital

Annen egenkapital	8	131 872 444	152 150 304
<b>Sum opptjent egenkapital</b>		<b>131 872 444</b>	<b>152 150 305</b>

Minoritetsinteresser	8	68 818 892	80 286 556
----------------------	---	------------	------------

<b>Sum egenkapital</b>		<b>393 286 046</b>	<b>425 031 571</b>
------------------------	--	--------------------	--------------------

#### Gjeld

##### Langsiktig gjeld

Utsatt skatt	7		
<b>Annen langsiktig gjeld</b>			
Gjeld til kredittinstitusjoner	11	77 823 092	46 750 002
Øvrig langsiktig gjeld	9	61 788 212	82 898 583
<b>Sum annen langsiktig gjeld</b>		<b>139 611 304</b>	<b>129 648 585</b>

<b>Sum langsiktig gjeld</b>		<b>139 611 304</b>	<b>129 648 585</b>
-----------------------------	--	--------------------	--------------------

##### Kortsiktig gjeld



## Konsernets balanse

<b>Beløp i: NOK</b>	<b>Note</b>	<b>2022</b>	<b>2021</b>
Gjeld til kredittinstitusjoner	11	43 357 628	2 750 582
Leverandørgjeld		46 311 175	40 469 101
Betalbar skatt	7	1 066 206	6 560 902
Skyldig offentlige avgifter		5 919 386	15 473 399
Utbytte	8	5 290 080	12 390 960
Kortsiktig konserngjeld	9, 9		
Annen kortsiktig gjeld		32 193 211	32 048 496
<b>Sum kortsiktig gjeld</b>		<b>134 137 686</b>	<b>109 693 441</b>
<b>Sum gjeld</b>		<b>273 748 990</b>	<b>239 342 026</b>
<b>SUM EGENKAPITAL OG GJELD</b>		<b>667 035 036</b>	<b>664 373 596</b>



**Sjøvik Group AS**

**Års- og konsernregnskap for 2022**



## Årsberetning 2022

### Sjøvik Group AS

#### Virksomhetens art og hvor den drives

Sjøvik Group AS er et holdingselskap og managementselskap, som er lokalisert i Midsund i Molde kommune.

Konsernets virksomhet omfatter investeringer i følgende forretningsområder, miljøvennlige vannfrie toalettløsninger, fiske- og fangst, management og drift av fiskefartøyer, produksjon og salg av sjømat, eiendom og investeringer i lokalt næringsliv. Aktiviteten er organisert i datterselskaper. Konsernet har aktiviteter i Norge, Marokko, Sverige, Canada, Nederland og i Australia.

#### Rettsvisende oversikt over utvikling og resultat

I 2022 hadde selskapet et overskudd på 12,9 MNOK, hvorav inntekt på datterselskaper utgjør 18,2 MNOK. Egenkapitalen for selskapet var pr 31.12.2022, 270,8 MNOK, noe som utgjør en egenkapitalandel på 86,5 %. Konsernet viser en omsetning på 444,7 MNOK og ett underskudd på 26,2 MNOK i 2022. Egenkapitalen for konsernet var pr 31.12.2022, 393,3 MNOK, noe som utgjør en egenkapitalandel på 59,0 %. Egenkapitalandelen pr. 31.12.2021 var på 64,0 %.

Som det kommer frem av kontantstrømoppstillingen, har selskap og konsern tilfredsstillende likviditet.

Styret har store forventninger til konsernets forretningsområder. Konsernet driver en fortløpende produktutvikling som vil bekrefte og utvikle konsernets posisjon på verdensmarkedet. Styret ser positivt på selskapets utvikling.

#### Sentrale risikoer og usikkerhetsfaktorer

Selskapet og konsernet har tilstrekkelige finansielle ressurser og er riktig finansiert. Styret kan ikke se at konsernet kan bli skadelidende for fremtidige miljøkrav. Dette grunnet konsernets bærekraftige profil og produksjon. Slik styret ser det i dag, vil ikke konsernets rammebetingelser påvirke inntjeningssevne, antatte investeringsbehov etc.

#### Finansiell risiko

Konsernet er utsatt for finansiell risiko i den ordinære forretningsvirksomheten, men ledelsen styrer mot en akseptabel risiko, blant annet ved bruk av terminkontrakter. Konsernets kunder blir løpende kredittvurdert.

#### Forsknings- og utviklingsaktiviteter

Selskapet har ingen egen forskning- og utviklingsaktivitet. Datterselskaper bedriver et aktivt FoU-arbeid finansiert av egne midler og med støtte fra Norges virkemiddelapparater fra blant andre Innovasjon Norge og Norges Forskningsråd. Dette skjer primært på utviklingsprosjekter mot nye markeder og brukersegmenter, noe som avhjelper risiko og bidrar til ressursøkning.

#### Arbeidsmiljø

Styret anser arbeidsmiljøet i selskapet og konsernet som godt. Ingen ansatte har vært utsatt for ulykker eller skader i forbindelse med utførelsen av sitt arbeid. Sykefraværet i selskapet og konsernet er lavt.

#### Likestilling

Antall ansatte i morselskapet ved årsskiftet var 7 hvorav 3 kvinner. For konsernet utgjør antall årsverk for hele 2022 288,8 årsverk. Konsernet hadde 23 kvinner ansatt i administrasjon. Kvinneandelen i administrative stillinger utgjør 55,2 %. Styret består av tre personer, hvorav én kvinne. Selskapets daglige leder er mann. Selskapets og konsernets politikk på dette området anses for å være kjønnsnøytral på alle områder. Konsernet har innarbeidet en policy som tar sikte på at det ikke skal forekomme forskjellsbehandling grunnet kjønn. Aktuelle kvinnelige kandidater vil alltid bli vurdert i ledige stillinger i ledelsen og i selskapets styre.

#### Tiltak for å hindre diskriminering mv.

Selskapet og konsernet arbeider aktivt for å fremme likestilling, sikre like muligheter og rettigheter og hindre diskriminering på grunn av etnisitet, nasjonal opprinnelse, avstamning, hudfarge, språk, religion og livssyn. For å bidra til dette, har konsernet utviklet etiske retningslinjer som har til hensikt å fremme gode holdninger både til arbeidsplassen og mellom de ansatte. Det er også etablert rutiner for rekruttering, hvor søkere fra underrepresenterte grupper alltid er velkommen til å søke og der alle søkere vurderes likt og utelukkende basert på kompetanse, ikke av diskriminerende årsaker.

#### Etiske retningslinjer

Konsernselskapene følger de lover og regler som gjelder i de forskjellige land der selskapet opererer. Konsernet har utarbeidet en «Code of Conduct» som legges til grunn for selskapets og konsernets adferd internt og eksternt, der bekjempelse av korrupsjon og sikring av en etisk og ansvarlig plattform for virksomheten fremheves. Det er ikke avdekket vesentlige brudd på konsernets rutiner.



## Årsberetning 2022

### Sjøvik Group AS

#### Åpenhetsloven

Sjøvik Group AS og datterselskapene er omfattet av åpenhetsloven. Felles redegørelser etter åpenhetsloven for konsernet vil innen 30.6.2023 bli publisert på hjemmesiden: [www.sjovik.no](http://www.sjovik.no)

#### Ytre miljø

Selskapet og konsernet driver ikke virksomhet som forurenser det ytre miljø, mer enn normalt i de bransjene som selskapet har aktivitet og bestreber til enhver tid å sikre forsvarlig drift som hever produksjonen og minimerer utslipp. Det er ikke avdekket vesentlige brudd på selskapets eller konsernets rutiner i den forbindelse. Konsernet følger de lover og regler som styresmaktene krever.

#### Ansvarsforsikring

Det er ikke tegnet forsikring for styrets medlemmer og daglig leder for deres mulige erstatningsansvar overfor foretaket og tredjepersoner.

#### Redegjørelse for årsregnskapet og resultatdisponering

Etter styrets oppfatning gir fremlagt årsregnskap, resultatregnskap, balanse med noter og kontantstrømpstilling et rettviseende bilde av selskapets og konsernets eiendeler og gjeld, finansielle stilling og resultat ved årsskifte. Årsregnskapet og konsernregnskapet er utarbeidet på grunnlag av en forutsetning om fortsatt drift. Det bekreftes herved at forutsetningen for fortsatt drift er til stede.





Det er ikke inntrådt forhold etter regnskapsårets slutt som er av betydning for bedømmelsen av regnskapet. Selskapet er ikke vesentlig berørt av krigføringen i Ukraina pr. i dag. Det forventes heller ikke at krigen i Ukraina vil ha vesentlige konsekvenser for konsernets resultat fremover. Styret mener at forholdene ligger godt til rette for videre drift og utvikling.

Konsernregnskapet viser et årsunderskudd på NOK 26 207 699,-.

Morselskapet Sjøvik Group AS sin virksomhet har for 2022 et overskudd på NOK 12 930 110,-, som foreslåes anvendt slik:

Avsatt til utbytte	NOK	2 940 000,-
<u>Avsatt til annen egenkapital</u>	<u>NOK</u>	<u>9 990 110,-</u>
<u>Sum disponert</u>	<u>NOK</u>	<u>12 930 110,-</u>

Midsund, den 30. juni 2023.

 Daniel Sjøvik Styreleder	 Odd Høll Sjøvik Styremedlem	 Olav Sjøvik Daglig leder Styremedlem	 Gunhild Sjøvik Styremedlem
--	---	---	---



<b>Resultatregnskap - mor/konsern</b>					
<b>Sjøvik Group AS</b>					
<b>Morselskap</b>			<b>Konsern</b>		
<b>2022</b>	<b>2021</b>	<b>Note</b>	<b>2022</b>	<b>2021</b>	
<b>Driftsinntekter og driftskostnader</b>					
3 866 202	2 719 913	Salgsinntekt	1	441 721 959	414 231 833
244 800	244 800	Annen driftsinntekt	1	2 978 161	2 206 793
<b>4 111 002</b>	<b>2 964 713</b>	<b>Sum driftsinntekter</b>		<b>444 700 120</b>	<b>416 438 626</b>
0	0	Varekostnad	2	194 792 149	170 277 664
0	0	End. beh. varer u.tilv. og ferdigv	2	-30 970 100	-16 836 563
5 586 533	5 148 607	Lønnskostnad	3	125 089 181	112 558 750
292 100	274 302	Avskrivning av driftsmidler og i	4	40 431 350	40 173 863
2 533 614	1 377 781	Annen driftskostnad	3, 4	168 982 983	133 221 691
<b>8 412 247</b>	<b>6 800 689</b>	<b>Sum driftskostnader</b>		<b>498 325 563</b>	<b>439 395 405</b>
<b>-4 301 245</b>	<b>-3 835 976</b>	<b>Driftsresultat</b>		<b>-53 625 443</b>	<b>-22 956 779</b>
<b>Finansinntekter og finanskostnader</b>					
18 245 679	24 440 102	Inntekt på investering i dattersels	5	0	0
0	0	Inntekt på investering i tilknyttet	5	10 753 996	13 816 063
1 143 690	528 533	Renteinntekt fra foretak i samme		0	0
22 393	222 347	Annen renteinntekt		2 334 225	1 484 333
0	11 250	Annen finansinntekt		29 119 481	26 593 673
1 154 768	523 309	Annen rentekostnad		6 386 301	3 995 606
0	0	Annen finanskostnad		8 664 226	10 413 365
<b>18 256 995</b>	<b>24 678 924</b>	<b>Resultat av finansposter</b>		<b>27 157 175</b>	<b>27 485 098</b>
<b>13 955 749</b>	<b>20 842 948</b>	<b>Ordinært resultat før skattekostnad</b>		<b>-26 468 268</b>	<b>4 528 319</b>
1 025 639	109 064	Skattekostnad på ordinært resultat	7	-260 569	9 362 016
<b>12 930 110</b>	<b>20 733 884</b>	<b>Ordinært resultat</b>		<b>-26 207 699</b>	<b>-4 833 697</b>
<b>12 930 110</b>	<b>20 733 884</b>	<b>Årsresultat</b>		<b>-26 207 699</b>	<b>-4 833 697</b>
0	0	Minoritetens andel	8	-9 117 584	-17 496 141
<b>12 930 110</b>	<b>20 733 884</b>	<b>Årsresultat</b>		<b>-17 090 115</b>	<b>12 662 444</b>
<b>Overføringer</b>					
2 940 000	8 996 400	Avsatt til utbytte	8	5 290 080	12 390 960
9 990 110	11 737 484	Avsatt til annen egenkapital	8	-22 380 195	271 484
<b>12 930 110</b>	<b>20 733 884</b>	<b>Sum disponert</b>		<b>-17 090 115</b>	<b>12 662 444</b>





<b>Balanse - mor/konsern</b>				
<b>Sjøvik Group AS</b>				
<b>Morselskap</b>			<b>Konsern</b>	
<b>2022</b>	<b>2021</b>	<b>Note</b>	<b>2022</b>	<b>2021</b>
<b>Eiendeler</b>				
<b>Anleggsmidler</b>				
<b>Immaterielle eiendeler</b>				
0	0			
0	0	4	235 004	327 116
0	0	4	42 198 333	41 820 912
0	0	7	7 022 165	4 212 098
0	0	4	17 148 898	28 559 945
<u>0</u>	<u>0</u>		<u>66 604 400</u>	<u>74 920 071</u>
<b>Sum immaterielle eiendeler</b>				
<b>Varige driftsmidler</b>				
68 000	68 000	4, 11	153 125 344	99 418 304
326 500	513 100	4, 11	55 249 612	61 714 181
0	0	4	77 276 108	85 885 128
1 027 159	928 493	4, 11	11 401 594	9 778 061
<u>1 421 659</u>	<u>1 509 593</u>		<u>297 052 658</u>	<u>256 795 674</u>
<b>Sum varige driftsmidler</b>				
<b>Finansielle anleggsmidler</b>				
226 018 892	222 309 638	5, 6	0	0
26 365 426	19 347 517	9	0	0
0	0	5	14 215 784	43 824 153
0	0	9	40 217 482	13 748 150
11 114 573	8 467 868	5	14 774 203	11 814 499
0	0	9	11 943 835	12 486 850
<u>263 498 891</u>	<u>250 125 024</u>		<u>81 151 304</u>	<u>81 873 652</u>
<u>264 920 551</u>	<u>251 634 617</u>		<u>444 808 362</u>	<u>413 589 397</u>
<b>Sum anleggsmidler</b>				
<b>Omløpsmidler</b>				
0	0	2, 11	114 823 537	66 674 520
<b>Fordringer</b>				
157 600	158 668	11	57 974 266	67 505 718
1 439 158	733 830	9	0	0
2 744 190	6 269 687	9	15 271 326	22 796 344
39 730 770	28 756 397	9	0	0
<u>44 071 717</u>	<u>35 918 582</u>		<u>73 245 592</u>	<u>90 302 062</u>
<u>4 019 155</u>	<u>15 776 997</u>	10	34 157 546	93 807 616
<u>48 090 872</u>	<u>51 695 579</u>		<u>222 226 675</u>	<u>250 784 199</u>
<u>313 011 422</u>	<u>303 330 196</u>		<u>667 035 036</u>	<u>664 373 596</u>
<b>Sum eiendeler</b>				





<b>Balanse - mor/konsern</b>					
<b>Sjøvik Group AS</b>					
<b>Morselskap</b>			<b>Konsern</b>		
<b>2022</b>	<b>2021</b>	<b>Note</b>	<b>2022</b>	<b>2021</b>	
<b>Egenkapital og gjeld</b>					
<b>Innskutt egenkapital</b>					
59 011 680	59 011 680	8	59 011 680	59 011 680	Aksjekapital
133 583 030	133 583 030	8	133 583 030	133 583 030	Overkurs
<b>192 594 710</b>	<b>192 594 710</b>		<b>192 594 710</b>	<b>192 594 710</b>	<b>Sum innskutt egenkapital</b>
<b>Opptjent egenkapital</b>					
78 195 386	68 205 499	8	131 872 444	152 150 304	Annen egenkapital
<b>78 195 386</b>	<b>68 205 499</b>		<b>131 872 444</b>	<b>152 150 305</b>	<b>Sum opptjent egenkapital</b>
0	0	8	68 818 892	80 286 556	Minoritetsinteress
<b>270 790 096</b>	<b>260 800 209</b>		<b>393 286 046</b>	<b>425 031 571</b>	<b>Sum egenkapital</b>
<b>Gjeld</b>					
<b>Avsetning for forpliktelses</b>					
45 743	66 304	7	0	0	Utsatt skatt
<b>45 743</b>	<b>66 304</b>		<b>0</b>	<b>0</b>	<b>Sum avsetning for forpliktet</b>
<b>Annen langsiktig gjeld</b>					
0	0	11	77 823 092	46 750 002	Gjeld til kredittinstitusjoner
27 136 971	27 235 491	9	61 788 212	82 898 583	Øvrig langsiktig gjeld
<b>27 136 971</b>	<b>27 235 491</b>		<b>139 611 304</b>	<b>129 648 585</b>	<b>Sum annen langsiktig gjeld</b>
<b>Kortsiktig gjeld</b>					
0	0	11	43 357 628	2 750 582	Gjeld til kredittinstitusjoner
341 274	285 950		46 311 175	40 469 101	Leverandørgjeld
43 542	38 817	9	0	0	Leverandørgjeld konsern
0	12 934	7	1 066 206	6 560 902	Betalbar skatt
577 799	274 309		5 919 386	15 473 399	Skyldig offentlige avgifter
2 940 000	8 996 400	8	5 290 080	12 390 960	Utbytte
4 755 454	496 166	9	0	0	Konserngjeld
6 380 544	5 123 616		32 193 211	32 048 496	Annen kortsiktig gjeld
<b>15 038 612</b>	<b>15 228 192</b>		<b>134 137 686</b>	<b>109 693 441</b>	<b>Sum kortsiktig gjeld</b>
<b>42 221 326</b>	<b>42 529 987</b>		<b>273 748 990</b>	<b>239 342 026</b>	<b>Sum gjeld</b>
<b>313 011 422</b>	<b>303 330 196</b>		<b>667 035 036</b>	<b>664 373 596</b>	<b>Sum egenkapital og gjeld</b>

Midsund, 30.06.2023  
Styret i Sjøvik Group AS

  
Daniel Sjøvik  
Styreleder

  
Olav Sjøvik  
Daglig leder/styremedlem

  
Gunhild Sjøvik  
Styremedlem

  
Odd Kjell Sjøvik  
Styremedlem



## Sjøvik Group AS Års- og konsernregnskap for 2022

### Kontantstrømoppstilling

Morselskap			Konsern	
2022	2021		2022	2021
		<b>Kontantstrømmer fra operasjonelle aktiviteter</b>		
13 955 749	20 842 948	Resultat før skattekostnad	- 26 468 268	4 528 319
- 12 934	- 200	Periodens betalte skatt	- 6 560 902	- 4 292 741
292 100	274 302	Tap/gevinst ved salg av anleggsmidler		-
		Ordinære avskrivninger	40 431 350	40 173 863
		Nedskrivning finansielle eiendeler		
		Effekt av resultatføring ved egenkapitalmetoden		
- 704 260	82 507	Endring kundefordringer	9 531 452	- 11 188 286
		Endring varelager	- 48 149 017	- 14 991 551
60 049	29 868	Endring leverandørgjeld	5 842 074	8 259 378
		Effekt av valutakursendringer	1 208 950	
		Poster klassifisert som inv.- eller fin.aktiviteter		
- 6 131 758	- 26 092 595	Resultat ved bruk av egenkalkulmetoden	- 10 754 418	- 236 985
		Endring i andre tidsavgrensingsposter	- 2 332 203	11 228 793
<b>7 458 946</b>	<b>- 4 863 170</b>	<b>Netto kontantstrøm fra operasjonelle aktiviteter</b>	<b>- 37 250 982</b>	<b>33 480 790</b>
		<b>Kontantstrømmer fra investeringsaktiviteter</b>		
	680 000	Innbetalinger ved salg av varige driftsmidler	2 866 184	
- 204 166	- 146 245	Utbetalinger ved kjøp av varige driftsmidler	- 72 428 780	- 45 886 495
	- 19 015 000	Resultatandel fra investeringer ført etter EK-metoden		
		Utbetaling ved investering i selskap i samme konsern		
- 2 646 705	8 799 254	Utbetaling ved investering i selskap i tilknyttet selskap		7 369 000
		Utbetaling ved investering i aksjer og andeler	- 2 998 705	
- 7 017 909		Innbetalinger vedr lån til foretak i samme konsern		
	48 000	Utbetaling ved lån til foretak i samme konsern		
		Utbetaling ved lån til tilknyttet selskap	- 8 800 000	- 7 019 507
		Utbetaling ved kjøp av aksjer i andre selskap		
		Innbetalinger ved salg av andre investeringer		
		Utbetaling økning andre langsiktige fordringer		
<b>- 9 868 780</b>	<b>- 9 729 991</b>	<b>Netto kontantstrøm fra investeringsaktiviteter</b>	<b>- 81 361 301</b>	<b>- 60 275 002</b>
		<b>Kontantstrømmer fra finansieringsaktiviteter</b>		
	162 191	Innbetalinger ved opptak av ny langsiktig gjeld	43 000 000	-
		Innbetalinger ved opptak av ny kortsiktig gjeld		
		Utbetalinger ved nedbetaling av langsiktig gjeld	- 12 253 873	- 17 129 852
		Utbetalinger ved nedbetaling av kortsiktig gjeld		
		Netto endring i kassekreditt	40 607 046	- 2 466 918
		Utbetaling ved kapitalnedsettelse		
- 8 996 400	- 3 763 200	Utbetalinger av utbytte	- 12 390 960	- 5 803 200
		Kapitalforhøyelse (tingsinnskudd/fusjon)		
- 351 608	12 332 131	Inn-/utbetalinger av konsernbidrag		
		Valutaomregninger og andre egenkapitalkorrigeringer		32 519 000
<b>- 9 348 008</b>	<b>8 731 122</b>	<b>Netto kontantstrøm fra finansieringsaktiviteter</b>	<b>58 962 213</b>	<b>7 119 030</b>
<b>- 11 757 842</b>	<b>- 5 862 039</b>	<b>Netto endring i kontanter og kontantekvivalenter</b>	<b>- 59 650 070</b>	<b>- 19 675 182</b>
15 776 997	21 639 036	Kontanter og kontantekvivalenter 01.01	93 807 616	113 482 798
		Kontanter ved konsernetablering		
		Overtatt kontanter ved fusjon		
<b>4 019 155</b>	<b>15 776 997</b>	<b>Kontanter og kontantekvivalenter 31.12</b>	<b>34 157 546</b>	<b>93 807 616</b>



## Sjøvik Group AS Års- og konsernregnskap for 2022

### Note 0 - Regnskapsprinsipper

Årsregnskapet er satt opp i samsvar med regnskapsloven og god regnskapsskikk.

#### Konsolideringsprinsipper

Datterselskaper blir konsolidert fra det tidspunkt kontrollen er overført til konsernet (oppkjøpstidspunktet).

I konsernregnskapet erstattes posten aksjer i datterselskap med datterselskapets eiendeler og gjeld. Konsernregnskapet utarbeides som om konsernet var én økonomisk enhet. Transaksjoner, urealisert fortjeneste og mellomværende mellom selskapene i konsernet elimineres.

Kjøpte datterselskaper regnskapsføres i konsernregnskapet basert på morselskapets anskaffelseskost. Anskaffelseskost tilordnes identifiserbare eiendeler og gjeld i datterselskapet, som oppføres i konsernregnskapet til virkelig verdi på oppkjøpstidspunktet. Eventuell merverdi ut over hva som kan henføres til identifiserbare eiendeler og gjeld, balanseføres som goodwill. Goodwill behandles som en residual og balanseføres med den andelen som er observert i oppkjøpstransaksjonen. Merverdier i konsernregnskapet avskrives over de oppkjøpte eiendelenes forventede levetid.

Omregning av utenlandske datterselskaper skjer ved at balansen omregnes til balansedagens kurs, og at resultatregnskapet omregnes til en gjennomsnittskurs. Eventuelle vesentlige transaksjoner omregnes til transaksjonsdagens kurs. Alle omregningsdifferanser føres direkte mot egenkapitalen.

#### Salgsinntekter

Inntekter ved salg av varer og tjenester vurderes til virkelig verdi av vederlaget, netto etter fradrag for merverdiavgift, returer, rabatter og andre avslag. Salg av varer resultatføres når en enhet innenfor konsernet har levert sine produkter til kunden og det ikke er uoppfylte forpliktelser som kan påvirke kundens aksept av leveringen. Levering er ikke foretatt før produktene er sendt til avtalt sted og risiko for tap og ukurans er overført til kunden. Erfaringstall brukes som grunnlag for å estimere og regnskapsføre avsetninger for kvantumsrabatter og varerreturer på salgstidspunktet. Avsetning til forventede garantiarbeider føres som kostnad og avsetning for forpliktelser.

Tjenester inntektsføres i takt med utførelsen.

#### Klassifisering av balanseposter

Eiendeler bestemt til varig eie eller bruk klassifiseres som anleggsmidler. Eiendeler som er tilknyttet varekretsløpet klassifiseres som omløpsmidler. Fordringer for øvrig klassifiseres som omløpsmidler hvis de skal tilbakebetales innen ett år. For gjeld legges analoge kriterier til grunn. Første års avdrag på langsiktige fordringer og langsiktig gjeld klassifiseres likevel ikke som omløpsmiddel og kortsiktig gjeld.

#### Anskaffelseskost

Anskaffelseskost for eiendeler omfatter kjøpesummen for eiendelen, med fradrag for bonuser, rabatter og lignende, og med tillegg for kjøpsutgifter (frakt, toll, offentlige avgifter som ikke refunderes og eventuelle andre direkte kjøpsutgifter). Ved kjøp i utenlandsk valuta balanseføres eiendelen til kursen på transaksjonstidspunktet, men til terminkursen ved bruk av terminkontrakt.

For varige driftsmidler og immaterielle eiendeler omfatter anskaffelseskost også direkte utgifter for å klargjøre eiendelen for bruk, for eksempel utgifter til testing av eiendelen.

Renter knyttet til tilvirkning av anleggsmidler kostnadsføres.



## Sjøvik Group AS

### Års- og konsernregnskap for 2022

#### Aksjer i datterselskap og tilknyttet selskap

Datterselskaper er selskaper der morselskapet har kontroll, og dermed bestemmende innflytelse på enhetens finansielle og operasjonelle strategi, normalt ved å eie mer enn halvparten av den stemmeberettigede kapitalen. Investeringer med 20-50 % eie av stemmeberettiget kapital og betydelig innflytelse, defineres som tilknyttede selskaper.

Oversikt over datterselskaper og tilknyttede selskaper framgår av note 5 og 6.

#### Regnskapsprinsipper for aksjer i datterselskaper og tilknyttede selskaper

Kostmetoden brukes som prinsipp for investeringer i datterselskaper og tilknyttede selskaper i selskapsregnskapet. Kostprisen økes når midler tilføres ved kapitalutvidelse, eller når det gis konsernbidrag til datterselskap. Mottatte utdelinger resultatføres i utgangspunktet som inntekt. Utdelinger som overstiger andel av opptjent egenkapital etter kjøpet føres som reduksjon av anskaffelseskost. Utbytte/konsernbidrag fra datterselskap regnskapsføres det samme året som datterselskapet avsetter beløpet. Utbytte og andre utdelinger fra tilknyttet selskap er inntektsført samme året som det tilknyttede selskapet avsetter for dersom det er overveiende sannsynlig at utbytte blir besluttet. Dersom det ikke er overveiende sannsynlig inntektsføres utbytte i samme år som det tilknyttede selskapet vedtar utbytte. Utbytte inntektsføres under inntekt på investering i tilknyttet selskap.

I konsernregnskapet brukes egenkapitalmetoden som prinsipp for investeringer i tilknyttede selskaper. Bruk av metoden fører til at regnskapsført verdi i balansen tilsvare andelen av egenkapitalen i det tilknyttede selskapet, korrigert for eventuelle gjenværende merverdier fra kjøpet og urealiserte intergevinster. Resultatandelen i resultatregnskapet baseres på andelen av resultatet etter skatt i det tilknyttede selskapet, og korrigeres for eventuelle avskrivninger på merverdier og urealiserte gevinster. I resultatregnskapet vises resultatandelen under finansposter.

#### Immaterielle eiendeler og goodwill

Goodwill har oppstått i forbindelse med kjøp av datterselskap. Goodwill avskrives over forventet levetid.

Utgifter til egne utviklingsaktiviteter kostnadsføres løpende.

Utgifter til andre immaterielle eiendeler balanseføres i den grad det kan identifiseres en fremtidig økonomisk fordel knyttet til utvikling av en identifiserbar immateriell eiendel og utgiftene kan måles pålitelig. I motsatt fall kostnadsføres slike utgifter løpende. Balanseført utvikling avskrives lineært over økonomisk levetid.

#### Varige driftsmidler

Tomter avskrives ikke. Andre varige driftsmidler balanseføres og avskrives lineært til restverdi over driftsmidlenes forventede utnyttbare levetid. Ved endring i avskrivningsplan fordeles virkningen over gjenværende avskrivningstid ("knekkpunktmetoden"). Vedlikehold av driftsmidler kostnadsføres løpende under driftskostnader. Påkostninger og forbedringer tillegges driftsmidlets kostpris og avskrives i takt med driftsmidlet. Skillet mellom vedlikehold og påkostning/forbedring regnes i forhold til driftsmidlets stand på anskaffelsestidspunktet.

#### Andre langsiktige aksjeinvesteringer

Kostmetoden brukes som prinsipp for investeringer i andre aksjer mv. Utdelinger regnskapsføres i utgangspunktet som finansinntekt når utdelingen er vedtatt. Hvis utdelingene vesentlig overstiger andel av opptjent egenkapital etter kjøpet, føres det overskytende til reduksjon av kostprisen.

#### Nedskrivning av anleggsmidler

Ved indikasjon om at balanseført verdi av et anleggsmiddel er høyere enn virkelig verdi, foretas det test for verdifall. Testen foretas for det laveste nivå av anleggsmidler som har selvstendige kontantstrømmer. Hvis balanseført verdi er høyere enn både salgsverdi og gjenvinnbart beløp (nåverdi ved fortsatt bruk/eie), foretas det nedskrivning til det høyeste av salgsverdi og gjenvinnbart beløp. Tidligere nedskrivninger, med unntak for nedskrivning av goodwill, reverseres hvis forutsetningene for nedskrivningen ikke lenger er til stede.



## Sjøvik Group AS

Års- og konsernregnskap for 2022

### Bruk av estimater

Utarbeidelse av regnskaper i samsvar med regnskapsloven krever bruk av estimater. Videre krever anvendelse av selskapets regnskapsprinsipper at ledelsen må utøve skjønn. Områder som i stor grad inneholder slike skjønsmessige vurderinger, høy grad av kompleksitet, eller områder hvor forutsetninger og estimater er vesentlige for årsregnskapet, er beskrevet i notene.

### Varelager

Varer vurderes til det laveste av anskaffelseskost og virkelig verdi. For råvarer brukes gjenanskaffelseskost som tilnærming til virkelig verdi. For ferdig tilvirkede varer og varer under tilvirkning består anskaffelseskost av utgifter til produktutforming, materialforbruk, direkte lønn, og andre direkte og indirekte produksjonskostnader (basert på normal kapasitet). Virkelig verdi er estimert salgspris fratrukket nødvendige utgifter til ferdigstilling og salg. Bare variable utgifter anses nødvendige for å selge ferdige varer, mens også faste tilvirkningskostnader inkluderes som nødvendige for varer som ikke er ferdig tilvirket.

### Fordringer

Kundefordringer føres opp i balansen etter fradrag for avsetning til forventede tap. Avsetning til tap gjøres på grunnlag av individuell vurdering av fordringene og en tilleggsavsetning som skal dekke øvrige påregnelige tap. Vesentlige økonomiske problemer hos kunden, sannsynligheten for at kunden vil gå konkurs eller gjennomgå økonomisk restrukturering, og utsettelse og mangler ved betalinger anses som indikatorer på at kundefordringer må nedskrives.

Andre fordringer, både omløpsfordringer og anleggsfordringer, føres opp til det laveste av pålydende og virkelig verdi. Virkelig verdi er nåverdien av forventede framtidige innbetalinger. Det foretas likevel ikke neddiskontering når effekten av neddiskontering er uvesentlig for regnskapet. Avsetning til tap vurderes på samme måte som for kundefordringer.

### Utenlandsk valuta

Fordringer og gjeld i utenlandsk valuta, som ikke er sikret ved bruk av terminkontrakter, balanseføres til kursen ved regnskapsårets slutt. Kursgevinster og kurstap knyttet til utenlandsk valuta føres som finansinntekt og finanskostnad.

### Terminkontrakter

Selskapet og konsernet bruker terminkontrakter på utenlandsk valuta for å sikre en framtidig vekslingskurs på antatt framtidige inn-/utbetalinger i fremmed valuta (kontantstrømsikring). Regnskapsmessig klassifiseres terminkontraktene som sikringsinstrumenter.

Fordringer/gjeld som er sikret ved terminkontrakter balanseføres til terminkursen. Gevinst eller tap på sikring av transaksjoner som fører til balanseføring av en ikke-finansiell eiendel (for eksempel varelager), inkluderes i anskaffelseskost.

Terminkontrakter som sikrer framtidige inn-/utbetalinger, regnskapsføres ikke.

### Gjeld

Gjeld, med unntak for enkelte avsetninger for forpliktelse, balanseføres til nominelt gjeldsbeløp.


### Garantiarbeider/reklamasjoner

Garantiarbeider/reklamasjoner knyttet til avsluttede salg vurderes til antatt kostnad for slikt arbeid. Estimater beregnes med utgangspunkt i historiske tall for garantiarbeider, men korrigert for forventet avvik på grunn av for eksempel endring i kvalitetssikringsrutiner og endring i produktspekter. Avsetningen føres opp under "Annen kortsiktig gjeld", og endringen i avsetningen kostnadsføres.



## Sjøvik Group AS

Års- og konsernregnskap for 2022



### Pensjoner

Pensjonsordningene er finansiert gjennom innbetalinger til forsikringsselskap.

### Innskuddsplaner

Ved innskuddsplaner betaler selskapet innskudd til et forsikringsselskap. Selskapet har ingen ytterligere betalingsforpliktelse etter at innskuddene er betalt. Innskuddene regnskapsføres som lønnskostnad. Eventuelle forskuddsbetalte innskudd balanseføres som eiendel (pensjonsmidler) i den grad innskuddet kan refunderes eller redusere framtidige innbetalinger.

### Skatt

Skattekostnaden i resultatregnskapet omfatter både periodens betalbare skatt og endring i utsatt skatt. Utsatt skatt beregnes på grunnlag av de midlertidige forskjeller som eksisterer mellom regnskapsmessige og skattemessige verdier, samt eventuelt ligningsmessig underskudd til fremføring ved utgangen av regnskapsåret. Skatteøkende og skattereduserende midlertidige forskjeller som reverserer eller kan reversere i samme periode er utlignet. Oppføring av utsatt skattefordel på netto skattereduserende forskjeller som ikke er utlignet og underskudd til fremføring, begrunnes med antatt fremtidig inntjening. Utsatt skatt og skattefordel som kan balanseføres oppføres netto i balansen i den utstrekning disse kan utlignes.

Skattereduksjon ved avgitt konsernbidrag, og skatt på mottatt konsernbidrag som føres som reduksjon av balanseført beløp på investering i datterselskap, føres direkte mot skatt i balansen (mot betalbar skatt hvis konsernbidraget har virkning på betalbar skatt, og mot utsatt skatt hvis konsernbidraget har virkning på utsatt skatt). Utsatt skatt både i selskapsregnskapet og i konsernregnskapet regnskapsføres til nominelt beløp.

### Kontantstrømpoppstilling

Kontantstrømpoppstillingen utarbeides etter den indirekte metoden. Kontanter og kontantekvivalenter omfatter kontanter, bankinnskudd og andre kortsiktige likvide plasseringer, som umiddelbart og med uvesentlig kursrisiko kan konverteres til kjente kontantbeløp og med gjenværende løpetid mindre enn tre måneder fra anskaffelsesdato.

**Sjøvik Group AS**  
Års- og konsernregnskap for 2022

--

**Note 1 - Salg****Konsern**

	2022	2021
<b>Geografisk fordeling</b>		
Norge	115 642 792	151 391 609
EU-land	143 508 420	122 048 599
Canada	49 337 492	-
Øvrige	136 211 416	142 998 417
<b>Sum</b>	<b>444 700 120</b>	<b>416 438 626</b>
<b>Fordeling på segment</b>		
Sjøvik (fiskeriprodukter)	133 686 995	98 315 648
Cinderella (toaletter)	274 097 180	293 993 534
Annet	36 915 946	24 129 444
<b>Sum</b>	<b>444 700 120</b>	<b>416 438 626</b>

**Note 2 - Varer****Konsern**

	2022	2021
Råvarer og innkjøpte halvfabrikata	34 208 311	20 991 162
Innkjøpte ferdigvarer	16 647 793	16 811 218
Varer under tilvirkning	5 189 304	5 421 289
Ferdig egentilvirkede varer	58 778 129	23 450 852
<b>Totalt</b>	<b>114 823 537</b>	<b>66 674 520</b>

**Note 3 - Lønnskostnader / Antall ansatte / Godtgjørelser / Lån til ansatte / Pensjoner mm**

Lønnskostnader mm.	Mor		Konsern	
	2022	2021	2022	2021
Lønninger	4 647 132	4 362 982	107 121 522	92 171 898
Folketrygdavgift	597 305	563 248	9 806 518	8 565 072
Pensjonskostnader	233 680	141 568	3 978 579	8 374 580
Andre ytelser	108 416	80 808	4 182 561	3 447 198
<b>Lønnskostnader</b>	<b>5 586 533</b>	<b>5 148 606</b>	<b>125 089 181</b>	<b>112 558 749</b>
Gjennomsnittlig antall årsverk	5,5	3,6	288,8	246,0

Konsernet har ordninger som tilfredsstiller kravene i lov om obligatorisk tjenestepensjon.  
Det er ikke utbetalt styrehonorar i Sjøvik Group AS i 2022.

Lønn daglig leder	Selskap	Konsern
Lønn mv.	305 166	1 494 102
Betalt pensjonspremie	0	77 853
Styrehonorar	0	153 361
Andre ytelser	0	60 000



## Sjøvik Group AS Års- og konsernregnskap for 2022

Note 3 - Lønnskostnader / Antall ansatte / Godtgjørelser / Lån til ansatte / Pensjoner mm fortsettelse

### Revisor

Honorar til revisor utgjør følgende beløp for 2022 (eks. merverdiavgift):

	Morselskap	Konsern
Revisjon (inkl. teknisk bistand utarbeidelse regnskap og konsernregnskaper)	185 300	1 589 452
Bistand skatt	18 400	133 925
Andre attestasjonstjenester	3 250	3 250
Andre tjenester	6 310	90 310
	<b>213 260</b>	<b>1 816 937</b>

Note 4 - Varige driftsmidler

Morselskap	Tomter, bygn., fast eiendom	Maskiner og anlegg	Driftsløsøre, inventar mv	Sum
Anskaffelseskost 01.01	68 000	1 120 000	1 136 378	2 324 378
Tilgang driftsmidler	-	-	204 166	204 166
<b>Avgang til anskaffelseskost</b>	-	-	-	-
<b>Anskaffelseskost 31.12</b>	<b>68 000</b>	<b>1 120 000</b>	<b>1 340 544</b>	<b>2 528 544</b>
Akkumulerte avskrivninger 01.01	-	606 900	207 885	814 785
Akkumulerte avskrivninger 31.12	-	793 500	313 385	1 106 885
<b>Balansført verdi pr. 31.12</b>	<b>68 000</b>	<b>326 500</b>	<b>1 027 159</b>	<b>1 421 659</b>

Årets avskrivninger	-	186 600	105 500	292 100
Økonomisk levetid		6 år	0-10 år	
Avskrivningsplan	Ingen	Lineær	Lineær	

Årlig leie av ikke balansførte driftsmidler

Driftsmiddel	Leieperiode	Morselskap
Bygninger	1-10 år	189 951

### Konsern

Immaterielle eiendeler og goodwill	Forskning og utvikling	Konsesjoner, patenter o.l.	Fiskerettigheter	Goodwill	Sum
Anskaffelseskost 01.01	932 609	-	41 512 433	100 345 241	142 790 283
Tilgang driftsmidler	-	685 900	-	-	685 900
<b>Avgang til anskaffelseskost</b>	-	-	-	-	-
<b>Anskaffelseskost 31.12</b>	<b>932 609</b>	<b>685 900</b>	<b>41 512 433</b>	<b>100 345 241</b>	<b>143 476 183</b>
Akkumulerte avskrivninger 01.01	694 816	-	-	71 785 296	72 480 112
Akkumulerte avskrivninger 31.12	697 606	-	-	83 196 344	83 893 950
<b>Balansført verdi pr. 31.12</b>	<b>235 004</b>	<b>685 900</b>	<b>41 512 433</b>	<b>17 148 898</b>	<b>59 582 235</b>

Årets avskrivninger	2 790	-	-	11 411 048	11 413 838
Økonomisk levetid	inntil 3 år	Inntil 8 år	evig	5 år	
Avskrivningsplan	Lineær	Lineær		Lineær	

Goodwill fra datterselskap kommer fra kapitalutvidelse i november 2019, og gjelder aksjene i Cinderella Eco Group AS.

Kapitalutvidelsen ble gjennomført til virkelige verdier, og forskjellen mellom virkelige verdier og regnskapsmessige verdier i de selskapene som ble skutt inn er i sin helhet vurdert som goodwill da det ikke er ansett å foreligge merverdier i andre eiendeler.

I tillegg er det i Sjøvik Group AS innarbeidet en Goodwill fra NesjeGruppen på 4,3 MNOK i 2021.

Basert på nåværende resultater samt forventninger om framtidig utvikling er en avskrivningstid på 5 år for goodwill vurdert som rimelig.



## Sjøvik Group AS Års- og konsernregnskap for 2022

### Note 4 - Varige driftsmidler fortsettelse

Varige driftsmidler	Tomter, bygn., fast eiendom	Maskiner og anlegg	Skip	Driftsløsøre, inventar mv	Sum
Anskaffelseskost 01.01.	118 355 125	100 900 241	127 302 718	30 602 716	377 160 800
Tilgang driftsmidler	58 049 936	2 559 032	6 389 406	4 744 506	71 742 880
Avgang til anskaffelseskost	- -	329 700	- -	1 894 726 -	2 224 426
Anskaffelseskost 31.12	176 405 061	103 129 573	133 692 124	33 656 662	446 883 420
Akkumulerte avskrivninger 01.01	19 054 474	39 423 660	42 245 094	20 295 482	121 036 519
Akkumulerte avskrivninger avgang	- -	151 970	- -	221 881 -	373 851
Kursdifferanser årets avskrivninger	- 2 213 -	16 986 -	33 444 -	844 -	53 487
Akkumulerte avskrivninger 31.12	23 281 932	47 896 948	56 449 460	22 255 912	149 884 252
<b>Balanseført verdi pr. 31.12</b>	<b>153 125 344</b>	<b>55 249 612</b>	<b>77 276 108</b>	<b>11 401 594</b>	<b>297 052 658</b>
Årets avskrivninger	4 227 458	8 625 258	14 204 366	1 960 430	29 017 512
Økonomisk levetid	10-45 år	5-20 år	17 år	3-10 år	
Avskrivningsplan	Lineær	Lineær	Lineær	Lineær	

### Årlig leie av ikke balanseførte driftsmidler

Driftsmiddel	Leieperiode	Konsem
Maskiner og transportmidler	1-5 år	725 381
Datasystemer	1-3 år	2 555 087
Bygninger	1-10 år	5 436 507

### Note 5 - Aksjer og andeler

#### Morselskap

	Eierandel	Anskaffelses-kost	Balanseført verdi
<b>Aksjer i datterselskap</b>			
Cinderella Eco Group AS	100 %	100 000 000	100 000 000
Sjøvik AS	66 %	89 612 610	89 612 610
Kristiansund Fiskeindustri AS	100 %	5 675 579	5 675 579
Sjøvik Eiendom AS	100 %	24 013 293	24 013 293
Nordvest Lagerhotell AS	71 %	2 413 450	2 413 450
Sea-Way Logistics AS	58 %	288 960	288 960
Sjø Akva AS	100 %	1 000 000	1 000 000
Nesje Gruppen AS	68 %	3 015 000	3 015 000
Sjø SPC Holding AS	100 %	10 000	0
<b>Sum</b>		<b>226 028 892</b>	<b>226 018 892</b>

#### Aksjer i andre selskap

Nordi Ocean AS	20 %	2 640 035	2 640 035
Silver Seafood AS	15 %	3 998 998	3 998 998
Andre aksjer og andeler		4 475 540	4 475 540
<b>Sum</b>		<b>11 114 573</b>	<b>11 114 573</b>



## Sjøvik Group AS Års- og konsernregnskap for 2022

### Note 5 - Aksjer og andeler fortsettelse

#### Konsern

#### Aksjer og andeler i tilknyttede selskaper

	Arctic Plast AS	Midsund Fiskebåtrederi AS	Lyngjavegen 8 AS	Domus Sjøvik Holding AS
Forretningskontor	Furuflaten	Midsund	Midsund	Oslo
Eierandel	40 %	49 %	48 %	50 %
Andel av stemmeberettiget kapital	40 %	49 %	48 %	50 %
Anskaffelseskost	1 500 000	10 921 610	352 000	10 369 000
Inngående balanse	5 212 170	6 168 588	-	10 342 566
Andel årsresultat 2022	1 844 205	7 626 787	-	1 456 980
Avskrivning merverdi	-	701 208	-	-
Andel utbetalt/mottatt utbytte	-	980 000	-	-
Overgang TS til aksjer i TS	-	-	-	13 592 345
<b>Sum</b>	<b>6 456 375</b>	<b>12 114 168</b>	<b>352 000</b>	<b>4 706 759</b>

49 % av Østre Akervei 203 ANS er solgt fra Sjøvik Eiendom AS til Domus Sjøvik Holding AS. Eierandel i konsernet er uendret. Gevinst ved realisasjon av andeler i Sjøvik Eiendom AS, 13,6 MNOK legges som reduksjon av investering i tilknyttet selskap i konsern og tilbakeføres gjennom økt andel resultat i TS hvor avskrivning av merverdier er eliminert.

Nesje Gruppen AS har gått fra tilknyttet selskap i 2021 til datterselskap i 2022.

Andre aksjer og andeler	Eierandel	Anskaffelses-kost	Balanseført verdi
Nordi Ocean AS	20 %	2 640 035	2 640 035
Silver Seafood AS	15 %	3 998 998	3 998 998
Andre selskaper		8 135 170	8 135 170
<b>Sum</b>		<b>14 774 203</b>	<b>14 774 203</b>



## Sjøvik Group AS Års- og konsernregnskap for 2022

### Note 6 - Konsoliderte datterselskaper

Selskapsnavn	Forretningskontor	Konsernets eierandel i %	Stemmeandel i %
<b>Direkte eide:</b>			
Cinderella Eco Group AS	Midsund	100 %	100 %
Sjøvik AS	Midsund	66 %	66 %
Sjøvik Eiendom AS	Midsund	100 %	100 %
Kristiansund Fiskeindustri AS	Midsund	100 %	100 %
Nordvest Lagerhotell AS	Kristiansund	71 %	71 %
Sea-Way Logistics AS	Kristiansund	58 %	58 %
Nesje Gruppen AS	Molde	68 %	68 %
Sjø Akva AS	Midsund	100 %	100 %
Sjø SPC Holding AS	Midsund	100 %	100 %
<b>Indirekte eide:</b>			
Cinderella Eco Production AS	Lyngen	100 %	100 %
Cinderella Technology AS	Midsund	100 %	100 %
Sirius Eco International AS	Midsund	100 %	100 %
CES Europe B. V.	Beneden - Leeuwen (Nederland)	100 %	100 %
Cinderella Eco Sverige AB	Sverige	100 %	100 %
Cinderella Eco Canada Ltd	Canada	100 %	100 %
Cinderella Eco Australia Pty Ltd	Australia	100 %	100 %
Sjøviktrål AS	Midsund	100 %	100 %
Sjøvik Afrika AS	Midsund	100 %	100 %
Sjøvik Morocco SA	Marokko	50 %	50 %
Union Pelagic SA	Marokko	51 %	51 %
Sjøvikanlegget AS	Midsund	100 %	100 %
Veøy Eiendom AS	Midsund	100 %	100 %
Polltind Eiendom AS	Lyngen	100 %	100 %
Nesje AS	Molde	68 %	68 %
Optimal Innredning AS	Oslo	68 %	68 %

3 av styremedlemmene i Sjøvik AS eier 1 aksje hver i Sjøvik Morocco SA. Dette sikrer aksjemajoritet. I tillegg står ett av datterselskapene i konsernet for management av båt og salg av fisk for dette selskapet. Totalt har derfor konsernet indirekte kontroll. Med bakgrunn i underliggende avtaler er Sjøvik Morocco SA konsolidert som om 100 % av aksjene eies av konsernet. Sjøvik Morocco SA eier 51 % av Union Pelagic SA og er tatt inn i konsernet med samme begrunnelse som Sjøvik Morocco SA

Sjøvik Group AS  
Års- og konsernregnskap for 2022

Note 7 - Skatt	Mor		Konsern	
	2022	2021	2022	2021
<b>Betalbar skatt fremkommer slik:</b>				
Ordinært resultat før skattekostnad	13 955 749	20 842 948 -	26 468 268	4 528 098
Mottatt konsernbidrag	8 683 759	3 850 662	-	-
Permanente forskjeller	- 17 916 687 -	24 276 747	29 443 223	27 653 471
Underskudd utenlandske datterselskap		-	9 630 856	30 243
Endring midlertidige forskjeller	32 633 -	6 462	10 456 601	4 605 043
Fremførbart underskudd fra tidligere år		-	735 995	336 416
Avgitt konsernbidrag	- 4 755 454 -	351 608	-	-
Grunnlag betalbar skatt	-	<b>58 793</b>	<b>12 695 561</b>	<b>37 153 271</b>
<b>Betalbar skatt på årets resultat</b>	-	<b>12 934</b>	<b>2 549 499</b>	<b>9 584 590</b>
<b>Årets skattekostnad fremkommer slik:</b>				
Betalbar skatt på årets resultat	-	12 934	2 549 499	9 584 590
Brutto endring utsatt skatt	- 20 561	18 776 -	2 810 068 -	137 528
Skatt på konsernbidrag	1 046 200	77 354	-	-
Avregning betalbar skatt fra tidligere år		-	-	85 045
<b>Årets totale skattekostnad</b>	<b>1 025 639</b>	<b>109 064 -</b>	<b>260 569</b>	<b>9 362 016</b>
	<b>31.12.2022</b>	<b>31.12.2021</b>	<b>31.12.2022</b>	<b>31.12.2021</b>
<b>Betalbar skatt i balansen fremkommer slik:</b>				
Betalbar skatt på årets resultat	- 864 227 -	756 857	2 996 560	7 173 204
Betalbar skatt på avgitt konsernbidrag	864 227	769 792	-1 910 427 -	592 373
Betalbar skatt på mottatt konsernbidrag			-	-
Skatt betalt i inntektåret		-	-19 927	-
<b>Sum betalbar skatt</b>	-	<b>12 934</b>	<b>1 066 206</b>	<b>6 560 903</b>
<b>Spesifikasjon av grunnlag for utsatt skattefordel:</b>				
<b>Forskjeller som utlignes:</b>				
Anleggsmidler	71 065	103 698	7 525 010	4 790 712
Varelager		-	18 295 663 -	6 865 170
Utestående fordringer			81 898 556 -	81 259 422
Andre avsetninger for forpliktelser	136 858	197 683 -	583 142 -	715 525
Underskudd til fremføring		-	62 923 193 -	58 047 235
Underskudd til fremføring utenlandsk datter		-	5 793 055 -	4 097 532
<b>Netto midlertidige forskjeller</b>	<b>207 923</b>	<b>301 381 -</b>	<b>161 968 599 -</b>	<b>146 194 172</b>
Beregnet utsatt skatt/utsatt skattefordel (22 %)	45 743	66 304 -	35 633 092 -	32 162 718
Forskjeller som ikke utlignes:				
Herav ikke balanseført utsatt skattefordel		-	28 610 925	27 950 620
<b>Utsatt skatt/skattefordel i balansen</b>	<b>45 743</b>	<b>66 304 -</b>	<b>7 022 165 -</b>	<b>4 212 098</b>



## Sjøvik Group AS Års- og konsernregnskap for 2022

### Note 8 - Aksjonærinformasjon og egenkapital

#### Aksjekapital og aksjonærinformasjon:

Aksjekapitalen i Sjøvik Group AS pr. 31.12.2022 består av:

	Antall	Pålydende	Balanseført
Ordinære aksjer	5 880	10 036	59 011 680

#### Eierstruktur:

Aksjonærer i Sjøvik Group AS pr. 31.12.2022 var:

	Antall aksjer	Eierandel	Stemmeandel
Heimtun Invest AS	1 960	33 %	33 %
Svega Sigma AS	1 960	33 %	33 %
Seabay Alpha invest AS	1 960	33 %	33 %
	5 880	100 %	100 %

Gjennom heleide holdingselskaper eier selskapets tre styremedlemmer hver 33,3 % av aksjene i Sjøvik Group AS.

#### Morselskap

	Aksjekapital	Overkurs	Annen EK	Sum
Egenkapital 01.01.2022	59 011 680	133 583 030	68 205 499	260 800 209
Årets endring i egenkapital:				
Årets resultat			12 930 110	12 930 110
Avsatt utbytte		-	2 940 000	2 940 000
Egenkapital 31.12.2022	59 011 680	133 583 030	78 195 386	270 790 096

#### Konsern

	Aksjekapital	Overkurs	Annen egenkapital	Minoritetsinteresser	Sum
Egenkapital 01.01.2022	59 011 680	133 583 030	152 150 305	80 286 556	425 031 571
Årets resultat			- 17 090 115	9 117 584	26 207 699
Valutadifferanser			- 697 746	-	697 746
Avsatt utbytte			- 2 940 000	2 350 080	5 290 080
Kapitalforhøyelse Nesje Gruppen AS			450 000	-	450 000
Egenkapital 31.12.2022	59 011 680	133 583 030	131 872 444	68 818 892	393 286 046



## Sjøvik Group AS Års- og konsernregnskap for 2022

### Note 9 - Mellomværende med selskap i samme konsern

	Mor		Konsern	
	31.12.2022	31.12.2021	31.12.2022	31.12.2021
<b>Andre langsiktige fordringer</b>				
Lån til tilknyttet selskap	-	-	40 217 482	13 748 150
<b>Konsernfordringer</b>				
Lån til selskap i samme konsern	26 365 426	19 347 517		
Tilgode konsernbidrag	13 683 759	17 850 662		
Tilgode utbytte	4 561 920	6 589 440		
Kortsiktig fordring datterselskaper	21 485 091	4 316 295		
Kundefordringer	1 439 158	733 830		
	67 535 354	48 837 744		
<b>Konserngjeld</b>				
Leverandørgjeld konsern	43 542	38 817		
Kortsiktig gjeld datterselskaper		144 558		
Skyldig konsernbidrag	4 755 454	351 608		
Gjeld til tilknyttet selskap				20 783 408
	4 798 996	534 983	-	20 783 408
<b>Fordringer med forfall senere enn ett år etter regnskapsårets slutt</b>				
Konsernfordringer	26 365 426	19 347 517	25 817 482	8 148 150
Andre langsiktig fordringer			11 287 782	16 230 000
Ingen kortsiktige fordringer står til forfall senere enn ett år etter regnskapsårets slutt.				

Sjøvik Group AS har til sammen 27 136 971 MNOK gjeld til Høststjerna AS pr 31.12.2022.

### Note 10 - Bankinnskudd, kontanter og lignende

Av totale bankinnskudd er kr 235 326 i mor og kr 3 657 694 i konsern bundet til skyldig skattetrekk.

### Note 11 - Gjeld, pantstillelser og garantier

	Konsern	
	31.12.2022	31.12.2021
Balansført gjeld som er sikret ved pant o.l		
Gjeld til kredittinstitusjoner	81 333 052	36 143 096
Likviditetslån Corona m/statsgaranti		9 807 684
Øvrige langsiktig gjeld		-
<b>Sum</b>	<b>81 333 052</b>	<b>45 950 780</b>
<b>Balansført verdi av eiendeler stilt som sikkerhet for pantsikret gjeld:</b>		
Tomter, bygninger og annen fast eiendom	124 351 180	72 877 245
Driftsløsøre, inventar, verktøy mv.	7 424 834	5 741 364
Maskiner og anlegg	5 401 297	5 826 402
Varelager	85 853 996	39 209 070
Kundefordringer	83 662 625	93 067 968
<b>Sum</b>	<b>306 693 932</b>	<b>216 722 049</b>

Videre er aksjene i Cinderella Eco Production AS stilt som sikkerhet. Beløp fra dette selskapet er også med i oversikten ovenfor.

	2022	2021
<b>Gjeld som forfaller til betaling senere enn 5 år etter regnskapsårets slutt</b>		
Gjeld til kredittinstitusjoner	56 005 189	19 749 726
Øvrig langsiktig gjeld	-	20 783 408





Basert på kunnskapen vi har opparbeidet oss i revisjonen, mener vi at årsberetningen

- er konsistent med årsregnskapet og
- inneholder de opplysninger som skal gis i henhold til gjeldende lovkrav.

Ledelsens ansvar for årsregnskapet

Ledelsen er ansvarlig for å utarbeide årsregnskapet og for at det gir et rettviseende bilde i samsvar med regnskapslovens regler og god regnskapskikk i Norge. Ledelsen er også ansvarlig for slik intern kontroll som den finner nødvendig for å kunne utarbeide et årsregnskap som ikke inneholder vesentlig feilinformasjon, verken som følge av misligheter eller utilsiktede feil.

Ved utarbeidelsen av årsregnskapet er ledelsen ansvarlig for å ta standpunkt til selskapets og konsernets evne til fortsatt drift, og opplyse om forhold av betydning for fortsatt drift. Forutsetningen om fortsatt drift skal legges til grunn for årsregnskapet så lenge det ikke er sannsynlig at virksomheten vil bli avvirket.

Revisors oppgaver og plikter ved revisjonen av årsregnskapet

Vårt mål er å oppnå betryggende sikkerhet for at årsregnskapet som helhet ikke inneholder vesentlig feilinformasjon, verken som følge av misligheter eller utilsiktede feil, og å avgi en revisjonsberetning som inneholder vår konklusjon. Betryggende sikkerhet er en høy grad av sikkerhet, men ingen garanti for at en revisjon utført i samsvar med ISA-ene, alltid vil avdekke vesentlig feilinformasjon. Feilinformasjon kan oppstå som følge av misligheter eller utilsiktede feil. Feilinformasjon er å anse som vesentlig dersom den enkeltvis eller samlet med rimelighet kan forventes å påvirke de økonomiske beslutningene som brukerne foretar på grunnlag av årsregnskapet.

Som del av en revisjon i samsvar med ISA-ene, utøver vi profesjonelt skjønn og utviser profesjonell skepsis gjennom hele revisjonen. I tillegg:

- identifiserer og vurderer vi risikoen for vesentlig feilinformasjon i regnskapet, enten det skyldes misligheter eller utilsiktede feil. Vi utformer og gjennomfører revisjonshandlinger for å håndtere slike risikoer, og innhenter revisjonsbevis som er tilstrekkelig og hensiktsmessig som grunnlag for vår konklusjon. Risikoen for at vesentlig feilinformasjon som følge av misligheter ikke blir avdekket, er høyere enn for feilinformasjon som skyldes utilsiktede feil, siden misligheter kan innebære samarbeid, forfalskning, bevisste utelatelser, uriktige fremstillinger eller overstyring av internkontroll.
- opparbeider vi oss en forståelse av intern kontroll som er relevant for revisjonen, for å utforme revisjonshandlinger som er hensiktsmessige etter omstendighetene, men ikke for å gi uttrykk for en mening om effektiviteten av selskapets og konsernets interne kontroll.
- evaluerer vi om de anvendte regnskapsprinsippene er hensiktsmessige og om regnskapsestimaterne og tilhørende noteopplysninger utarbeidet av ledelsen er rimelige.
- konkluderer vi på om ledelsens bruk av fortsatt drift-forutsetningen er hensiktsmessig, og, basert på innhentede revisjonsbevis, hvorvidt det foreligger vesentlig usikkerhet knyttet til hendelser eller forhold som kan skape tvil av betydning om selskapets og konsernets evne til fortsatt drift. Dersom vi konkluderer med at det eksisterer vesentlig usikkerhet, kreves det at vi i revisjonsberetningen henleder oppmerksomheten på tilleggsopplysningene i årsregnskapet, eller, dersom slike tilleggsopplysninger ikke er tilstrekkelige, at vi modifiserer vår konklusjon. Våre konklusjoner er basert på revisjonsbevis innhentet frem til datoen for revisjonsberetningen. Etterfølgende hendelser eller forhold kan imidlertid medføre at selskapet og konsernet ikke kan fortsette driften.
- evaluerer vi den samlede presentasjonen, strukturen og innholdet i årsregnskapet, inkludert tilleggsopplysningene, og hvorvidt årsregnskapet gir uttrykk for de underliggende transaksjonene og hendelsene på en måte som gir et rettviseende bilde.



- innhenter vi tilstrekkelig og hensiktsmessig revisjonsbevis vedrørende den finansielle informasjonen til enhetene eller forretningsområdene i konsernet for å kunne gi uttrykk for en mening om konsernregnskapet. Vi er ansvarlige for å lede, følge opp og gjennomføre konsernrevisjonen. Vi har eneansvar for vår konklusjon om konsernregnskapet.

Vi kommuniserer med styret blant annet om det planlagte innholdet i og tidspunkt for revisjonsarbeidet og eventuelle vesentlige funn i revisjonen, herunder vesentlige svakheter i intern kontroll som vi avdekker gjennom revisjonen.

Molde, 7. juli 2023  
KPMG AS

*Else Berit Hamar*

Else Berit Hamar  
Statsautorisert revisor