



ÅRSREGNSKAPET FOR REGNSKAPSÅRET 2020 - GENERELL INFORMASJON

Enheten

Organisasjonsnummer: 993 341 843
Organisasjonsform: Aksjeselskap
Foretaksnavn: PHARMA ACTIVE AS
Forretningsadresse: Parkalleen 38B
2000 LILLESTRØM

Regnskapsår

Årsregnskapets periode: 01.01.2020 - 31.12.2020

Konsern

Morselskap i konsern: Ja
Konsernregnskap lagt ved: Nei

Regnskapsregler

Regler for små foretak benyttet: Ja
Benyttet ved utarbeidelsen av årsregnskapet til selskapet: Regnskapslovens alminnelige regler

Årsregnskapet fastsatt av kompetent organ

Bekreftet av representant for selskapet: Erica Khuong
Dato for fastsettelse av årsregnskapet: 29.08.2021

Grunnlag for avgivelse

År 2020: Årsregnskapet er elektronisk innlevert
År 2019: Tall er hentet fra elektronisk innlevert årsregnskap fra 2020

Det er ikke krav til at årsregnskapet m.v. som sendes til Regnskapsregisteret er undertegnet. Kontrollen på at dette er utført ligger hos revisor/enhetens øverste organ. Sikkerheten ivaretas ved at innsender har rolle/rettighet for innsending av årsregnskapet via Altinn, og ved at det bekreftes at årsregnskapet er fastsatt av kompetent organ.

Brønnøysundregistrene, 14.07.2022



Resultatregnskap

Beløp i: NOK	Note	2020	2019
RESULTATREGNSKAP			
Inntekter			
Salgsinntekt		157 697	216 677
Annen driftsinntekt		130 000	
Sum inntekter		287 697	216 677
Kostnader			
Avskrivning på driftsmidler og immaterielle eiendeler			100 000
Annen driftskostnad	1	186 377	214 539
Sum kostnader		186 377	314 539
Driftsresultat		101 320	-97 862
Finansinntekter og finanskostnader			
Annen renteinntekt		1 374	3 756
Annen finansinntekt		1 425 274	315 996
Verdiøkning av finansielle instrumenter		5 187 741	6 480 036
Sum finansinntekter		6 614 389	6 799 789
Annen rentekostnad		250 364	195 012
Annen finanskostnad		850 632	13 641
Sum finanskostnader		1 100 996	208 653
Netto finans		5 513 393	6 591 136
Ordinært resultat før skattekostnad		5 614 713	6 493 273
Ordinært resultat etter skattekostnad		5 614 713	6 493 273
Årsresultat		5 614 713	6 493 273
Overføringer og disponeringer			
Ordinært utbytte		1 700 000	
Konsernbidrag		11 290 025	
Annen egenkapital		-7 375 312	6 493 273
Sum overføringer og disponeringer		5 614 713	6 493 273



Balanse

Beløp i: NOK	Note	2020	2019
BALANSE - EIENDELER			
Anleggsmidler			
Immaterielle eiendeler			
Finansielle anleggsmidler			
Investering i datterselskap		1 312 765	187 260
Sum finansielle anleggsmidler		1 312 765	187 260
Sum anleggsmidler		1 312 765	187 260
Omløpsmidler			
Varer			
Fordringer			
Kundefordringer	2	197 121	266 924
Andre fordringer		14 496	20 436
Konsernfordringer	3	9 737 256	3 342 324
Sum fordringer		9 948 873	3 629 684
Investeringer			
Markedsbaserte aksjer	4	43 449 818	44 952 728
Sum investeringer		43 449 818	44 952 728
Bankinnskudd, kontanter og lignende			
Bankinnskudd, kontanter og lignende	5	2 138	319 268
Sum bankinnskudd, kontanter og lignende		2 138	319 268
Sum omløpsmidler		53 400 830	48 901 680
SUM EIENDELER		54 713 595	49 088 940

BALANSE - EGENKAPITAL OG GJELD

Egenkapital

Innskutt egenkapital



Balanse

Beløp i: NOK	Note	2020	2019
Aksjekapital (100 aksjer à kr 1 000,00)	6, 7	100 000	100 000
Sum innskutt egenkapital		100 000	100 000
Opptjent egenkapital			
Annen egenkapital	7	37 879 925	45 255 237
Sum opptjent egenkapital		37 879 925	45 255 237
Sum egenkapital	7	37 979 925	45 355 237
Gjeld			
Langsiktig gjeld			
Annen langsiktig gjeld			
Gjeld til kredittinstitusjoner	8	2 322 809	
Sum annen langsiktig gjeld		2 322 809	
Sum langsiktig gjeld		2 322 809	0
Kortsiktig gjeld			
Gjeld til kredittinstitusjoner	8	2 702 920	3 633 136
Leverandørgjeld		29 703	23 613
Skyldige offentlige avgifter		10 288	13 029
Kortsiktig konserngjeld		11 290 025	
Annen kortsiktig gjeld		377 925	63 925
Sum kortsiktig gjeld		14 410 861	3 733 703
Sum gjeld		16 733 670	3 733 703
SUM EGENKAPITAL OG GJELD		54 713 595	49 088 940



Brønnøysundregistrene

ÅRSREGNSKAP FOR REGNSKAPSÅRET 2020 - GENERELL INFORMASJON

Journalnummer: 2021 707332

Enheten

Organisasjonsnummer: 993 341 843
Organisasjonsform: Aksjeselskap
Foretaksnavn: PHARMA ACTIVE AS
Forretningsadresse: Parkalleen 38B
2000 LILLESTRØM

Regnskapsår

Årsregnskapets periode: 01.01.2020 - 31.12.2020

Konsern

Morselskap i konsern: Ja
Konsernregnskap lagt ved: Nei

Regnskapsregler

Regler for små foretak benyttet: Ja
Benyttet ved utarbeidelsen av
årsregnskapet til selskapet: Regnskapslovens alminnelige regler

Årsregnskapet fastsatt av kompetent organ

Bekreftet av representant for selskapet: Erica Khuong
Dato for fastsettelse av årsregnskapet: 29.08.2021

Revisjon

Årsregnskapet er utarbeidet av ekstern
autorisert regnskapsfører: Ja
Ekstern autorisert regnskapsfører har i
løpet av regnskapsåret bistått ved den
løpende regnskapsføringen eller utført
andre tjenester for selskapet enn å
utarbeide årsregnskapet: Ja

Grunnlag for avgivelse

År 2020: Årsregnskap er elektronisk innlevert.
År 2019: Tall er hentet fra elektronisk innlevert årsregnskap fra 2020.

Det er ikke krav til at årsregnskapet m.v. som sendes til Regnskapsregisteret er undertegnet. Kontrollen på at dette er utført ligger hos revisor/enhetens øverste organ. Sikkerheten ivaretas ved at innsender har rolle/rettighet for innsending av årsregnskapet via Altinn, og ved at det bekreftes at årsregnskapet er fastsatt av kompetent organ.

Brønnøysundregistrene, 15.09.2021

Brønnøysundregistrene
Postadresse: Postboks 900, 8910 Brønnøysund
Telefon: 75 00 75 00
E-post: firmapost@brreg.no Internett: www.brreg.no
Organisasjonsnummer: 974 760 673



Organisasjonsnr: 993 341 843
PHARMA ACTIVE AS

RESULTATREGNSKAP

Beløp i: NOK	Note	2020	2019
RESULTATREGNSKAP			
Inntekter			
Salgsinntekt		157 697	216 677
Annen driftsinntekt		130 000	
Sum inntekter		287 697	216 677
Kostnader			
Avskrivning på driftsmidler og immaterielle eiendeler			100 000
Annen driftskostnad	1	186 377	214 539
Sum kostnader		186 377	314 539
Driftsresultat		101 320	-97 862
Finansinntekter og finanskostnader			
Annen renteinntekt		1 374	3 756
Annen finansinntekt		1 425 274	315 996
Verdiøkning av finansielle instrumenter		5 187 741	6 480 036
Sum finansinntekter		6 614 389	6 799 789
Annen rentekostnad		250 364	195 012
Annen finanskostnad		850 632	13 641
Sum finanskostnader		1 100 996	208 653
Netto finans		5 513 393	6 591 136
Ordinært resultat før skattekostnad		5 614 713	6 493 273
Ordinært resultat etter skattekostnad		5 614 713	6 493 273
Årsresultat		5 614 713	6 493 273
Overføringer og disponeringer			
Ordinært utbytte		1 700 000	
Konsernbidrag		11 290 025	
Annen egenkapital		-7 375 312	6 493 273
Sum overføringer og disponeringer		5 614 713	6 493 273



Organisasjonsnr: 993 341 843
PHARMA ACTIVE AS

BALANSE

Beløp i: NOK Note 2020 2019

BALANSE - EIENDELER

Anleggsmidler Immaterielle eiendeler

Finansielle anleggsmidler

Investering i datterselskap		1 312 765	187 260
Sum finansielle anleggsmidler		1 312 765	187 260
Sum anleggsmidler		1 312 765	187 260

Omløpsmidler

Varer

Fordringer

Kundefordringer	2	197 121	266 924
Andre fordringer		14 496	20 436
Konsernfordringer	3	9 737 256	3 342 324
Sum fordringer		9 948 873	3 629 684

Investeringer

Markedsbaserte aksjer	4	43 449 818	44 952 728
Sum investeringer		43 449 818	44 952 728

Bankinnskudd, kontanter og lignende

Bankinnskudd, kontanter og lignende	5	2 138	319 268
Sum bankinnskudd, kontanter og lignende		2 138	319 268

Sum omløpsmidler		53 400 830	48 901 680
------------------	--	------------	------------

SUM EIENDELER		54 713 595	49 088 940
---------------	--	------------	------------

BALANSE - EGENKAPITAL OG GJELD

Egenkapital

Innskutt egenkapital

Aksjekapital (100 aksjer à kr 1 000,00)	6, 7	100 000	100 000
Sum innskutt egenkapital		100 000	100 000

Opptjent egenkapital

Annen egenkapital	7	37 879 925	45 255 237
Sum opptjent egenkapital		37 879 925	45 255 237



Sum egenkapital	7	37 979 925	45 355 237
Gjeld			
Langsiktig gjeld			
Annen langsiktig gjeld			
Gjeld til			
kredittinstitusjoner	8	2 322 809	
Sum annen langsiktig gjeld		2 322 809	
Sum langsiktig gjeld		2 322 809	0
Kortsiktig gjeld			
Gjeld til			
kredittinstitusjoner	8	2 702 920	3 633 136
Leverandørgjeld		29 703	23 613
Skyldige offentlige			
avgifter		10 288	13 029
Kortsiktig konsemgjeld		11 290 025	
Annen kortsiktig gjeld		377 925	63 925
Sum kortsiktig gjeld		14 410 861	3 733 703
Sum gjeld		16 733 670	3 733 703
SUM EGENKAPITAL OG GJELD		54 713 595	49 088 940



Organisasjonsnr: 993 341 843
PHARMA ACTIVE AS

NOTEOPPLYSNINGER - SELSKAP - alle poster oppgitt i hele tall

Note

Regnskapsprinsipper
Se filvedlegg.

Note
Er det usikkerhet om fortsatt drift?: Nei

Note
6

Antall aksjer og aksjeeiere

<u>Aksjeklasse</u>	<u>Ant. aksjer</u>	<u>Pålydende</u>	<u>Bokført verdi</u>
Ordinære aksjer	100.00	1000.00	100000.00
<u>Aksjeeiere - fritekst</u>	<u>Antall</u>	<u>Eierandel</u>	<u>Aksjeklasse</u>
MARTIN, LE	50.00	50.00%	Ordinære aksjer
THIEN, KHUONG HUU ERICA	50.00	50.00%	Ordinære aksjer
<u>Sum</u>	<u>Sum antall</u>	<u>Sum eierandel</u>	
	100.00	100.00%	

Note
10

Ytelser til ledende personer
Er det gitt ytelser til ledende person: Nei

Ytelser til daglig leder

<u>Ytelser</u>	<u>Lønn</u>	<u>Pensj.forpl.</u>	<u>Andre godtgj.</u>
----------------	-------------	---------------------	----------------------

Note
10

Ytelser til andre ledende personer

Note



1

Ytelser til revisjon

<u>Revisjon</u>	<u>Årets</u>	<u>Fjorårets</u>
	9650.00	4613.00
<u>Andre tjenester</u>	<u>Årets</u>	<u>Fjorårets</u>
	26250.00	63688.00
<u>Sum godtgjørelse til revisor</u>	<u>Årets</u>	<u>Fjorårets</u>
	35900.00	68301.00

Note

Antall årsverk i regnskapsåret

Virksomheten har hatt følgende antall årsverk:
0.00

Note

9

Obligatorisk tjenstepensjon

Er virksomheten pliktig til å ha tjenstepensjonsordning etter lov:
Nei

Oppfyller pensjonsordning lovkravene: Nei

Note

14


Lån og sikkerhetsstillelse til ledende personer og aksjeeiere

<u>Lån</u>	<u>Daglig leder</u>	<u>Styreleder</u>	<u>Andre nærstående</u>
			1322075.00

Lån er avregnet mot utbytte



 Legally signed by
Erica Thien Huu Khuong
25.08.2021

 Legally signed by
Martin Le
26.08.2021

Årsregnskap for 2020

**PHARMA ACTIVE AS
2000 LILLESTRØM**

Innhold

Resultatregnskap
Balanse
Noter
Revisjonsberetning

Utarbeidet av:
Wican Regnskap Fredrikstad AS
Postboks 341
1601 Fredrikstad
Org.nr. 987430478

Utarbeidet med:
Total Årsoppgjør



Resultatregnskap for 2020 PHARMA ACTIVE AS

 Legally signed by
Erica Thien Huu Khuong
25.08.2021
 Legally signed by
Martin Le
26.08.2021

	Note	2020	2019
Salgsinntekt		157 697	216 677
Annen driftsinntekt		130 000	0
Sum driftsinntekter		287 697	216 677
Avskrivning på driftsmidler og immaterielle eiendeler		0	(100 000)
Annen driftskostnad	1	(186 377)	(214 539)
Sum driftskostnader		(186 377)	(314 539)
Driftsresultat		101 320	(97 862)
Annen renteinntekt		1 374	3 756
Annen finansinntekt		1 425 274	315 996
Verdøkning av finansielle instrumenter		5 187 741	6 480 036
Sum finansinntekter		6 614 389	6 799 789
Annen rentekostnad		(250 364)	(195 012)
Annen finanskostnad		(850 632)	(13 641)
Sum finanskostnader		(1 100 996)	(208 653)
Netto finans		5 513 393	6 591 136
Ordinært resultat før skattekostnad		5 614 713	6 493 273
Ordinært resultat		5 614 713	6 493 273
Årsresultat		5 614 713	6 493 273
Overføringer			
Ekstraordinært utbytte		1 700 000	0
Konsernbidrag		11 290 025	0
Annen egenkapital		(7 375 312)	6 493 273
Sum		5 614 713	6 493 273



Balanse pr. 31. desember 2020
PHARMA ACTIVE AS

 Legally signed by
Erica Thien Huu Khuong
25.08.2021
 Legally signed by
Martin Le
26.08.2021

	Note	2020	2019
EIENDELER			
Anleggsmidler			
Finansielle anleggsmidler			
Investering i datterselskap		1 312 765	187 260
Sum finansielle anleggsmidler		1 312 765	187 260
Sum anleggsmidler		1 312 765	187 260
Omløpsmidler			
Fordringer			
Kundefordringer	2	197 121	266 924
Andre fordringer		14 496	20 436
Konsernfordringer	3	9 737 256	3 342 324
Sum fordringer		9 948 873	3 629 684
Investeringer			
Aksjer og andeler i foretak i samme konsern	4	0	0
Markedsbaserte aksjer	4	43 449 818	44 952 728
Sum investeringer		43 449 818	44 952 728
Bankinnskudd, kontanter og lignende	5	2 138	319 268
Sum bankinnskudd, kontanter og lignende		2 138	319 268
Sum omløpsmidler		53 400 830	48 901 680
Sum eiendeler		54 713 595	49 088 940



Balanse pr. 31. desember 2020 PHARMA ACTIVE AS

 Legally signed by
Erica Thien Huu Khuong
25.08.2021
 Legally signed by
Martin Le
26.08.2021

	Note	2020	2019
EGENKAPITAL OG GJELD			
Egenkapital			
Innskutt egenkapital			
Aksjekapital (100 aksjer à kr 1 000,00)	6, 7	100 000	100 000
Sum innskutt egenkapital		100 000	100 000
Opptjent egenkapital			
Annen egenkapital	7	37 879 925	45 255 237
Sum opptjent egenkapital		37 879 925	45 255 237
Sum egenkapital	7	37 979 925	45 355 237
Gjeld			
Annen langsiktig gjeld			
Gjeld til kredittinstitusjoner	8	2 322 809	0
Sum annen langsiktig gjeld		2 322 809	0
Sum langsiktig gjeld		2 322 809	0
Kortsiktig gjeld			
Gjeld til kredittinstitusjoner	8	2 702 920	3 633 136
Leverandørgjeld		29 703	23 613
Skyldige offentlige avgifter		10 288	13 029
Kortsiktig konserngjeld		11 290 025	0
Annen kortsiktig gjeld		377 925	63 925
Sum kortsiktig gjeld		14 410 861	3 733 703
Sum gjeld		16 733 670	3 733 703
Sum egenkapital og gjeld		54 713 595	49 088 940

I styret for Pharma Active AS
Lillestrøm,

Martin Le
Styrets leder / Daglig leder

Huu Erica Thien Khuong
Styremedlem



Noter 2020 PHARMA ACTIVE AS



Regnskapsprinsipper

Årsregnskapet er satt opp i samsvar med regnskapsloven og god regnskapsskikk for små foretak.

Klassifisering og vurdering av balanseposter

Omløpsmidler og kortsiktig gjeld omfatter poster som knytter seg til varekretsløpet. For andre poster enn kundefordringer omfattes poster som forfaller til betaling innen ett år etter transaksjonsdagen. Anleggsmidler er eiendeler bestemt til varig eie og bruk. Langsiktig gjeld er gjeld som forfaller senere enn ett år etter transaksjonsdagen.

Omløpsmidler vurderes til laveste av anskaffelseskost og virkelig verdi. Kortsiktig gjeld balanseføres til nominelt beløp på etableringstidspunktet.

Anleggsmidler vurderes til anskaffelseskost. Varige anleggsmidler avskrives etter en fornuftig avskrivningsplan. Anleggsmidlene nedskrives til virkelig verdi ved verdifall som ikke forventes å være forbigående. Langsiktig gjeld med unntak av andre avsetninger balanseføres til nominelt beløp på etableringstidspunktet.

Fordringer

Kundefordringer og andre fordringer er oppført i balansen til pålydende etter fradrag for avsetning til forventet tap. Avsetning til tap gjøres på grunnlag av individuelle vurderinger av de enkelte fordringene. I tillegg gjøres det for øvrige kundefordringer en uspesifisert avsetning for å dekke antatt tap.

Varige driftsmidler

Varige driftsmidler balanseføres og avskrives over driftsmidlenes levetid dersom de har antatt levetid over 3 år og har en kostpris som overstiger kr 15.000. Direkte vedlikehold av driftsmidler kostnadsføres løpende under driftskostnader, mens påkostninger eller forbedringer tillegges driftsmidlets kostpris og avskrives i takt med driftsmidlet.

Utbytte

Utbytte er inntektsført samme år som det er avsatt i datterselskap/tilknyttet selskap, dersom det er sannsynlig at beløpet vil mottas. Ved utbytte som overstiger andel av tilbakeholdt resultat etter kjøpet representerer den overskytende del tilbakebetaling av investert kapital, og er fratrukket investeringens verdi i balansen.

Skatt

Skattekostnaden i resultatregnskapet omfatter både periodens betalbare skatt og endring i utsatt skatt. Utsatt skatt er beregnet med 22% på grunnlag av de midlertidige forskjeller som eksisterer mellom regnskapsmessige og skattemessige verdier, samt skattemessig underskudd til fremføring ved utgangen av regnskapsåret. Skatteøkende og skattereduserende midlertidige forskjeller som reverserer eller kan reversere i samme periode er utlignet og skattevirkningen er beregnet på netto grunnlaget.

Selskapet har ikke endret regnskapsprinsipp fra 2019 til 2020.

Det utarbeides ikke konsernregnskap for Pharma Active AS. Konsernet består av Stjerneapotek Glasmagasinet AS, Stjerneapotek Paleet AS, 24Apotek AS og Innova Active AS.



Note 1 - Revisjon

	2020	2019
Revisjon	9 650	4 613
Andre tjenester	26 250	63 688
Sum godtgjørelse til revisor	35 900	68 301

Legally signed by
Erica Thien Huu Khuong
25.08.2021

Legally signed by
Martin Le
26.08.2021

Note 2 - Kundefordringer

Kundefordringer er vurdert til pålydende, nedskrevet med forventet tap på fordringer. Det er ikke tapsført kundefordringer i løpet av 2020.

	2020	2019
Kundefordringer til pålydende	197 121	266 924
Avsatt til dekning av usikre fordringer		
Netto oppførte kundefordringer	197 121	266 924

Note 3 - Investering i Datterselskap

Foretaksnavn	Foretakssted	Eierandel/ stemmeandel	Selskapets egenkapital 31. desember 2020	Selskapets resultat for 2020
Sjerneapotek Glasmagasinet AS	Oslo	100 %	(57 559)	(573 421)
Sjerneapotek Paleet Shopping AS	Oslo	100 %	(125 393)	(2 583 094)
Innova Active AS	Lillestrøm	100 %	1 068 796	(3 544 635)
Apotekfordeg AS	Lillestrøm	100 %	518 960	(62 033)
365Eiendom AS	Lillestrøm	100 %	1 641 374	0

Note 4 - Fondsinvesteringer

Spesifikasjon	Anskaffelseskost	Markedsverdi
Andeler i verdipapirfond	33 225 942	43 354 818
Andel i fondskonto	0	0
Sum	33 225 942	43 354 818

Note 5 - Bankinnskudd

Posten inneholder kun frie midler.

Note 6 - Aksjekapital og aksjonærer

Aksjeklasse	Antall aksjer	Pålydende	Bokført verdi
Ordinære aksjer	100	1 000,00	100 000,00
Sum	100		100 000,00

Aksjeeier	Antall aksjer	Eierandel	Aksjeklasse
MARTIN, LE	50	50,00%	Ordinære aksjer
THIEN, KHUONG HUU ERICA	50	50,00%	Ordinære aksjer
Totalt antall aksjer	100	100,00%	



 Legally signed by
Erica Thien Huu Khuong
25.08.2021
 Legally signed by
Martin Le
26.08.2021

Note 7 - Egenkapital

	Aksjekapital	Annen EK	Sum
Egenkapital 01.01.2020	100 000	45 255 237	45 355 237
Ekstraordinært utbytte		(1 700 000)	(1 700 000)
Årets resultat		5 614 713	5 614 713
Konsernbidrag		(11 290 025)	(11 290 025)
Egenkapital 31.12.2020	100 000	37 879 925	37 979 925

Note 8 - Pantstillelser og garantier

Spesifikasjon	2020	2019
Obligasjonslån		
Gjeld til kredittinstitusjoner	2 702 920	3 633 136
Øvrig langsiktig gjeld (inkl. finansiell leasing)	2 322 809	
Sum	5 025 729	3 366 136

Balanseført verdi av eiendeler pantsatt for egen gjeld
Selskapets varer er stilt som sikkerhet for annet selskap i konsernet,
begrenset oppad til

Sum	0	0
------------	----------	----------

Av langsiktig gjeld på kr 5 025 729 forfaller kr 0 om mer enn 5 år.

Note 9 - Obligatorisk tjenestepensjon

Virksomheten er ikke pliktig til å ha tjenestepensjonsordning etter lov om obligatorisk tjenestepensjon.

Note 10 - Ytelser til ledende personer

Det er ikke gitt ytelser til ledende personer.

Note 11 - Skatt

	2020	2019
Ordinært resultat før skattekostnad	5 614 713	6 493 273
+/- Permanente forskjeller	(5 753 501)	(6 778 387)
+/- Årets endring i midlertidige forskjeller	(126 921)	70 619
Årets skattegrunnlag	(265 709)	(214 495)
Skattekostnad i resultatregnskapet	0	0
Betalbar skatt i balansen	0	0



Legally signed by
Erica Thien Huu Khuong
25.08.2021

Legally signed by
Martin Le
26.08.2021

Note 12 - Midl. forskjeller - Utsatt skatt/skattefordel

Utsatt skatt/utsatt skattefordel i balansen avsettes på grunnlag av forskjeller mellom regnskapsmessige skattemessige verdier i henhold til norsk regnskapsstandard for skatt. Midlertidige skatteøkende og skattereduserende forskjeller som kan utlignes er nettoført.

Midlertidige forskjeller knyttet til:	01.01.2020	31.12.2020	Endring
Anleggsmidler	(105 360)	21 561	(126 921)
Skattemessig fremførbart underskudd	(230 597)	(496 307)	265 709
Netto forskjeller	(335 957)	(474 746)	138 788
Skattereduserende forskjeller som ikke kan utlignes	335 957	474 746	(138 788)
Sum midlertidige forskjeller	0	0	0
Utsatt skattefordel 31.12.20. basert på 22%	0	0	0

Ut fra forsiktighetshensyn balanseføres ikke utsatt skattefordel på kr 104 444

Note 13 - Lån og sikkerhetsstillelse til ledende personer

	Daglig leder	Styrets leder	Aksjonærer
Lån			1 322 075
Sikkerhetsstillelse			

Mer om lån og sikkerhetsstillelse

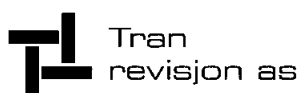
Lån er avregnet mot utbytte

Note 14 - Hendelser etter balansedagen

Etter balansedagen har det oppstått en rekke forhold i Norge og internasjonalt, som følge av Covid - 19 virus. Det er stor usikkerhet vedrørende hvordan denne ekstraordinære situasjonen vil påvirke selskapets forretningsdrift.

Situasjonen følges opp av styret og ledelsen i samarbeid med øvrige ansatte og selskapets forbindelser.

På tidspunktet for avleggelse av årsregnskapet foreligger ikke informasjon som gir grunnlag for andre regnskapsmessige vurderinger og opplysninger enn de som er lagt til grunn i årsregnskapet.



Til generalforsamlingen i
Pharma Active AS

Uavhengig revisors beretning

Uttalelse om revisjonen av årsregnskapet

Konklusjon

Vi har revidert Pharma Active AS' årsregnskap som viser et overskudd på kr 5 614 713. Årsregnskapet består av balanse per 31. desember 2020, resultatregnskap for regnskapsåret avsluttet per denne datoen og noter til årsregnskapet, herunder et sammendrag av viktige regnskapsprinsipper.

Etter vår mening er det medfølgende årsregnskapet avgitt i samsvar med lov og forskrifter og gir et rettviseende bilde av selskapets finansielle stilling per 31. desember 2020, og av dets resultater for regnskapsåret avsluttet per denne datoen i samsvar med regnskapslovens regler og god regnskapsskikk i Norge.

Grunnlag for konklusjonen

Vi har gjennomført revisjonen i samsvar med lov, forskrift og god revisjonsskikk i Norge, herunder de internasjonale revisjonsstandardene International Standards on Auditing (ISA-ene). Våre oppgaver og plikter i henhold til disse standardene er beskrevet i Revisors oppgaver og plikter ved revisjon av årsregnskapet. Vi er uavhengige av selskapet slik det kreves i lov og forskrift, og har overholdt våre øvrige etiske forpliktelser i samsvar med disse kravene. Etter vår oppfatning er innhentet revisjonsbevis tilstrekkelig og hensiktsmessig som grunnlag for vår konklusjon.

Styrets og daglig leders ansvar for årsregnskapet

Styret og daglig leder (ledelsen) er ansvarlig for å utarbeide årsregnskapet i samsvar med lov og forskrifter, herunder for at det gir et rettviseende bilde i samsvar med regnskapslovens regler og god regnskapsskikk i Norge. Ledelsen er også ansvarlig for slik internkontroll som den finner nødvendig for å kunne utarbeide et årsregnskap som ikke inneholder vesentlig feilinformasjon, verken som følge av misligheter eller utilsiktede feil.

Ved utarbeidelsen av årsregnskapet må ledelsen ta standpunkt til selskapets evne til fortsatt drift og opplyse om forhold av betydning for fortsatt drift. Forutsetningen om fortsatt drift skal legges til grunn for årsregnskapet så lenge det ikke er sannsynlig at virksomheten vil bli avvirket.



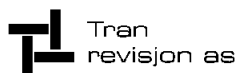
Revisors oppgaver og plikter ved revisjonen av årsregnskapet

Vårt mål med revisjonen er å oppnå betryggende sikkerhet for at årsregnskapet som helhet ikke inneholder vesentlig feilinformasjon, verken som følge av misligheter eller utilsiktede feil, og å avgi en revisjonsberetning som inneholder vår konklusjon. Betryggende sikkerhet er en høy grad av sikkerhet, men ingen garanti for at en revisjon utført i samsvar med lov, forskrift og god revisjonsskikk i Norge, herunder ISA-ene, alltid vil avdekke vesentlig feilinformasjon som eksisterer. Feilinformasjon kan oppstå som følge av misligheter eller utilsiktede feil. Feilinformasjon blir vurdert som vesentlig dersom den enkeltvis eller samlet med rimelighet kan forventes å påvirke økonomiske beslutninger som brukerne foretar basert på årsregnskapet.

Som del av en revisjon i samsvar med lov, forskrift og god revisjonsskikk i Norge, herunder ISA-ene, utøver vi profesjonelt skjønn og utviser profesjonell skepsis gjennom hele revisjonen. I tillegg:

- identifiserer og anslår vi risikoen for vesentlig feilinformasjon i regnskapet, enten det skyldes misligheter eller utilsiktede feil. Vi utformer og gjennomfører revisjonshandlinger for å håndtere slike risikoen, og innhenter revisjonsbevis som er tilstrekkelig og hensiktsmessig som grunnlag for vår konklusjon. Risikoen for at vesentlig feilinformasjon som følge av misligheter ikke blir avdekket, er høyere enn for feilinformasjon som skyldes utilsiktede feil, siden misligheter kan innebære samarbeid, forfalskning, bevisste utelatelser, uriktige fremstillinger eller overstyring av internkontroll.
- opparbeider vi oss en forståelse av den interne kontroll som er relevant for revisjonen, for å utforme revisjonshandlinger som er hensiktsmessige etter omstendighetene, men ikke for å gi uttrykk for en mening om effektiviteten av selskapets interne kontroll.
- evaluerer vi om de anvendte regnskapsprinsippene er hensiktsmessige og om regnskapsestimatene og tilhørende noteopplysninger utarbeidet av ledelsen er rimelige.
- konkluderer vi på hensiktsmessigheten av ledelsens bruk av fortsatt drift-forutsetningen ved avleggelsen av regnskapet, basert på innhentede revisjonsbevis, og hvorvidt det foreligger vesentlig usikkerhet knyttet til hendelser eller forhold som kan skape tvil av betydning om selskapets evne til fortsatt drift. Dersom vi konkluderer med at det eksisterer vesentlig usikkerhet, kreves det at vi i revisjonsberetningen henleder oppmerksomheten på tilleggsopplysningene i regnskapet, eller, dersom slike tilleggsopplysninger ikke er tilstrekkelige, at vi modifierer vår konklusjon. Våre konklusjoner er basert på revisjonsbevis innhentet inntil datoen for revisjonsberetningen. Etterfølgende hendelser eller forhold kan imidlertid medføre at selskapet ikke fortsetter driften.
- evaluerer vi den samlede presentasjonen, strukturen og innholdet, inkludert tilleggsopplysningene, og hvorvidt årsregnskapet representerer de underliggende transaksjonene og hendelsene på en måte som gir et rettviseende bilde.

Vi kommuniserer med styret blant annet om det planlagte omfanget av revisjonen og til hvilken tid revisjonsarbeidet skal utføres. Vi utveksler også informasjon om forhold av betydning som vi har avdekket i løpet av revisjonen, herunder om eventuelle svakheter av betydning i den interne kontrollen.



Revisors beretning 2020
Pharma Active AS

Uttalelse om andre lovmessige krav

Konklusjon om registrering og dokumentasjon

Basert på vår revisjon av årsregnskapet som beskrevet ovenfor, og kontrollhandlinger vi har funnet nødvendig i henhold til internasjonal standard for attestasjonsoppdrag (ISAE) 3000 «Attestasjonsoppdrag som ikke er revisjon eller forenklet revisorkontroll av historisk finansiell informasjon», mener vi at ledelsen har oppfylt sin plikt til å sørge for ordentlig og oversiktlig registrering og dokumentasjon av selskapets regnskapsopplysninger i samsvar med lov og god bokføringskikk i Norge.

Halden, 29. august 2021

Tran Revisjon AS

Trung Tran Digitalt signert av
Trung Tran

Trung Tran
Statsautorisert revisor



Noter 2020 PHARMA ACTIVE AS

Regnskapsprinsipper

Årsregnskapet er satt opp i samsvar med regnskapsloven og god regnskapsskikk for små foretak.

Klassifisering og vurdering av balanseposter

Omløpsmidler og kortsiktig gjeld omfatter poster som knytter seg til varekretsløpet. For andre poster enn kundefordringer omfattes poster som forfaller til betaling innen ett år etter transaksjonsdagen. Anleggsmidler er eiendeler bestemt til varig eie og bruk. Langsiktig gjeld er gjeld som forfaller senere enn ett år etter transaksjonsdagen.

Omløpsmidler vurderes til laveste av anskaffelseskost og virkelig verdi. Kortsiktig gjeld balanseføres til nominelt beløp på etableringstidspunktet.

Anleggsmidler vurderes til anskaffelseskost. Varige anleggsmidler avskrives etter en fornuftig avskrivningsplan. Anleggsmidlene nedskrives til virkelig verdi ved verdifall som ikke forventes å være forbigående. Langsiktig gjeld med unntak av andre avsetninger balanseføres til nominelt beløp på etableringstidspunktet.

Fordringer

Kundefordringer og andre fordringer er oppført i balansen til pålydende etter fradrag for avsetning til forventet tap. Avsetning til tap gjøres på grunnlag av individuelle vurderinger av de enkelte fordringene. I tillegg gjøres det for øvrige kundefordringer en uspesifisert avsetning for å dekke antatt tap.

Varige driftsmidler

Varige driftsmidler balanseføres og avskrives over driftsmidlenes levetid dersom de har antatt levetid over 3 år og har en kostpris som overstiger kr 15.000. Direkte vedlikehold av driftsmidler kostnadsføres løpende under driftskostnader, mens påkostninger eller forbedringer tillegges driftsmidlets kostpris og avskrives i takt med driftsmidlet.

Utbytte

Utbytte er inntektsført samme år som det er avsatt i datterselskap/tilknyttet selskap, dersom det er sannsynlig at beløpet vil mottas. Ved utbytte som overstiger andel av tilbakeholdt resultat etter kjøpet representerer den overskytende del tilbakebetaling av investert kapital, og er fratrukket investeringens verdi i balansen.

Skatt

Skattekostnaden i resultatregnskapet omfatter både periodens betalbare skatt og endring i utsatt skatt. Utsatt skatt er beregnet med 22% på grunnlag av de midlertidige forskjeller som eksisterer mellom regnskapsmessige og skattemessige verdier, samt skattemessig underskudd til fremføring ved utgangen av regnskapsåret. Skatteøkende og skattereduserende midlertidige forskjeller som reverserer eller kan reversere i samme periode er utlignet og skattevirkningen er beregnet på nettogrunnlaget.

Selskapet har ikke endret regnskapsprinsipp fra 2019 til 2020.

Det utarbeides ikke konsernregnskap for Pharma Active AS. Konsernet består av Stjerneapotek Glasmagasinet AS, Stjerneapotek Paleet AS, 24Apotek AS og Innova Active AS.



Note 1 - Revisjon

	2020	2019
Revisjon	9 650	4 613
Andre tjenester	26 250	63 688
Sum godtgjørelse til revisor	35 900	68 301

Note 2 - Kundefordringer

Kundefordringer er vurdert til pålydende, nedskrevet med forventet tap på fordringer. Det er ikke tapsført kundefordringer i løpet av 2020.

	2020	2019
Kundefordringer til pålydende	197 121	266 924
Avsatt til dekning av usikre fordringer		
Netto oppførte kundefordringer	197 121	266 924

Note 3 - Investering i Datterselskap

Foretaksnavn	Foretakssted	Eierandel/ stemmeandel	Selskapets egenkapital 31. desember 2020	Selskapets resultat for 2020
Stjemeapotek Glasmagasinet AS	Oslo	100 %	(57 559)	(573 421)
Stjemeapotek Paleet Shopping AS	Oslo	100 %	(125 393)	(2 583 094)
Innova Active AS	Lillestrøm	100 %	1 068 796	(3 544 635)
Apotekfordreg AS	Lillestrøm	100 %	518 960	(62 033)
365Eiendom AS	Lillestrøm	100 %	1 641 374	0

Note 4 - Fondsinvesteringer

Spesifikasjon	Anskaffelseskost	Markedsverdi
Andeler i verdipapirfond	33 225 942	43 354 818
Andel i fondskonto	0	0
Sum	33 225 942	43 354 818

Note 5 - Bankinnskudd

Posten inneholder kun frie midler.

Note 6 - Aksjekapital og aksjonærer

Aksjeklasse	Antall aksjer	Pålydende	Bokført verdi
Ordinære aksjer	100	1 000,00	100 000,00
Sum	100		100 000,00

Aksjeeier	Antall aksjer	Eierandel	Aksjeklasse
MARTIN, LE	50	50,00%	Ordinære aksjer
THIEN, KHUONG HUU ERICA	50	50,00%	Ordinære aksjer
Totalt antall aksjer	100	100,00%	



Note 7 - Egenkapital

	Aksjekapital	Annen EK	Sum
Egenkapital 01.01.2020	100 000	45 255 237	45 355 237
Ekstraordinært utbytte		(1 700 000)	(1 700 000)
Årets resultat		5 614 713	5 614 713
Konsernbidrag		(11 290 025)	(11 290 025)
Egenkapital 31.12.2020	100 000	37 879 925	37 979 925

Note 8 - Pantstillelser og garantier

Spesifikasjon	2020	2019
Obligasjonslån		
Gjeld til kredittinstitusjoner	2 702 920	3 633 136
Øvrig langsiktig gjeld (inkl. finansiell leasing)	2 322 809	
Sum	5 025 729	3 366 136

Balanseført verdi av eiendeler pantsatt for egen gjeld
Selskapets varer er stilt som sikkerhet for annet selskap i konsernet,
begrenset oppad til

Sum	0	0
------------	----------	----------

Av langsiktig gjeld på kr 5 025 729 forfaller kr 0 om mer enn 5 år.

Note 9 - Obligatorisk tjenestepensjon

Virksomheten er ikke pliktig til å ha tjenestepensjonsordning etter lov om obligatorisk tjenestepensjon.

Note 10 - Ytelser til ledende personer

Det er ikke gitt ytelser til ledende personer.

Note 11 - Skatt

	2020	2019
Ordinært resultat før skattekostnad	5 614 713	6 493 273
+/- Permanente forskjeller	(5 753 501)	(6 778 387)
+/- Årets endring i midlertidige forskjeller	(126 921)	70 619
Årets skattegrunnlag	(265 709)	(214 495)

Skattekostnad i resultatregnskapet	0	0
---	----------	----------

Betalbar skatt i balansen	0	0
----------------------------------	----------	----------



Note 12 - Midl. forskjeller - Utsatt skatt/skattefordel

Utsatt skatt/utsatt skattefordel i balansen avsettes på grunnlag av forskjeller mellom regnskapsmessige og skattemessige verdier i henhold til norsk regnskapsstandard for skatt. Midlertidige skatteøkende og skattereduserende forskjeller som kan utlignes er nettoført.

Midlertidige forskjeller knyttet til:	01.01.2020	31.12.2020	Endring
Anleggsmidler	(105 360)	21 561	(126 921)
Skattemessig fremførbart underskudd	(230 597)	(496 307)	265 709
Netto forskjeller	(335 957)	(474 746)	138 788
Skattereduserende forskjeller som ikke kan utlignes	335 957	474 746	(138 788)
Sum midlertidige forskjeller	0	0	0
Utsatt skattefordel 31.12.20. basert på 22%	0	0	0

Ut fra forsiktighetshensyn balanseføres ikke utsatt skattefordel på kr 104 444

Note 13 - Lån og sikkerhetsstillelse til ledende personer

	Daglig leder	Styrets leder	Aksjonærer
Lån			1 322 075
Sikkerhetsstillelse			

Mer om lån og sikkerhetsstillelse

Lån er avregnet mot utbytte

Note 14 - Hendelser etter balansedagen

Etter balansedagen har det oppstått en rekke forhold i Norge og internasjonalt, som følge av Covid - 19 virus. Det er stor usikkerhet vedrørende hvordan denne ekstraordinære situasjonen vil påvirke selskapets foretningsdrift.

Situasjonen følges opp av styret og ledelsen i samarbeid med øvrige ansatte og selskapets forbindelser.

På tidspunktet for avleggelse av årsregnskapet foreligger ikke informasjon som gir grunnlag for andre regnskapsmessige vurderinger og opplysninger enn de som er lagt til grunn i årsregnskapet.