



ÅRSREGNSKAPET FOR REGNSKAPSÅRET 2024 - GENERELL INFORMASJON

Enheten

Organisasjonsnummer: 989 249 789
Organisasjonsform: Aksjeselskap
Foretaksnavn: GMK AS
Forretningsadresse: Klovning
5570 AKSDAL

Regnskapsår

Årsregnskapets periode: 01.01.2024 - 31.12.2024

Konsern

Morselskap i konsern: Nei

Regnskapsregler

Regler for små foretak benyttet: Ja
Benyttet ved utarbeidelsen av årsregnskapet til selskapet: Regnskapslovens alminnelige regler

Årsregnskapet fastsatt av kompetent organ

Bekreftet av representant for selskapet: Geir Magne Knutsen
Dato for fastsettelse av årsregnskapet: 17.06.2025

Grunnlag for avgivelse

År 2024: Årsregnskapet er elektronisk innlevert
År 2023: Tall er hentet fra elektronisk innlevert årsregnskap fra 2024

Det er ikke krav til at årsregnskapet m.v. som sendes til Regnskapsregisteret er undertegnet. Kontrollen på at dette er utført ligger hos revisor/enhetens øverste organ. Sikkerheten ivaretas ved at innsender har rolle/rettighet for innsending av årsregnskapet via Altinn, og ved at det bekreftes at årsregnskapet er fastsatt av kompetent organ.

Brønnøysundregistrene, 02.07.2025



Resultatregnskap

Beløp i: NOK	Note	2024	2023
RESULTATREGNSKAP			
Kostnader			
Annen driftskostnad	1	17 906	17 524
Sum kostnader		17 906	17 524
Driftsresultat		-17 906	-17 524
Finansinntekter og finanskostnader			
Annen renteinntekt		138	339
Annen finansinntekt		11 947	25 360
Verdiøkning markedsbaserte omløpsmidler		48 672	64 952
Sum finansinntekter		60 757	90 651
Annen finanskostnad		18 765	44 810
Sum finanskostnader		18 765	44 810
Netto finans		41 992	45 841
Resultat før skattekostnad		24 086	28 317
Årsresultat	2, 3	24 086	28 317
Årsresultat etter minoritetsinteresser		24 086	28 317
Totalresultat		24 086	28 317
Overføringer og disponeringer			
Avsatt til annen egenkapital		24 086	28 317
Sum overføringer og disponeringer		24 086	28 317



Balanse

Beløp i: NOK	Note	2024	2023
BALANSE - EIENDELER			
Anleggsmidler			
Immaterielle eiendeler			
Sum anleggsmidler		0	0
Omløpsmidler			
Varer			
Investeringer			
Markedsbaserte aksjer	4	253 102	225 077
Sum investeringer		253 102	225 077
Bankinnskudd, kontanter og lignende			
Bankinnskudd, kontanter o.l.		6 709	14 205
Sum bankinnskudd, kontanter og lignende		6 709	14 205
Sum omløpsmidler		259 812	239 282
SUM EIENDELER		259 812	239 282
BALANSE - EGENKAPITAL OG GJELD			
Egenkapital			
Innskutt egenkapital			
Aksjekapital	5	100 000	100 000
Overkurs		25 390	25 390
Sum innskutt egenkapital		125 390	125 390
Opptjent egenkapital			
Annen egenkapital	2	132 672	108 586
Sum opptjent egenkapital		132 672	108 586
Sum egenkapital	2, 3	258 062	233 976



Balanse

Beløp i: NOK	Note	2024	2023
Sum langsiktig gjeld		0	0
Kortsiktig gjeld			
Leverandørgjeld			3 556
Annen kortsiktig gjeld		1 750	1 750
Sum kortsiktig gjeld		1 750	5 306
Sum gjeld		1 750	5 306
SUM EGENKAPITAL OG GJELD		259 812	239 282



Brønnøysundregistrene

ÅRSREGNSKAP FOR REGNSKAPSÅRET 2024 - GENERELL INFORMASJON

Journalnummer: 2025 602771

Enheten

Organisasjonsnummer: 989 249 789
Organisasjonsform: Aksjeselskap
Foretaksnavn: GMK AS
Forretningsadresse: Kløvning
5570 AKSDAL

Regnskapsår

Årsregnskapets periode: 01.01.2024 - 31.12.2024

Konsern

Morselskap i konsern: Nei

Regnskapsregler

Regler for små foretak benyttet: Ja
Benyttet ved utarbeidelsen av
årsregnskapet til selskapet: Regnskapslovens alminnelige regler

Årsregnskapet fastsatt av kompetent organ

Bekreftet av representant for selskapet: Geir Magne Knutsen
Dato for fastsettelse av årsregnskapet: 17.06.2025

Revisjon

Selskapet har besluttet at årsregnskapet
ikke skal revideres: Ja
Årsregnskapet er utarbeidet av ekstern
autorisert regnskapsfører: Ja
Ekstern autorisert regnskapsfører har i
løpet av regnskapsåret bistått ved den
løpende regnskapsføringen eller utført
andre tjenester for selskapet enn å
utarbeide årsregnskapet: Ja

Grunnlag for avgivelse

År 2024: Årsregnskap er elektronisk innlevert.
År 2023: Tall er hentet fra elektronisk innlevert årsregnskap fra 2024.

Det er ikke krav til at årsregnskapet m.v. som sendes til Regnskapsregisteret er undertegnet. Kontrollen på at dette er utført ligger hos revisor/enhetens øverste organ. Sikkerheten ivaretas ved at innsender har rolle/rettighet for innsending av årsregnskapet via Altinn, og ved at det bekreftes at årsregnskapet er fastsatt av kompetent organ.

Brønnøysundregistrene, 01.07.2025

Brønnøysundregistrene
Postadresse: Postboks 900, 8910 Brønnøysund
Telefon: 75 00 75 00
E-post: firmapost@brreg.no Internett: www.brreg.no
Organisasjonsnummer: 974 760 673



Organisasjonsnr: 989 249 789
GMK AS

RESULTATREGNSKAP

Beløp i: NOK	Note	2024	2023
RESULTATREGNSKAP			
Kostnader			
Annen driftskostnad	1	17 906	17 524
Sum kostnader		17 906	17 524
Driftsresultat		-17 906	-17 524
Finansinntekter og finanskostnader			
Annen renteinntekt		138	339
Annen finansinntekt		11 947	25 360
Verdiøkning markedsbaserte omløpsmidler		48 672	64 952
Sum finansinntekter		60 757	90 651
Annen finanskostnad		18 765	44 810
Sum finanskostnader		18 765	44 810
Netto finans		41 992	45 841
Resultat før skattekostnad		24 086	28 317
Årsresultat	2, 3	24 086	28 317
Årsresultat etter minoritetsinteresser		24 086	28 317
Totalresultat		24 086	28 317
Overføringer og disponeringer			
Avsatt til annen egenkapital		24 086	28 317
Sum overføringer og disponeringer		24 086	28 317



Organisasjonsnr: 989 249 789
GMK AS

BALANSE

Beløp i: NOK	Note	2024	2023
BALANSE - EIENDELER			
Anleggsmidler			
Immaterielle eiendeler			
Sum anleggsmidler		0	0
Omløpsmidler			
Varer			
Investeringer			
Markedsbaserte aksjer	4	253 102	225 077
Sum investeringer		253 102	225 077
Bankinnskudd, kontanter og lignende			
Bankinnskudd, kontanter o. l.		6 709	14 205
Sum bankinnskudd, kontanter og lignende		6 709	14 205
Sum omløpsmidler		259 812	239 282
SUM EIENDELER		259 812	239 282
BALANSE - EGENKAPITAL OG GJELD			
Egenkapital			
Innskutt egenkapital			
Aksjekapital	5	100 000	100 000
Overkurs		25 390	25 390
Sum innskutt egenkapital		125 390	125 390
Opptjent egenkapital			
Annen egenkapital	2	132 672	108 586
Sum opptjent egenkapital		132 672	108 586
Sum egenkapital	2, 3	258 062	233 976
Sum langsiktig gjeld		0	0
Kortsiktig gjeld			
Leverandørgjeld			3 556
Annen kortsiktig gjeld		1 750	1 750
Sum kortsiktig gjeld		1 750	5 306
Sum gjeld		1 750	5 306



SUM EGENKAPITAL OG GJELD

259 812

239 282



Organisasjonsnr: 989 249 789
GMK AS

NOTEOPPLYSNINGER - SELSKAP - alle poster oppgitt i hele tall

Note

1

Antall årsverk i regnskapsåret
0.00

Sum Beløp

Balanseført verdi 31.12. Varige driftsmidler Immaterielle eiend.

Konsernregnskap

Morselskapet sitt navn

Forretningskontor for morselskapet

Begrunnelse for at datterselskap er utelatt fra konsolideringen

Samlet beløp - tilknyttet selskap Årets Fjorårets

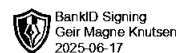
Samlet beløp - foretak i samme konsern Årets Fjorårets

Samlet beløp - foretak i samme konsern Årets Fjorårets

Samlet beløp - felles kontrollert virksomhet Årets Fjorårets

Pantstillelse Beløp

Beholdning av egne aksjer Antall Pålydende Andel av aksjek.



Årsregnskap 2024

Gmk AS

Innhold:

Resultat
Balanse
Noter

Hagland Finans AS
Sjøfartsbygget, Smedasundet 97, Haugesund
Postboks 98, 5501 Haugesund
Tlf.: +47 52 70 12 00
E-mail: mail@hagland.com
Web: hagland.com

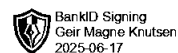




RESULTATREGNSKAP

GMK AS

DRIFTSINNEKTER OG DRIFTSKOSTNADER	Note	2024	2023
Annen driftskostnad	1	17 906	17 524
Sum driftskostnader		17 906	17 524
Driftsresultat		-17 906	-17 524
FINANSINNEKTER OG FINANSKOSTNADER			
Annen renteinntekt		138	339
Annen finansinntekt		11 947	25 360
Verdiøkning markedsbaserte omløpsmidler		48 672	64 952
Annen finanskostnad		18 765	44 810
Resultat av finansposter		41 992	45 841
Resultat før skattekostnad		24 086	28 317
Resultat		24 086	28 317
EKSTRAORDINÆRE INNEKTER OG KOSTNADER			
Årsresultat	2, 3	24 086	28 317
OVERFØRINGER			
Avsatt til annen egenkapital		24 086	28 317
Sum overføringer		24 086	28 317



BALANSE

GMK AS

EIENDELER	Note	2024	2023
ANLEGGSMIDLER			
IMMATERIELLE EIENDELER			
VARIGE DRIFTSMIDLER			
FINANSIELLE ANLEGGSMIDLER			
OMLØPSMIDLER			
FORDRINGER			
INVESTERINGER			
Markedsbaserte aksjer	4	253 102	225 077
Sum investeringer		253 102	225 077
Bankinnskudd, kontanter o.l.		6 709	14 205
Sum omløpsmidler		259 812	239 282
Sum eiendeler		259 812	239 282

GMK AS

SIDE 3



BALANSE

GMK AS

EGENKAPITAL OG GJELD	Note	2024	2023
INNSKUTT EGENKAPITAL			
Aksjekapital	5	100 000	100 000
Overkurs		25 390	25 390
Sum innskutt egenkapital		125 390	125 390
OPPTJENT EGENKAPITAL			
Annen egenkapital	2	132 672	108 586
Sum opptjent egenkapital		132 672	108 586
Sum egenkapital	2, 3	258 062	233 976
GJELD			
AVSETNING FOR FORPLIKTELSER			
ANNEN LANGSIKTIG GJELD			
KORTSIKTIG GJELD			
Leverandørgjeld		0	3 556
Annen kortsiktig gjeld		1 750	1 750
Sum kortsiktig gjeld		1 750	5 306
Sum gjeld		1 750	5 306
Sum egenkapital og gjeld		259 812	239 282

17.06.2025
Styret i Gmk AS

Geir Magne Knutsen
styreleder



Regnskapsprinsipper

Årsregnskapet er satt opp i samsvar med regnskapsloven. Det er utarbeidet etter norske regnskapsstandarder.

Driftsinntekter og kostnader

Inntektsføring skjer etter opptjeningsprinsippet som normalt vil være leveringstidspunktet for varer og tjenester. Kostnader medtas etter sammenstillingsprinsippet, dvs. at kostnader medtas i samme periode som tilhørende inntekter inntektsføres.

Hovedregel for vurdering og klassifisering av eiendeler og gjeld

Eiendeler bestemt til varig eie eller bruk er klassifisert som anleggsmidler. Andre eiendeler er klassifisert som omløpsmidler. Fordringer som skal tilbakebetales innen et år er uansett klassifisert som omløpsmidler. Ved klassifisering av kortsiktig og langsiktig gjeld er analoge kriterier lagt til grunn.

Anleggsmidler vurderes til anskaffelseskost, men nedskrives til virkelig verdi når verdifallet forventes ikke å være forbigående. Anleggsmidler med begrenset økonomisk levetid avskrives planmessig. Langsiktig gjeld balanseføres til nominelt mottatt beløp på etableringstidspunktet.

Omløpsmidler vurderes til laveste av anskaffelseskost og virkelig verdi. Kortsiktig gjeld balanseføres til nominelt mottatt beløp på etableringstidspunktet.

Enkelte poster er vurdert etter andre regler. Postene det gjelder vil være blant de postene som omhandles nedenfor.

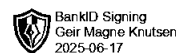
Aksjer i andre selskaper (omløpsaksjer)

Aksjer som inngår i en handelsportefølje vurderes til virkelig verdi på balansedagen. Prinsippet erstatter laveste verdis prinsipp som tidligere ble benyttet. Andre omløpsaksjer vurderes til det laveste av gjennomsnittlig anskaffelseskost og virkelig verdi på balansedagen.

Skatt

Skattekostnaden i resultatregnskapet omfatter både periodens betalbare skatt og endring i utsatt skatt. Utsatt skatt er beregnet med 22% på grunnlag av de midlertidige forskjeller som eksisterer mellom regnskapsmessige og skattemessige verdier, samt ligningsmessig underskudd til fremføring ved utgangen av regnskapsåret. Skatteøkende og skattereduserende midlertidige forskjeller som reverserer eller kan reversere i samme periode er utlignet og nettoført.

Utsatt skattefordel er ikke bokført pr 31.12



Note 1 Lønnskostnader, antall ansatte, godtgjørelser

Lønn

Selskapet har ikke noen ansatte. Det er ikke utbetalt lønn/godtgjørelser til noen i 2024.

Pensjonsforpliktelser

Selskapet er ikke pliktig til å ha tjenstepensjonsordning etter lov om obligatorisk tjenstepensjon.

Revisor

Selskapet har fravalg av revisor f.o.m. 2011.

Note 2 Egenkapital

	Aksjekapital	Overkurs- fond	Fond for vurd.forskjeller	Annen egenkapital	Sum egenkapital
Pr. 01.01.2024	100 000	25 390	0	108 586	233 976
Avsatt utbytte				0	0
Årets resultat				24 086	24 086
Pr 31.12.2024	100 000	25 390	0	132 672	258 062

Note 3 Skatt

Årets skattekostnad	2024	2023
Resultatført skatt på ordinært resultat:		
Betalbar skatt	0	0
Endring i utsatt skattefordel	0	0
Skattekostnad ordinært resultat	0	0
Skattepliktig inntekt:		
Resultat før skatt	24 086	28 317
Permanente forskjeller	-41 534	-44 090
Skattepliktig inntekt	-17 449	-15 773
Betalbar skatt i balansen:		
Betalbar skatt på årets resultat	0	0
Sum betalbar skatt i balansen	0	0

Skatteeffekten av midlertidige forskjeller og underskudd til fremføring som har gitt opphav til utsatt skatt og utsatte skattefordeler, spesifisert på typer av midlertidige forskjeller

	2024	2023	Endring
--	------	------	---------



Akkumulert fremførbart underskudd	-140 809	-123 361	
Inngår ikke i beregningen av utsatt skatt	140 809	123 361	-17 449
Utsatt skattefordel (22 %)	0	0	0

I henhold til God regnskapsskikk for små foretak balanseføres ikke utsatt skattefordel.

Note 4 Andel fond og aksjer i andre foretak m.v.

	Anskaffelses- kost	Balanseført verdi	Markeds- verdi
Fond	0	0	0
Aksjer	280 131	253 102	253 102
	280 131	253 102	253 102

Aksjer er oppført til virkelig verdi

Note 5 Aksjonærer

Aksjekapitalen i Gmk AS pr. 31.12 består av:

	Antall	Pålydende	Bokført
Ordinære aksjer	100	1 000,0	100 000
Sum	100		100 000

Eierstruktur

De største aksjonærene i % pr. 31.12 var:

	Ordinære	Eierandel	Stemmeandel
Geir Magne Knutsen	100	100,0	100,0

Aksjer eiet av medlemmer i styret og daglig leder:

Navn	Verv	Ordinære
Geir Magne Knutsen	styreleder	100
Totalt antall aksjer		100