



ÅRSREGNSKAPET FOR REGNSKAPSÅRET 2023 - GENERELL INFORMASJON

Enheten

Organisasjonsnummer: 911 770 814
Organisasjonsform: Aksjeselskap
Foretaksnavn: ROV HOLDING AS
Forretningsadresse: Sjøen 18A
4208 SAUDASJØEN

Regnskapsår

Årsregnskapets periode: 01.01.2023 - 31.12.2023

Konsern

Morselskap i konsern: Nei

Regnskapsregler

Regler for små foretak benyttet: Ja
Benyttet ved utarbeidelsen av årsregnskapet til selskapet: Regnskapslovens alminnelige regler

Årsregnskapet fastsatt av kompetent organ

Bekreftet av representant for selskapet: Iren Klungveit Slagstad
Dato for fastsettelse av årsregnskapet: 25.06.2024

Grunnlag for avgivelse

År 2023: Årsregnskapet er elektronisk innlevert
År 2022: Tall er hentet fra elektronisk innlevert årsregnskap fra 2023

Det er ikke krav til at årsregnskapet m.v. som sendes til Regnskapsregisteret er undertegnet. Kontrollen på at dette er utført ligger hos revisor/enhetens øverste organ. Sikkerheten ivaretas ved at innsender har rolle/rettighet for innsending av årsregnskapet via Altinn, og ved at det bekreftes at årsregnskapet er fastsatt av kompetent organ.

Brønnøysundregistrene, 02.03.2025



Resultatregnskap

Beløp i: NOK	Note	2023	2022
RESULTATREGNSKAP			
Inntekter			
Salgsinntekt		173 723	82 045
Annen driftsinntekt		65 000	195 000
Sum inntekter		238 723	277 045
Kostnader			
Varekostnad		7 122	
Lønnskostnad	1		
Avskrivning av driftsmidler og immaterielle eiendeler	2	177 100	177 102
Nedskrivning av varige driftsmidler og immaterielle eiendeler	2		
Annen driftskostnad		400 437	221 153
Sum kostnader		584 659	398 255
Driftsresultat		-345 936	-121 210
Finansinntekter og finanskostnader			
Annen renteinntekt		7 147	5 666
Sum finansinntekter		7 147	5 666
Annen rentekostnad		142 783	126 391
Sum finanskostnader		142 783	126 391
Netto finans		-135 636	-120 725
Ordinært resultat før skattekostnad		-481 572	-241 935
Skattekostnad på resultat	3		
Ordinært resultat etter skattekostnad		-481 572	-241 935
Årsresultat	4	-481 572	-241 935
Årsresultat etter minoritetsinteresser		-481 572	-241 935
Totalresultat		-481 572	-241 935
Overføringer og disponeringer			



Resultatregnskap

Beløp i: NOK	Note	2023	2022
Avsatt til annen egenkapital		-481 572	-241 935
Sum overføringer og disponeringer		-481 572	-241 935



Balanse

Beløp i: NOK	Note	2023	2022
BALANSE - EIENDELER			
Anleggsmidler			
Immaterielle eiendeler			
Utsatt skattefordel	3		
Varige driftsmidler			
Tomter, bygninger o.a. fast eiendom		1 895 691	2 058 623
Maskiner og anlegg		19 253	33 421
Driftsløsøre, inventar o.a. utstyr	2		
Sum varige driftsmidler	2	1 914 944	2 092 044
Finansielle anleggsmidler			
Andre langsiktige fordringer		7 000	7 000
Sum finansielle anleggsmidler		7 000	7 000
Sum anleggsmidler		1 921 944	2 099 044
Omløpsmidler			
Varer			
Fordringer			
Kundefordringer			53 797
Andre kortsiktige fordringer		3 637	
Sum fordringer		3 637	53 797
Bankinnskudd, kontanter og lignende			
Bankinnskudd, kontanter o.l.		22 285	32 318
Sum bankinnskudd, kontanter og lignende		22 285	32 318
Sum omløpsmidler		25 922	86 115
SUM EIENDELER		1 947 866	2 185 159

BALANSE - EGENKAPITAL OG GJELD



Balanse

Beløp i: NOK	Note	2023	2022
Egenkapital			
Innskutt egenkapital			
Aksjekapital		399 990	399 990
Annen innskutt egenkapital		-7 000	-7 000
Sum innskutt egenkapital		392 990	392 990
Opptjent egenkapital			
Annen egenkapital	5	-241 935	-241 935
Udekket tap		1 796 299	1 314 727
Sum opptjent egenkapital		-2 038 234	-1 556 662
Sum egenkapital	4	-1 645 244	-1 163 672
Gjeld			
Langsiktig gjeld			
Utsatt skatt	3		
Annen langsiktig gjeld			
Gjeld til kredittinstitusjoner		1 896 408	1 992 461
Sum annen langsiktig gjeld		1 896 408	1 992 461
Sum langsiktig gjeld		1 896 408	1 992 461
Kortsiktig gjeld			
Leverandørgjeld		11 883	-90 267
Betalbar skatt	3		
Skyldig offentlige avgifter			5 421
Kortsiktig konserngjeld		1 676 276	1 434 352
Annen kortsiktig gjeld		8 543	6 865
Sum kortsiktig gjeld		1 696 702	1 356 370
Sum gjeld		3 593 110	3 348 831
SUM EGENKAPITAL OG GJELD		1 947 866	2 185 159



Brønnøysundregistrene

ÅRSREGNSKAP FOR REGNSKAPSÅRET 2023 - GENERELL INFORMASJON

Journalnummer: 2024 585550

Enheten

Organisasjonsnummer: 911 770 814
Organisasjonsform: Aksjeselskap
Foretaksnavn: ROV HOLDING AS
Forretningsadresse: Sjøen 18A
4208 SAUDASJØEN

Regnskapsår

Årsregnskapets periode: 01.01.2023 - 31.12.2023

Konsern

Morselskap i konsern: Nei

Regnskapsregler

Regler for små foretak benyttet: Ja
Benyttet ved utarbeidelsen av årsregnskapet til selskapet: Regnskapslovens alminnelige regler

Årsregnskapet fastsatt av kompetent organ

Bekreftet av representant for selskapet: Iren Klungtveit Slagstad
Dato for fastsettelse av årsregnskapet: 25.06.2024

Revisjon

Selskapet har besluttet at årsregnskapet ikke skal revideres: Ja
Årsregnskapet er utarbeidet av ekstern autorisert regnskapsfører: Ja
Ekstern autorisert regnskapsfører har i løpet av regnskapsåret bistått ved den løpende regnskapsføringen eller utført andre tjenester for selskapet enn å utarbeide årsregnskapet: Ja

Grunnlag for avgivelse

År 2023: Årsregnskap er elektronisk innlevert.
År 2022: Tall er hentet fra elektronisk innlevert årsregnskap fra 2023.

Det er ikke krav til at årsregnskapet m.v. som sendes til Regnskapsregisteret er undertegnet. Kontrollen på at dette er utført ligger hos revisor/enhetens øverste organ. Sikkerheten ivaretas ved at innsender har rolle/rettighet for innsending av årsregnskapet via Altinn, og ved at det bekreftes at årsregnskapet er fastsatt av kompetent organ.

Brønnøysundregistrene, 02.07.2024

Brønnøysundregistrene
Postadresse: Postboks 900, 8910 Brønnøysund
Telefon: 75 00 75 00
E-post: firmapost@brreg.no Internett: www.brreg.no
Organisasjonsnummer: 974 760 673



Organisasjonsnr: 911 770 814
ROV HOLDING AS

RESULTATREGNSKAP

Beløp i: NOK	Note	2023	2022
RESULTATREGNSKAP			
Inntekter			
Salgsinntekt		173 723	82 045
Annen driftsinntekt		65 000	195 000
Sum inntekter		238 723	277 045
Kostnader			
Varekostnad		7 122	
Lønnskostnad	1		
Avskrivning av driftsmidler og immaterielle eiendeler	2	177 100	177 102
Nedskrivning av varige driftsmidler og immaterielle eiendeler	2		
Annen driftskostnad		400 437	221 153
Sum kostnader		584 659	398 255
Driftsresultat		-345 936	-121 210
Finansinntekter og finanskostnader			
Annen renteinntekt		7 147	5 666
Sum finansinntekter		7 147	5 666
Annen rentekostnad		142 783	126 391
Sum finanskostnader		142 783	126 391
Netto finans		-135 636	-120 725
Ordinært resultat før skattekostnad			
Skattekostnad på resultat	3	-481 572	-241 935
Ordinært resultat etter skattekostnad		-481 572	-241 935
Årsresultat	4	-481 572	-241 935
Årsresultat etter minoritetsinteresser		-481 572	-241 935
Totalresultat		-481 572	-241 935
Overføringer og disponeringer			
Avsatt til annen egenkapital		-481 572	-241 935
Sum overføringer og disponeringer		-481 572	-241 935





Organisasjonsnr: 911 770 814
ROV HOLDING AS

BALANSE

Beløp i: NOK	Note	2023	2022
--------------	------	------	------

BALANSE - EIENDELER

Anleggsmidler

Immaterielle eiendeler

Utsatt skattefordel	3		
---------------------	---	--	--

Varige driftsmidler

Tomter, bygninger o.a.			
------------------------	--	--	--

fast eiendom		1 895 691	2 058 623
--------------	--	-----------	-----------

Maskiner og anlegg		19 253	33 421
--------------------	--	--------	--------

Driftsløsøre, inventar o.			
---------------------------	--	--	--

a. utstyr	2		
-----------	---	--	--

Sum varige driftsmidler	2	1 914 944	2 092 044
--------------------------------	----------	------------------	------------------

Finansielle anleggsmidler

Andre langsiktige			
-------------------	--	--	--

fordringer		7 000	7 000
------------	--	-------	-------

Sum finansielle		7 000	7 000
------------------------	--	--------------	--------------

anleggsmidler		7 000	7 000
----------------------	--	--------------	--------------

Sum anleggsmidler		1 921 944	2 099 044
--------------------------	--	------------------	------------------

Omløpsmidler

Varer

Fordringer

Kundefordringer			53 797
-----------------	--	--	--------

Andre kortsiktige			
-------------------	--	--	--

fordringer		3 637	
------------	--	-------	--

Sum fordringer		3 637	53 797
-----------------------	--	--------------	---------------

Bankinnskudd, kontanter

og lignende

Bankinnskudd, kontanter o.			
----------------------------	--	--	--

l.		22 285	32 318
----	--	--------	--------

Sum bankinnskudd,		22 285	32 318
--------------------------	--	---------------	---------------

kontanter og lignende		22 285	32 318
------------------------------	--	---------------	---------------

Sum omløpsmidler		25 922	86 115
-------------------------	--	---------------	---------------

SUM EIENDELER		1 947 866	2 185 159
----------------------	--	------------------	------------------

BALANSE - EGENKAPITAL OG

GJELD

Egenkapital

Innskutt egenkapital

Aksjekapital		399 990	399 990
--------------	--	---------	---------

Annen innskutt egenkapital		-7 000	-7 000
----------------------------	--	--------	--------



Sum innskutt egenkapital		392 990	392 990
Opptjent egenkapital			
Annen egenkapital	5	-241 935	-241 935
Udekket tap		1 796 299	1 314 727
Sum opptjent egenkapital		-2 038 234	-1 556 662
Sum egenkapital	4	-1 645 244	-1 163 672
Gjeld			
Langsiktig gjeld			
Utsatt skatt	3		
Annen langsiktig gjeld			
Gjeld til			
kredittinstitusjoner		1 896 408	1 992 461
Sum annen langsiktig gjeld		1 896 408	1 992 461
Sum langsiktig gjeld		1 896 408	1 992 461
Kortsiktig gjeld			
Leverandørgjeld		11 883	-90 267
Betalbar skatt	3		
Skyldig offentlige avgifter			5 421
Kortsiktig konserngjeld		1 676 276	1 434 352
Annen kortsiktig gjeld		8 543	6 865
Sum kortsiktig gjeld		1 696 702	1 356 370
Sum gjeld		3 593 110	3 348 831
SUM EGENKAPITAL OG GJELD		1 947 866	2 185 159



Organisasjonsnr: 911 770 814
ROV HOLDING AS

NOTEOPPLYSNINGER - SELSKAP - alle poster oppgitt i hele tall

Note

Antall årsverk i regnskapsåret
0.00

Sum Beløp

Balanseført verdi 31.12. Varige driftsmidler Immaterielle eiend.

Konsernregnskap

Morselskapet sitt navn

Forretningskontor for morselskapet

Begrunnelse for at datterselskap er utelatt fra konsolideringen

Samlet beløp - tilknyttet selskap Årets Fjorårets

Samlet beløp - foretak i samme konsern Årets Fjorårets

Samlet beløp - foretak i samme konsern Årets Fjorårets

Samlet beløp - felles kontrollert virksomhet Årets Fjorårets

Pantstillelse Beløp

Beholdning av egne aksjer Antall Pålydende Andel av aksjek.



BankID Signing
Olav Stråbø Vik
2024-06-27




Årsregnskap 2023

Rov Holding AS

Resultatregnskap
Balanse
Noter til regnskapet



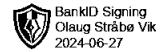
Org.nr.: 911 770 814



RESULTATREGNSKAP

ROV HOLDING AS

DRIFTSINTEKTER OG DRIFTSKOSTNADER	Note	2023	2022
Salgsinntekt		173 723	82 045
Annen driftsinntekt		65 000	195 000
Sum driftsinntekter		238 723	277 045
Varekostnad		7 122	0
Avskrivning av driftsmidler og immaterielle eiendeler	2	177 100	177 102
Annen driftskostnad		400 437	221 153
Sum driftskostnader		584 659	398 255
Driftsresultat		-345 936	-121 210
FINANSINTEKTER OG FINANSKOSTNADER			
Annen renteinntekt		7 147	5 666
Annen rentekostnad		142 783	126 391
Resultat av finansposter		-135 636	-120 725
Resultat før skattekostnad		-481 572	-241 935
Årsresultat	4	-481 572	-241 935
OVERFØRINGER			
Avsatt til annen egenkapital		-481 572	-241 935
Sum overføringer		-481 572	-241 935



BankID Signing
Olaug Stråbø Vik
2024-06-27


BALANSE

ROV HOLDING AS

EIENDELER	Note	2023	2022
ANLEGGSMIDLER			
IMMATERIELLE EIENDELER			
VARIGE DRIFTSMIDLER			
Tomter, bygninger o.a. fast eiendom		1 895 691	2 058 623
Maskiner og anlegg		19 253	33 421
Sum varige driftsmidler	2	1 914 944	2 092 044
FINANSIELLE ANLEGGSMIDLER			
Andre langsiktige fordringer		7 000	7 000
Sum finansielle anleggsmidler		7 000	7 000
Sum anleggsmidler		1 921 944	2 099 044
OMLØPSMIDLER			
FORDRINGER			
Kundefordringer		0	53 797
Andre kortsiktige fordringer		3 637	0
Sum fordringer		3 637	53 797
INVESTERINGER			
Bankinnskudd, kontanter o.l.		22 285	32 318
Sum omløpsmidler		25 922	86 115
Sum eiendeler		1 947 866	2 185 159

ROV HOLDING AS

SIDE 3



BankID Signering
Olaug Stråbø Vik
2024-06-27


BALANSE

ROV HOLDING AS

EGENKAPITAL OG GJELD	Note	2023	2022
EGENKAPITAL			
INNSKUTT EGENKAPITAL			
Aksjekapital		399 990	399 990
Annen innskutt egenkapital		-7 000	-7 000
Sum innskutt egenkapital		392 990	392 990
OPPTJENT EGENKAPITAL			
Annen egenkapital	5	-241 935	-241 935
Udekket tap		-1 796 299	-1 314 727
Sum opptjent egenkapital		-2 038 234	-1 556 662
Sum egenkapital	4	-1 645 244	-1 163 672
GJELD			
AVSETNING FOR FORPLIKTELSE			
ANNEN LANGSIKTIG GJELD			
Gjeld til kredittinstitusjoner		1 896 408	1 992 461
Sum annen langsiktig gjeld		1 896 408	1 992 461
KORTSIKTIG GJELD			
Leverandørgjeld		11 883	-90 267
Skyldig offentlige avgifter		0	5 421
Konserngjeld		1 676 276	1 434 352
Annen kortsiktig gjeld		8 543	6 865
Sum kortsiktig gjeld		1 696 702	1 356 370
Sum gjeld		3 593 110	3 348 831
Sum egenkapital og gjeld		1 947 866	2 185 159

25.06.2024
Styret i Rov Holding AS

Olaug Stråbø Vik
styreleder



Regnskapsprinsipper

Årsregnskapet er satt opp i samsvar med regnskapsloven og NRS 8 - God regnskapsskikk for små foretak.

DRIFTSINNTEKTER

Inntektsføring ved salg av varer skjer på leveringstidspunktet. Tjenester inntektsføres etter hvert som de leveres.

SKATT

Skattekostnaden i resultatregnskapet omfatter både periodens betalbare skatt og endring i utsatt skatt. Utsatt skatt er beregnet med 0 på grunnlag av de midlertidige forskjeller som eksisterer mellom regnskapsmessige og skattemessige verdier, samt ligningsmessig underskudd til fremføring ved utgangen av regnskapsåret. Skatteøkende og skattereduserende midlertidige forskjeller som reverserer eller kan reverseres i samme periode er utlignet og nettoført.

Utsatt skattefordel er ikke bokført.

KLASSIFISERING OG VURDERING AV ANLEGGSMIDLER

Anleggsmidler omfatter eiendeler bestemt til varig eie og bruk. Anleggsmidler er vurdert til anskaffelseskost. Varige driftsmidler balanseføres og avskrives over driftsmidlets økonomiske levetid. Avskrivningsperioden for fast eiendom anskaffet etter 2009 er dekomponert i en del som gjelder råbygget og en del som gjelder faste tekniske installasjoner. Varige driftsmidler nedskrives til gjenvinnbart beløp ved verdifall som forventes ikke å være forbigående. Gjenvinnbart beløp er det høyeste av netto salgsverdi og verdi i bruk. Verdi i bruk er nåverdi av fremtidige kontantstrømmer knyttet til eiendelen. Nedskrivningen reverseres når grunnlaget for nedskrivningen ikke lenger er til stede.

KLASSIFISERING OG VURDERING AV OMLØPSMIDLER

Omløpsmidler og kortsiktig gjeld omfatter normalt poster som forfaller til betaling innen ett år etter balansedagen, samt poster som knytter seg til varekretsløpet. Omløpsmidler vurderes til laveste verdi av anskaffelseskost og virkelig verdi.

FORDRINGER


Kundefordringer og andre fordringer oppføres til pålydende etter fradrag for avsetning til forventet tap. Avsetning til tap gjøres på grunnlag av en individuell vurdering av de enkelte fordringene.

Note 1 Lønnskostnader

Rov Holding AS har ikke hatt lønns- eller personalkostnader i 2023 og det foreligger heller ingen slike forpliktelser.

Note 2 Anleggsmidler

	Bygninger og Maskiner og anlegg		Sum
	tomter		
Anskaffelseskost pr. 01.01.23	2 547 321	161 092	2 708 413
Anskaffelseskost 31.12.23	2 547 321	161 092	2 708 413
Akkumulerte avskrivninger 31.12.23	651 730	141 839	793 569
Av- og nedskrivninger pr. 31.12.23	651 730	141 839	793 569
Bokført verdi 31.12.23	1 895 591	19 253	1 914 844
Årets ordinære avskrivninger	162 932	14 168	177 100
Økonomisk levetid	0-46 år	2-7 år	



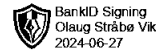
BankID Signing
Olav Stråbø Vik
2024-06-27

Note 3 Skatt

Årets skattegrunnlag	2023	2022	
Sum skattekostnad	0	0	
Beregning av årets skattegrunnlag:	2023	2022	
Ordinært resultat før skattekostnad	-481 572	-241 935	
Permanente forskjeller	0	74 084	
Endring i midlertidige forskjeller	98 351	92 065	
Årets skattegrunnlag	-383 221	-75 786	
Betalbar skatt i balansen:	2023	2022	
Sum betalbar skatt i balansen	0	0	
Oversikt over midlertidige forskjeller:	2023	2022	Endring
Varige driftsmidler	-526 352	-428 001	98 351
Sum	-526 352	-428 001	98 351
Akkumulert fremførbart underskudd	-2 352 904	-1 969 683	383 221
Inngår ikke i beregningen av utsatt skatt	2 879 255	2 371 628	-507 627
Sum	0	-26 056	-26 056
Utsatt skattefordel (22 %)	0	-5 732	-5 732
Forklaring til hvorfor årets skattekostnad ikke utgjør 22 % av resultat før skatt:	2023	2022	
Resultat før skatt	-481 572	-241 935	
22 % skatt av resultat før skatt	-105 946	-53 226	
Permanente forskjeller 22 %	0	16 298	
Beregnet skattekostnad	-105 946	-36 927	
Effektiv skattesats	22,0 %	15,3 %	

Note 4 Egenkapital

	Aksjekapital	Overkurs	Annen innskutt egenkapital	Annen egenkapital	Sum egenkapital
Pr. 31.12.2022	399 990	0	-7 000	-241 935	151 055
Årets resultat				-481 572	-481 572
Pr 31.12.2023	399 990	0	-7 000	-723 507	-330 517



Note 5 Fortsatt drift

Resultatet for 2023 viser et underskudd på kr. -481 572 etter skatt, mot kr. -241 935 i 2022. Hele aksjekapitalen er tapt og selskapet har en negativ egenkapital pr 31.12. Styret mener at den reelle egenkapital er høyere enn den bokførte, på grunn av merverdier i eiendom. Aksjonær gåt inn med midler for å sikre likviditet til fortsatt drift.