



## ÅRSREGNSKAPET FOR REGNSKAPSÅRET 2024 - GENERELL INFORMASJON

### Enheten

Organisasjonsnummer: 919 916 087  
Organisasjonsform: Aksjeselskap  
Foretaksnavn: LILLEVOLD HOLDING AS  
Forretningsadresse: Furmyrvegen 11A  
6018 ÅLESUND

### Regnskapsår

Årsregnskapets periode: 01.01.2024 - 31.12.2024

### Konsern

Morselskap i konsern: Nei

### Regnskapsregler

Regler for små foretak benyttet: Ja  
Benyttet ved utarbeidelsen av årsregnskapet til selskapet: Regnskapslovens alminnelige regler

### Årsregnskapet fastsatt av kompetent organ

Bekreftet av representant for selskapet: Torgeir Lillevold  
Dato for fastsettelse av årsregnskapet: 09.04.2025

### Grunnlag for avgivelse

År 2024: Årsregnskapet er elektronisk innlevert  
År 2023: Tall er hentet fra elektronisk innlevert årsregnskap fra 2024

*Det er ikke krav til at årsregnskapet m.v. som sendes til Regnskapsregisteret er undertegnet. Kontrollen på at dette er utført ligger hos revisor/enhetens øverste organ. Sikkerheten ivaretas ved at innsender har rolle/rettighet for innsending av årsregnskapet via Altinn, og ved at det bekreftes at årsregnskapet er fastsatt av kompetent organ.*

Brønnøysundregistrene, 19.04.2026



## Resultatregnskap

| Beløp i: NOK                                  | Note | 2024             | 2023           |
|---|------|------------------|----------------|
| <b>RESULTATREGNSKAP</b>                       |      |                  |                |
| <b>Kostnader</b>                              |      |                  |                |
| Annen driftskostnad                           |      | 13 252           | 16 566         |
| <b>Sum kostnader</b>                          |      | <b>13 252</b>    | <b>16 566</b>  |
| <b>Driftsresultat</b>                         | 1    | <b>-13 252</b>   | <b>-16 566</b> |
| <b>Finansinntekter og finanskostnader</b>     |      |                  |                |
| Annen renteinntekt                            |      | 1 182 320        | 928 823        |
| <b>Sum finansinntekter</b>                    |      | <b>1 182 320</b> | <b>928 823</b> |
| Annen rentekostnad                            |      | 3 499            | 357            |
| <b>Sum finanskostnader</b>                    |      | <b>3 499</b>     | <b>357</b>     |
| <b>Netto finans</b>                           |      | <b>1 178 821</b> | <b>928 466</b> |
| <b>Resultat før skattekostnad</b>             |      | <b>1 165 569</b> | <b>911 900</b> |
| Skattekostnad på resultat                     | 2    | 257 122          | 200 697        |
| <b>Årsresultat</b>                            | 3    | <b>908 447</b>   | <b>711 203</b> |
| <b>Årsresultat etter minoritetsinteresser</b> |      | <b>908 447</b>   | <b>711 203</b> |
| <b>Totalresultat</b>                          |      | <b>908 447</b>   | <b>711 203</b> |
| <b>Overføringer og disponeringer</b>          |      |                  |                |
| Ordinært utbytte                              |      | 187 943          |                |
| Avsatt til annen egenkapital                  |      | 720 504          | 711 203        |
| <b>Sum overføringer og disponeringer</b>      |      | <b>908 447</b>   | <b>711 203</b> |



### Balanse

| Beløp i: NOK                                   | Note | 2024              | 2023              |
|--|------|-------------------|-------------------|
| <b>BALANSE - EIENDELER</b>                     |      |                   |                   |
| <b>Anleggsmidler</b>                           |      |                   |                   |
| <b>Immaterielle eiendeler</b>                  |      |                   |                   |
| Utsatt skattefordel                            | 2    |                   |                   |
| Andre langsiktige fordringer                   | 4    |                   |                   |
| <b>Sum anleggsmidler</b>                       |      | <b>0</b>          | <b>0</b>          |
| <b>Omløpsmidler</b>                            |      |                   |                   |
| <b>Varer</b>                                   |      |                   |                   |
| <b>Fordringer</b>                              |      |                   |                   |
| Andre kortsiktige fordringer                   | 4    |                   |                   |
| <b>Sum fordringer</b>                          | 4    |                   |                   |
| <b>Bankinnskudd, kontanter og lignende</b>     |      |                   |                   |
| Bankinnskudd, kontanter o.l.                   |      | 23 310 897        | 22 946 832        |
| <b>Sum bankinnskudd, kontanter og lignende</b> |      | <b>23 310 897</b> | <b>22 946 832</b> |
| <b>Sum omløpsmidler</b>                        |      | <b>23 310 897</b> | <b>22 946 832</b> |
| <b>SUM EIENDELER</b>                           |      | <b>23 310 897</b> | <b>22 946 832</b> |
| <b>BALANSE - EGENKAPITAL OG GJELD</b>          |      |                   |                   |
| <b>Egenkapital</b>                             |      |                   |                   |
| <b>Innskutt egenkapital</b>                    |      |                   |                   |
| Aksjekapital                                   | 5    | 11 122 500        | 11 122 500        |
| Beholdning av egne aksjer                      | 5    |                   |                   |
| Annen innskutt egenkapital                     |      | -8 000            | -8 000            |
| <b>Sum innskutt egenkapital</b>                |      | <b>11 114 500</b> | <b>11 114 500</b> |
| <b>Opptjent egenkapital</b>                    |      |                   |                   |
| Annen egenkapital                              | 6    | 11 939 275        | 11 218 770        |
| <b>Sum opptjent egenkapital</b>                |      | <b>11 939 275</b> | <b>11 218 770</b> |



## Balanse

| Beløp i: NOK                    | Note | 2024              | 2023              |
|---------------------------------|------|-------------------|-------------------|
| <b>Sum egenkapital</b>          | 3    | <b>23 053 775</b> | <b>22 333 270</b> |
| <b>Gjeld</b>                    |      |                   |                   |
| <b>Langsiktig gjeld</b>         |      |                   |                   |
| Utsatt skatt                    | 2    |                   |                   |
| <b>Annen langsiktig gjeld</b>   |      |                   |                   |
| Gjeld til kredittinstitusjoner  | 4    |                   |                   |
| Langsiktig konserngjeld         | 4    |                   |                   |
| <b>Sum langsiktig gjeld</b>     |      | <b>0</b>          | <b>0</b>          |
| <b>Kortsiktig gjeld</b>         |      |                   |                   |
| Betalbar skatt                  | 2    | 257 122           | 200 697           |
| Annen kortsiktig gjeld          |      |                   | 412 865           |
| <b>Sum kortsiktig gjeld</b>     |      | <b>257 122</b>    | <b>613 562</b>    |
| <b>Sum gjeld</b>                |      | <b>257 122</b>    | <b>613 562</b>    |
| <b>SUM EGENKAPITAL OG GJELD</b> |      | <b>23 310 897</b> | <b>22 946 832</b> |



## Brønnøysundregistrene

### ÅRSREGNSKAP FOR REGNSKAPSÅRET 2024 - GENERELL INFORMASJON

Journalnummer: 2025 405606

#### Enheten

Organisasjonsnummer: 919 916 087  
Organisasjonsform: Aksjeselskap  
Foretaksnavn: LILLEVOLD HOLDING AS  
Forretningsadresse: Furmyrvegen 11A  
6018 ÅLESUND

#### Regnskapsår

Årsregnskapets periode: 01.01.2024 - 31.12.2024

#### Konsern

Morselskap i konsern: Nei

#### Regnskapsregler

Regler for små foretak benyttet: Ja  
Benyttet ved utarbeidelsen av  
årsregnskapet til selskapet: Regnskapslovens alminnelige regler

#### Årsregnskapet fastsatt av kompetent organ

Bekreftet av representant for selskapet: Torgeir Lillevold  
Dato for fastsettelse av årsregnskapet: 09.04.2025

#### Revisjon

Selskapet har besluttet at årsregnskapet  
ikke skal revideres: Ja  
Årsregnskapet er utarbeidet av ekstern  
autorisert regnskapsfører: Ja  
Ekstern autorisert regnskapsfører har i  
løpet av regnskapsåret bistått ved den  
løpende regnskapsføringen eller utført  
andre tjenester for selskapet enn å  
utarbeide årsregnskapet: Ja

#### Grunnlag for avgivelse

År 2024: Årsregnskap er elektronisk innlevert.  
År 2023: Tall er hentet fra elektronisk innlevert årsregnskap fra 2024.

*Det er ikke krav til at årsregnskapet m.v. som sendes til Regnskapsregisteret er undertegnet. Kontrollen på at dette er utført ligger hos revisor/enhetens øverste organ. Sikkerheten ivaretas ved at innsender har rolle/rettighet for innsending av årsregnskapet via Altinn, og ved at det bekreftes at årsregnskapet er fastsatt av kompetent organ.*

Brønnøysundregistrene, 05.05.2025

---

Brønnøysundregistrene  
Postadresse: Postboks 900, 8910 Brønnøysund  
Telefon: 75 00 75 00  
E-post: firmapost@brreg.no Internett: www.brreg.no  
Organisasjonsnummer: 974 760 673



Organisasjonsnr: 919 916 087  
LILLEVOLD HOLDING AS

## RESULTATREGNSKAP

| <b>Beløp i: NOK</b>                               | <b>Note</b> | <b>2024</b>      | <b>2023</b>    |
|---|-------------|------------------|----------------|
| <b>RESULTATREGNSKAP</b>                           |             |                  |                |
| <b>Kostnader</b>                                  |             |                  |                |
| Annen driftskostnad                               |             | 13 252           | 16 566         |
| <b>Sum kostnader</b>                              |             | <b>13 252</b>    | <b>16 566</b>  |
| <b>Driftsresultat</b>                             | <b>1</b>    | <b>-13 252</b>   | <b>-16 566</b> |
| <b>Finansinntekter og<br/>finanskostnader</b>     |             |                  |                |
| Annen renteinntekt                                |             | 1 182 320        | 928 823        |
| <b>Sum finansinntekter</b>                        |             | <b>1 182 320</b> | <b>928 823</b> |
| Annen rentekostnad                                |             | 3 499            | 357            |
| <b>Sum finanskostnader</b>                        |             | <b>3 499</b>     | <b>357</b>     |
| <b>Netto finans</b>                               |             | <b>1 178 821</b> | <b>928 466</b> |
| <b>Resultat før skattekostnad</b>                 |             | <b>1 165 569</b> | <b>911 900</b> |
| Skattekostnad på resultat                         | 2           | 257 122          | 200 697        |
| <b>Årsresultat</b>                                | <b>3</b>    | <b>908 447</b>   | <b>711 203</b> |
| <b>Årsresultat etter<br/>minoritetsinteresser</b> |             | <b>908 447</b>   | <b>711 203</b> |
| <b>Totalresultat</b>                              |             | <b>908 447</b>   | <b>711 203</b> |
| <b>Overføringer og<br/>disponeringer</b>          |             |                  |                |
| Ordinært utbytte                                  |             | 187 943          |                |
| Avsatt til annen<br>egenkapital                   |             | 720 504          | 711 203        |
| <b>Sum overføringer og<br/>disponeringer</b>      |             | <b>908 447</b>   | <b>711 203</b> |



Organisasjonsnr: 919 916 087  
LILLEVOLD HOLDING AS

## BALANSE

| Beløp i: NOK                                   | Note     | 2024              | 2023              |
|--|----------|-------------------|-------------------|
| <b>BALANSE - EIENDELER</b>                     |          |                   |                   |
| <b>Anleggsmidler</b>                           |          |                   |                   |
| <b>Immaterielle eiendeler</b>                  |          |                   |                   |
| Utsatt skattefordel                            | 2        |                   |                   |
| Andre langsiktige fordringer                   | 4        |                   |                   |
| <b>Sum anleggsmidler</b>                       |          | <b>0</b>          | <b>0</b>          |
| <b>Omløpsmidler</b>                            |          |                   |                   |
| <b>Varer</b>                                   |          |                   |                   |
| <b>Fordringer</b>                              |          |                   |                   |
| Andre kortsiktige fordringer                   | 4        |                   |                   |
| <b>Sum fordringer</b>                          | <b>4</b> |                   |                   |
| <b>Bankinnskudd, kontanter og lignende</b>     |          |                   |                   |
| Bankinnskudd, kontanter o. l.                  |          | 23 310 897        | 22 946 832        |
| <b>Sum bankinnskudd, kontanter og lignende</b> |          | <b>23 310 897</b> | <b>22 946 832</b> |
| <b>Sum omløpsmidler</b>                        |          | <b>23 310 897</b> | <b>22 946 832</b> |
| <b>SUM EIENDELER</b>                           |          | <b>23 310 897</b> | <b>22 946 832</b> |
| <b>BALANSE - EGENKAPITAL OG GJELD</b>          |          |                   |                   |
| <b>Egenkapital</b>                             |          |                   |                   |
| <b>Innskutt egenkapital</b>                    |          |                   |                   |
| Aksjekapital                                   | 5        | 11 122 500        | 11 122 500        |
| Beholdning av egne aksjer                      | 5        |                   |                   |
| Annen innskutt egenkapital                     |          | -8 000            | -8 000            |
| <b>Sum innskutt egenkapital</b>                |          | <b>11 114 500</b> | <b>11 114 500</b> |
| <b>Opptjent egenkapital</b>                    |          |                   |                   |
| Annen egenkapital                              | 6        | 11 939 275        | 11 218 770        |
| <b>Sum opptjent egenkapital</b>                |          | <b>11 939 275</b> | <b>11 218 770</b> |
| <b>Sum egenkapital</b>                         | <b>3</b> | <b>23 053 775</b> | <b>22 333 270</b> |
| <b>Gjeld</b>                                   |          |                   |                   |
| <b>Langsiktig gjeld</b>                        |          |                   |                   |
| Utsatt skatt                                   | 2        |                   |                   |
| Annen langsiktig gjeld                         |          |                   |                   |



|                                 |   |                   |                   |
|---------------------------------|---|-------------------|-------------------|
| Gjeld til                       |   |                   |                   |
| kredittinstitusjoner            | 4 |                   |                   |
| Langsiktig konserngjeld         | 4 |                   |                   |
| <b>Sum langsiktig gjeld</b>     |   | <b>0</b>          | <b>0</b>          |
| <b>Kortsiktig gjeld</b>         |   |                   |                   |
| Betalbar skatt                  | 2 | 257 122           | 200 697           |
| Annen kortsiktig gjeld          |   |                   | 412 865           |
| <b>Sum kortsiktig gjeld</b>     |   | <b>257 122</b>    | <b>613 562</b>    |
| <b>Sum gjeld</b>                |   | <b>257 122</b>    | <b>613 562</b>    |
| <b>SUM EGENKAPITAL OG GJELD</b> |   | <b>23 310 897</b> | <b>22 946 832</b> |



Organisasjonsnr: 919 916 087  
LILLEVOLD HOLDING AS

NOTEOPPLYSNINGER - SELSKAP - alle poster oppgitt i hele tall

**Note**

1

Antall årsverk i regnskapsåret  
0.00

Sum Beløp

Balanseført verdi 31.12. Varige driftsmidler Immaterielle eiend.

**Konsernregnskap**

Morselskapet sitt navn

Forretningskontor for morselskapet

**Begrunnelse for at datterselskap er utelatt fra konsolideringen**

Samlet beløp - tilknyttet selskap Årets Fjorårets

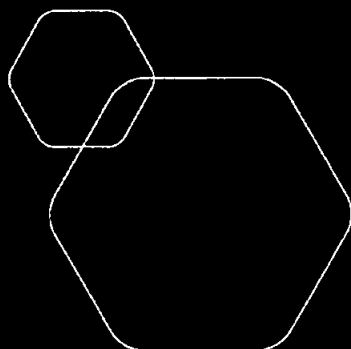
Samlet beløp - foretak i samme konsern Årets Fjorårets

Samlet beløp - foretak i samme konsern Årets Fjorårets

Samlet beløp - felles kontrollert virksomhet Årets Fjorårets

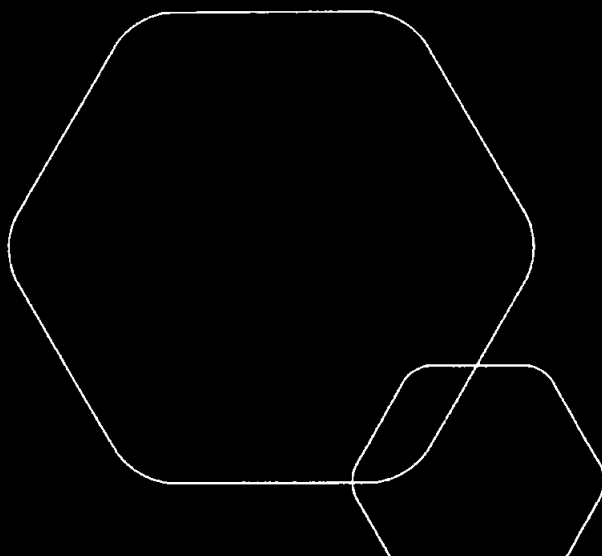
Pantstillelse Beløp

Beholdning av egne aksjer Antall Pålydende Andel av aksjek.



**Årsregnskap 2024**  
**Lillevold Holding AS**

**Resultatregnskap**  
**Balanse**  
**Noter til regnskapet**



**Org.nr.: 919 916 087**



## RESULTATREGNSKAP

### LILLEVOLD HOLDING AS

| DRIFTSINNEKTER OG DRIFTSKOSTNADER           | Note     | 2024             | 2023           |
|---|----------|------------------|----------------|
| Annen driftskostnad                         |          | 13 252           | 16 566         |
| <b>Sum driftskostnader</b>                  |          | <b>13 252</b>    | <b>16 566</b>  |
| <b>Driftsresultat</b>                       | <b>1</b> | <b>-13 252</b>   | <b>-16 566</b> |
| <b>FINANSINNEKTER OG FINANSKOSTNADER</b>    |          |                  |                |
| Annen renteinntekt                          |          | 1 182 320        | 928 823        |
| Annen rentekostnad                          |          | 3 499            | 357            |
| <b>Resultat av finansposter</b>             |          | <b>1 178 821</b> | <b>928 466</b> |
| Resultat før skattekostnad                  |          | 1 165 569        | 911 900        |
| Skattekostnad på resultat                   | 2        | 257 122          | 200 697        |
| <b>Resultat</b>                             |          | <b>908 447</b>   | <b>711 203</b> |
| <b>EKSTRAORDINÆRE INNEKTER OG KOSTNADER</b> |          |                  |                |
| <b>Årsresultat</b>                          | <b>3</b> | <b>908 447</b>   | <b>711 203</b> |
| <b>OVERFØRINGER</b>                         |          |                  |                |
| Ekstraordinært utbytte                      |          | 187 943          | 0              |
| Avsatt til annen egenkapital                |          | 720 504          | 711 203        |
| <b>Sum overføringer</b>                     |          | <b>908 447</b>   | <b>711 203</b> |



## BALANSE

### LILLEVOLD HOLDING AS

| EIENDELER                    | Note | 2024       | 2023       |
|------------------------------|------|------------|------------|
| ANLEGGSMIDLER                |      |            |            |
| IMMATERIELLE EIENDELER       |      |            |            |
| VARIGE DRIFTSMIDLER          |      |            |            |
| FINANSIELLE ANLEGGSMIDLER    |      |            |            |
| OMLØPSMIDLER                 |      |            |            |
| FORDRINGER                   |      |            |            |
| INVESTERINGER                |      |            |            |
| Bankinnskudd, kontanter o.l. |      | 23 310 897 | 22 946 832 |
| Sum omløpsmidler             |      | 23 310 897 | 22 946 832 |
| Sum eiendeler                |      | 23 310 897 | 22 946 832 |




## BALANSE

### LILLEVOLD HOLDING AS

| EGENKAPITAL OG GJELD               | Note     | 2024              | 2023              |
|------------------------------------|----------|-------------------|-------------------|
| <b>EGENKAPITAL</b>                 |          |                   |                   |
| <b>INNSKUTT EGENKAPITAL</b>        |          |                   |                   |
| Aksjekapital                       | 5        | 11 122 500        | 11 122 500        |
| Annen innskutt egenkapital         |          | -8 000            | -8 000            |
| <b>Sum innskutt egenkapital</b>    |          | <b>11 114 500</b> | <b>11 114 500</b> |
| <b>OPPTJENT EGENKAPITAL</b>        |          |                   |                   |
| Annen egenkapital                  | 6        | 11 939 275        | 11 218 770        |
| <b>Sum opptjent egenkapital</b>    |          | <b>11 939 275</b> | <b>11 218 770</b> |
| <b>Sum egenkapital</b>             | <b>3</b> | <b>23 053 775</b> | <b>22 333 270</b> |
| <b>GJELD</b>                       |          |                   |                   |
| <b>AVSETNING FOR FORPLIKTELSER</b> |          |                   |                   |
| <b>ANNEN LANGSIKTIG GJELD</b>      |          |                   |                   |
| <b>KORTSIKTIG GJELD</b>            |          |                   |                   |
| Betalbar skatt                     | 2        | 257 122           | 200 697           |
| Annen kortsiktig gjeld             |          | 0                 | 412 865           |
| <b>Sum kortsiktig gjeld</b>        |          | <b>257 122</b>    | <b>613 562</b>    |
| <b>Sum gjeld</b>                   |          | <b>257 122</b>    | <b>613 562</b>    |
| <b>Sum egenkapital og gjeld</b>    |          | <b>23 310 897</b> | <b>22 946 832</b> |

Ålesund, 09.04.2025  
Styret i Lillevold Holding AS

  
Torgeir Lillevold  
styreleder



## Regnskapsprinsipper

Årsregnskapet er satt opp i samsvar med regnskapsloven og NRS 8 - God regnskapsskikk for små foretak. Det er utarbeidet etter norske regnskapsstandarder.

## SKATT

Skatter kostnadsføres når de påløper, det vil si at skattekostnad er knyttet til det regnskapsmessige resultat før skatt.

Skattekostnaden består av betalbar skatt (skatt på årets skattepliktige inntekt) og endring i netto utsatt skatt. Skattekostnaden fordeles på ordinært resultat og resultat av ekstraordinære poster i henhold til skattegrunnlaget. Utsatt skatt og utsatt skattefordel er presentert netto i balansen.

## KLASSIFISERING OG VURDERING AV ANLEGGSMIDLER

Anleggsmidler omfatter eiendeler bestemt til varig eie og bruk. Anleggsmidler er vurdert til anskaffelseskost. Anleggsmidler nedskrives til virkelig verdi når verdifallet forventes ikke å være forbigående. Anleggsmidler med begrenset økonomisk levetid avskrives planmessig. Langsiktig gjeld balanseføres til nominelt beløp på etableringstidspunkt. Langsiktig gjeld oppskrives ikke til virkelig verdi som følge av renteendringer.

## KLASSIFISERING OG VURDERING AV OMLØPSMIDLER

Omløpsmidler vurderes til laveste av anskaffelseskost og virkelig verdi. Kortsiktig gjeld balanseføres til nominelt mottatt beløp på etableringstidspunkt. Kortsiktig gjeld oppskrives ikke til virkelig verdi som følge av renteendringer. Enkelte poster er vurdert etter andre regler og redegjøres for.

## FORDRINGER

Kundefordringer og andre fordringer oppføres til pålydende etter fradrag for avsetning til forventet tap. Avsetning til tap gjøres på grunnlag av en individuell vurdering av de enkelte fordringene.

## Note 1 Lønnskostnader

Lillevold Holding AS har ikke hatt lønns- eller personalkostnader i 2024 og det foreligger heller ingen slike forpliktelser.

Selskapet er ikke pliktig til å ha tjenestepensjonsordning etter lov om obligatorisk tjenestepensjon.

## Revisor

Kostnadsført revisjonshonorar i 2024 utgjør kr. 0,-

Revisor er fravalgt.

Kostnad til regnskapsføring var kr.9559,-

## Note 2 Skatt

| <b>Årets skattekostnad</b>               | <b>2024</b>    | <b>2023</b>    |
|--|----------------|----------------|
| Resultatført skatt på ordinært resultat: |                |                |
| Betalbar skatt                           | 257 122        | 200 697        |
| Endring i utsatt skattefordel            | 0              | 0              |
| <b>Skattekostnad ordinært resultat</b>   | <b>257 122</b> | <b>200 697</b> |
| Skattepliktig inntekt:                   |                |                |
| Resultat før skatt                       | 1 165 569      | 911 900        |
| Permanente forskjeller                   | 3 168          | 357            |



|                                      |                  |                |
|--------------------------------------|------------------|----------------|
| <b>Skattepliktig inntekt</b>         | <b>1 168 737</b> | <b>912 257</b> |
| Betalbar skatt i balansen:           |                  |                |
| Betalbar skatt på årets resultat     | 257 122          | 200 697        |
| <b>Sum betalbar skatt i balansen</b> | <b>257 122</b>   | <b>200 697</b> |

Skatteeffekten av midlertidige forskjeller som har gitt opphav til utsatt skatt og utsatte skattefordeler, spesifisert på typer av midlertidige forskjeller

|                            | 2024     | 2023     | Endring  |
|----------------------------|----------|----------|----------|
| <b>Utsatt skatt (22 %)</b> | <b>0</b> | <b>0</b> | <b>0</b> |

### Note 3 Egenkapital

|                        | Aksjekapital      | Overkurs | Annen Innskutt egenkapital | Annen egenkapital | Sum egenkapital   |
|------------------------|-------------------|----------|----------------------------|-------------------|-------------------|
| Pr. 31.12.2023         | 11 122 500        | 0        | -8 000                     | 11 218 770        | 22 333 270        |
| Årets resultat         |                   |          |                            | 908 447           | 908 447           |
| Ekstraordinært Utbytte |                   |          |                            | -187 943          | -187 943          |
| <b>Pr 31.12.2024</b>   | <b>11 122 500</b> | <b>0</b> | <b>-8 000</b>              | <b>11 939 274</b> | <b>23 053 774</b> |

### Note 4 Fordringer med forfall senere enn ett år

2024

Selskapet har ikke fordringer med forfall senere enn ett år etter balansedag.

### Note 5 Aksjonærer

#### AKSJEKAPITALEN I LILLEVOLD HOLDING AS PR. 31.12 BESTÅR AV:

|                 | Antall            | Pålydende | Bokført           |
|-----------------|-------------------|-----------|-------------------|
| Ordinære aksjer | 11 122 500        | 1,0       | 11 122 500        |
| <b>Sum</b>      | <b>11 122 500</b> |           | <b>11 122 500</b> |

#### EIERSTRUKTUR

De største aksjonærene i % pr. 31.12 var:

|                   | Ordinære   | Eierandel | Stemmeandel |
|-------------------|------------|-----------|-------------|
| Torgeir Lillevold | 11 122 500 | 100,0     | 100,0       |

#### AKSJER EIET AV MEDLEMMER I STYRET OG DAGLIG LEDER:

| Navn                        | Verv       | Ordinære          |
|-----------------------------|------------|-------------------|
| Torgeir Lillevold           | styreleder | 11 122 500        |
| <b>Totalt antall aksjer</b> |            | <b>11 122 500</b> |



## Note 6 Fortsatt drift

Resultatet for 2024 viser et overskudd på kr. 908 447 etter skatt, mot kr. 711 203 i 2023. Soliditeten og likviditeten er fortsatt god og det er ikke noe som indikerer at driften ikke kan fortsette. Lillevold Holding ASs er et Holdingselskap og har ingen ordinær drift som genererer likviditetsgivende overskudd.

Omsetningen forventer vi vil gi positive, men relativt lite bidrag til resultatet i årene som kommer. Styret vurderer at forutsetningene for fortsatt drift er til stede og legger det til grunn for sin virksomhet.