



ÅRSREGNSKAPET FOR REGNSKAPSÅRET 2024 - GENERELL INFORMASJON

Enheten

Organisasjonsnummer: 929 283 929
Organisasjonsform: Aksjeselskap
Foretaksnavn: TYRETRUST NORGE AS
Forretningsadresse: Toveien 50
1540 VESTBY

Regnskapsår

Årsregnskapets periode: 01.07.2023 - 30.06.2024

Konsern

Morselskap i konsern: Nei

Regnskapsregler

Regler for små foretak benyttet: Ja
Benyttet ved utarbeidelsen av årsregnskapet til selskapet: Regnskapslovens alminnelige regler

Årsregnskapet fastsatt av kompetent organ

Bekreftet av representant for selskapet: Peter Kjær
Dato for fastsettelse av årsregnskapet: 27.11.2024

Grunnlag for avgivelse

År 2024: Årsregnskapet er elektronisk innlevert
År 2023: Tall er hentet fra elektronisk innlevert årsregnskap fra 2024

Det er ikke krav til at årsregnskapet m.v. som sendes til Regnskapsregisteret er undertegnet. Kontrollen på at dette er utført ligger hos revisor/enhetens øverste organ. Sikkerheten ivaretas ved at innsender har rolle/rettighet for innsending av årsregnskapet via Altinn, og ved at det bekreftes at årsregnskapet er fastsatt av kompetent organ.

Brønnøysundregistrene, 06.01.2026



Resultatregnskap

Beløp i: NOK	Note	2024	2023
RESULTATREGNSKAP			
Inntekter			
Salgsinntekt		6 226 773	2 603 779
Sum inntekter		6 226 773	2 603 779
Kostnader			
Varekostnad		196 203	2 200
Lønnskostnad	1	3 049 073	1 731 853
Avskrivning av driftsmidler	2	1 156 255	270 554
Nedskrivning av varige driftsmidler og immaterielle eiendeler	2		
Annen driftskostnad	3	6 626 055	4 317 827
Sum kostnader		11 027 585	6 322 435
Driftsresultat		-4 800 813	-3 718 656
Finansinntekter og finanskostnader			
Annen renteinntekt		12 452	3 240
Annen finansinntekt		31 568	
Sum finansinntekter		44 020	3 240
Rentekostnad til foretak i samme konsern		110 742	48 750
Annen rentekostnad			674
Annen finanskostnad		24 010	9 167
Sum finanskostnader		134 752	58 591
Netto finans		-90 732	-55 351
Ordinært resultat før skattekostnad		-4 891 545	-3 774 007
Skattekostnad på resultat	4	-2 313 955	
Ordinært resultat etter skattekostnad		-2 577 590	-3 774 007
Årsresultat	5	-2 577 590	-3 774 007
Årsresultat etter minoritetsinteresser		-2 577 590	-3 774 007
Totalresultat		-2 577 590	-3 774 007



Resultatregnskap

Beløp i: NOK	Note	2024	2023
Overføringer og disponeringer			
Udekket tap		-2 577 590	-3 774 007
Avsatt til annen egenkapital			
Sum overføringer og disponeringer		-2 577 590	-3 774 007



Balanse

Beløp i: NOK	Note	2024	2023
BALANSE - EIENDELER			
Anleggsmidler			
Immaterielle eiendeler			
Utsatt skattefordel	4		
Varige driftsmidler			
Tomter, bygninger o.a. fast eiendom	2		
Maskiner og anlegg	2	1 116 552	1 463 620
Driftsløsøre, inventar o.a. utstyr	2	7 137 815	6 595 689
Sum varige driftsmidler	2	8 254 367	8 059 309
Finansielle anleggsmidler			
Lån til foretak i samme konsern	3		2 150 000
Sum finansielle anleggsmidler			2 150 000
Sum anleggsmidler		8 254 367	10 209 309
Omløpsmidler			
Varer			
Sum varer		42 166	55 878
Fordringer			
Kundefordringer		1 100 186	390 080
Andre kortsiktige fordringer			606 075
Konsernfordringer	3	10 517 976	
Sum fordringer		11 618 162	996 155
Bankinnskudd, kontanter og lignende			
Bankinnskudd, kontanter o.l.		1 205 344	515 255
Sum bankinnskudd, kontanter og lignende		1 205 344	515 255
Sum omløpsmidler		12 865 672	1 567 287
SUM EIENDELER		21 120 039	11 776 596



Balanse

Beløp i: NOK	Note	2024	2023
BALANSE - EGENKAPITAL OG GJELD			
Egenkapital			
Innskutt egenkapital			
Aksjekapital	6	2 000 000	2 000 000
Beholdning av egne aksjer	6		
Overkurs		12 000 000	12 000 000
Sum innskutt egenkapital		14 000 000	14 000 000
Opptjent egenkapital			
Annen egenkapital		1 845 627	
Udekket tap			3 780 804
Sum opptjent egenkapital		1 845 627	-3 780 804
Sum egenkapital	5	15 845 627	10 219 196
Gjeld			
Langsiktig gjeld			
Utsatt skatt	4		
Annen langsiktig gjeld			
Langsiktig konserngjeld	3	2 360 586	
Sum annen langsiktig gjeld		2 360 586	
Sum langsiktig gjeld		2 360 586	0
Kortsiktig gjeld			
Leverandørgjeld	3	182 513	209 466
Betalbar skatt	4		
Skyldig offentlige avgifter		791 273	232 721
Annen kortsiktig gjeld		1 940 041	1 115 213
Sum kortsiktig gjeld		2 913 827	1 557 400
Sum gjeld		5 274 412	1 557 400
SUM EGENKAPITAL OG GJELD		21 120 039	11 776 596



Brønnøysundregistrene

ÅRSREGNSKAP FOR REGNSKAPSÅRET 2024 - GENERELL INFORMASJON

Journalnummer: 2024 757952

Enheten

Organisasjonsnummer: 929 283 929
Organisasjonsform: Aksjeselskap
Foretaksnavn: TYRETRUST NORGE AS
Forretningsadresse: Toveien 50
1540 VESTBY

Regnskapsår

Årsregnskapets periode: 01.07.2023 - 30.06.2024

Konsern

Morselskap i konsern: Nei

Regnskapsregler

Regler for små foretak benyttet: Ja
Benyttet ved utarbeidelsen av
årsregnskapet til selskapet: Regnskapslovens alminnelige regler

Årsregnskapet fastsatt av kompetent organ

Bekreftet av representant for selskapet: Peter Kjær
Dato for fastsettelse av årsregnskapet: 27.11.2024

Grunnlag for avgivelse

År 2024: Årsregnskap er elektronisk innlevert.
År 2023: Tall er hentet fra elektronisk innlevert årsregnskap fra 2024.

Det er ikke krav til at årsregnskapet m.v. som sendes til Regnskapsregisteret er undertegnet. Kontrollen på at dette er utført ligger hos revisor/enhetens øverste organ. Sikkerheten ivaretas ved at innsender har rolle/rettighet for innsending av årsregnskapet via Altinn, og ved at det bekreftes at årsregnskapet er fastsatt av kompetent organ.

Brønnøysundregistrene, 05.12.2024



Organisasjonsnr: 929 283 929
TYRETRUST NORGE AS

RESULTATREGNSKAP

Beløp i: NOK	Note	2024	2023
RESULTATREGNSKAP			
Inntekter			
Salgsinntekt		6 226 773	2 603 779
Sum inntekter		6 226 773	2 603 779
Kostnader			
Varekostnad		196 203	2 200
Lønnskostnad	1	3 049 073	1 731 853
Avskrivning av driftsmidler	2	1 156 255	270 554
Nedskrivning av varige driftsmidler og immaterielle eiendeler	2		
Annen driftskostnad	3	6 626 055	4 317 827
Sum kostnader		11 027 585	6 322 435
Driftsresultat		-4 800 813	-3 718 656
Finansinntekter og finanskostnader			
Annen renteinntekt		12 452	3 240
Annen finansinntekt		31 568	
Sum finansinntekter		44 020	3 240
Rentekostnad til foretak i samme konsern		110 742	48 750
Annen rentekostnad			674
Annen finanskostnad		24 010	9 167
Sum finanskostnader		134 752	58 591
Netto finans		-90 732	-55 351
Ordinært resultat før skattekostnad		-4 891 545	-3 774 007
Skattekostnad på resultat	4	-2 313 955	
Ordinært resultat etter skattekostnad		-2 577 590	-3 774 007
Årsresultat	5	-2 577 590	-3 774 007
Årsresultat etter minoritetsinteresser		-2 577 590	-3 774 007
Totalresultat		-2 577 590	-3 774 007
Overføringer og disponeringer			
Udekket tap		-2 577 590	-3 774 007
Avsatt til annen egenkapital			



Sum overføringer og
disponeringer

-2 577 590

-3 774 007



Organisasjonsnr: 929 283 929
TYRETRUST NORGE AS

BALANSE

Beløp i: NOK	Note	2024	2023
BALANSE - EIENDELER			
Anleggsmidler			
Immaterielle eiendeler			
Utsatt skattefordel	4		
Varige driftsmidler			
Tomter, bygninger o.a. fast eiendom	2		
Maskiner og anlegg	2	1 116 552	1 463 620
Driftsløsøre, inventar o. a. utstyr	2	7 137 815	6 595 689
Sum varige driftsmidler	2	8 254 367	8 059 309
Finansielle anleggsmidler			
Lån til foretak i samme konsern	3		2 150 000
Sum finansielle anleggsmidler			2 150 000
Sum anleggsmidler		8 254 367	10 209 309
Omløpsmidler			
Varer			
Sum varer		42 166	55 878
Fordringer			
Kundefordringer		1 100 186	390 080
Andre kortsiktige fordringer			606 075
Konsernfordringer	3	10 517 976	
Sum fordringer		11 618 162	996 155
Bankinnskudd, kontanter og lignende			
Bankinnskudd, kontanter o. l.		1 205 344	515 255
Sum bankinnskudd, kontanter og lignende		1 205 344	515 255
Sum omløpsmidler		12 865 672	1 567 287
SUM EIENDELER		21 120 039	11 776 596

BALANSE - EGENKAPITAL OG GJELD

Egenkapital
Innskutt egenkapital



Aksjekapital	6	2 000 000	2 000 000
Beholdning av egne aksjer	6		
Overkurs		12 000 000	12 000 000
Sum innskutt egenkapital		14 000 000	14 000 000
Opptjent egenkapital			
Annen egenkapital		1 845 627	
Udekket tap			3 780 804
Sum opptjent egenkapital		1 845 627	-3 780 804
Sum egenkapital	5	15 845 627	10 219 196
Gjeld			
Langsiktig gjeld			
Utsatt skatt	4		
Annen langsiktig gjeld			
Langsiktig konserngjeld	3	2 360 586	
Sum annen langsiktig gjeld		2 360 586	
Sum langsiktig gjeld		2 360 586	0
Kortsiktig gjeld			
Leverandørgjeld	3	182 513	209 466
Betalbar skatt	4		
Skyldig offentlige avgifter		791 273	232 721
Annen kortsiktig gjeld		1 940 041	1 115 213
Sum kortsiktig gjeld		2 913 827	1 557 400
Sum gjeld		5 274 412	1 557 400
SUM EGENKAPITAL OG GJELD		21 120 039	11 776 596



Organisasjonsnr: 929 283 929
TYRETRUST NORGE AS

NOTEOPPLYSNINGER - SELSKAP - alle poster oppgitt i hele tall

Note

1

Antall årsverk i regnskapsåret
3.30

Sum Beløp

Balanseført verdi 31.12. Varige driftsmidler Immaterielle eiend.

Konsernregnskap

Morselskapet sitt navn

Forretningskontor for morselskapet

Begrunnelse for at datterselskap er utelatt fra konsolideringen

Samlet beløp - tilknyttet selskap Årets Fjorårets

Samlet beløp - foretak i samme konsern Årets Fjorårets

Samlet beløp - foretak i samme konsern Årets Fjorårets

Samlet beløp - felles kontrollert virksomhet Årets Fjorårets

Pantstillelse Beløp

Beholdning av egne aksjer Antall Pålydende Andel av aksjek.



NITSCHKE

NITSCHKE AS
Vollsveien 17B
Postboks 353, 1326 Lysaker
Telefon: +47 67 10 77 00
E-post: post@nitschke.no
Foretaksregisteret: NO 914 658 314 MVA
Medlemmer av Den norske Revisorforening
Independent member of GGI
www.nitschke.no

Til generalforsamlingen i Tyretrust Norge AS

UAVHENGIG REVISORS BERETNING

Uttalelse om revisjonen av årsregnskapet

Konklusjon

Vi har revidert årsregnskapet for Tyretrust Norge AS som viser et underskudd på kr 2 577 590. Årsregnskapet består av balanse per 30. juni 2024, resultatregnskap for regnskapsåret avsluttet per denne datoen og noter til årsregnskapet, herunder et sammendrag av viktige regnskapsprinsipper.

Etter vår mening

- oppfyller årsregnskapet gjeldende lovkrav, og
- gir årsregnskapet et rettviseende bilde av selskapets finansielle stilling per 30. juni 2024 og av dets resultat for regnskapsåret avsluttet per denne datoen i samsvar med regnskapslovens regler og god regnskapsskikk i Norge.

Grunnlag for konklusjonen

Vi har gjennomført revisjonen i samsvar med de internasjonale revisjonsstandardene International Standards on Auditing (ISA-ene). Våre oppgaver og plikter i henhold til disse standardene er beskrevet nedenfor under Revisors oppgaver og plikter ved revisjonen av årsregnskapet. Vi er uavhengige av selskapet slik det kreves i lov, forskrift og International Code of Ethics for Professional Accountants (inkludert internasjonale uavhengighetsstandarder) utstedt av the International Ethics Standards Board for Accountants (IESBA-reglene), og vi har overholdt våre øvrige etiske forpliktelser i samsvar med disse kravene. Innhentet revisjonsbevis er etter vår vurdering tilstrekkelig og hensiktsmessig som grunnlag for vår konklusjon.

Styrets og daglig leders ansvar for årsregnskapet

Styret og daglig leder (ledelsen) er ansvarlig for å utarbeide årsregnskapet og for at det gir et rettviseende bilde i samsvar med regnskapslovens regler og god regnskapsskikk i Norge. Ledelsen er også ansvarlig for slik intern kontroll som den finner nødvendig for å kunne utarbeide et årsregnskap som ikke inneholder vesentlig feilinformasjon, verken som følge av misligheter eller utilsiktede feil.

Ved utarbeidelsen av årsregnskapet må ledelsen ta standpunkt til selskapets evne til fortsatt drift og opplyse om forhold av betydning for fortsatt drift. Forutsetningen om fortsatt drift skal legges til grunn for årsregnskapet så lenge det ikke er sannsynlig at virksomheten vil bli avviklet.



NITSCHKE

Revisors oppgaver og plikter ved revisjonen av årsregnskapet

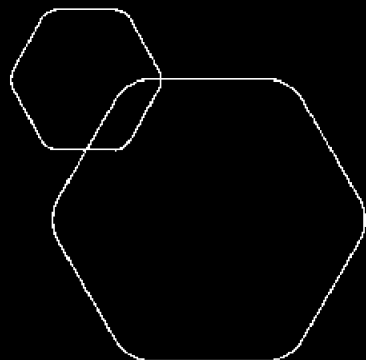
Vårt mål er å oppnå betryggende sikkerhet for at årsregnskapet som helhet ikke inneholder vesentlig feilinformasjon, verken som følge av misligheter eller utilsiktede feil, og å avgi en revisjonsberetning som inneholder vår konklusjon. Betryggende sikkerhet er en høy grad av sikkerhet, men ingen garanti for at en revisjon utført i samsvar med ISA-ene, alltid vil avdekke vesentlig feilinformasjon som eksisterer. Feilinformasjon kan oppstå som følge av misligheter eller utilsiktede feil. Feilinformasjon blir vurdert som vesentlig dersom den enkeltvis eller samlet med rimelighet kan forventes å påvirke økonomiske beslutninger som brukerne foretar basert på årsregnskapet.

For videre beskrivelse av revisors oppgaver og plikter vises det til:
<https://revisorforeningen.no/revisjonsberetninger>

Lysaker, 27. november 2024

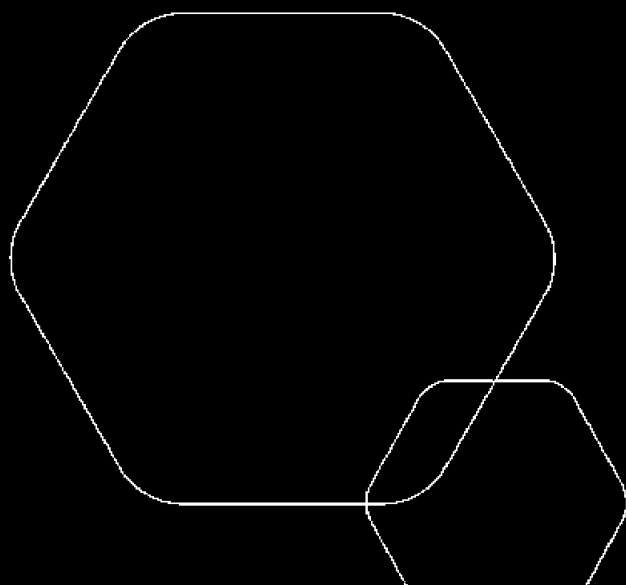
NITSCHKE AS

Tor Egil Solli
statsautorisert revisor




Årsregnskap 2023/2024 Tyretrust Norge AS

Resultatregnskap
Balanse
Noter til regnskapet



Org.nr.: 929 283 929

Transaksjon 09222115937352715923  Signert i MS, RK, BK, FK



RESULTATREGNSKAP

TYRETRUST NORGE AS

DRIFTSINTEKTER OG DRIFTSKOSTNADER	Note	01.07.23 - 30.06.24	01.07.22 - 30.06.23
Salgsinntekt		6 226 773	2 603 779
Sum driftsinntekter		6 226 773	2 603 779
Varekostnad		196 203	2 200
Lønnskostnad	1	3 049 073	1 731 853
Avskrivning av driftsmidler	2	1 156 255	270 554
Annen driftskostnad	3	6 626 055	4 317 827
Sum driftskostnader		11 027 585	6 322 435
Driftsresultat		-4 800 813	-3 718 656
FINANSINTEKTER OG FINANSKOSTNADER			
Annen renteinntekt		12 452	3 240
Annen finansinntekt		31 568	0
Rentekostnad til foretak i samme konsern		110 742	48 750
Annen rentekostnad		0	674
Annen finanskostnad		24 010	9 167
Resultat av finansposter		-90 732	-55 351
Resultat før skattekostnad		-4 891 545	-3 774 007
Skattekostnad på resultat	4	-2 313 955	0
Årsresultat	5	-2 577 590	-3 774 007
OVERFØRINGER			
Avsatt til annen egenkapital		0	0
Overført til udekket tap		2 577 590	3 774 007
Sum overføringer		-2 577 590	-3 774 007

TYRETRUST NORGE AS

SIDE 2





BALANSE

TYRETRUST NORGE AS

EIENDELER	Note	30.06.2024	30.06.2023
ANLEGGSMIDLER			
VARIGE DRIFTSMIDLER			
Maskiner og anlegg	2	1 116 552	1 463 620
Driftsløsøre, inventar o.a. utstyr	2	7 137 815	6 595 689
Sum varige driftsmidler	2	8 254 367	8 059 309
FINANSIELLE ANLEGGSMIDLER			
Lån til foretak i samme konsern	3	0	2 150 000
Sum finansielle anleggsmidler		0	2 150 000
Sum anleggsmidler		8 254 367	10 209 309
OMLØPSMIDLER			
Lager av varer og annen beholdning		42 166	55 878
FORDRINGER			
Kundefordringer		1 100 186	390 080
Andre kortsiktige fordringer		0	606 075
Konsernfordringer	3	10 517 976	0
Sum fordringer		11 618 162	996 155
INVESTERINGER			
Bankinnskudd, kontanter o.l.		1 205 344	515 255
Sum omløpsmidler		12 865 672	1 567 287
Sum eiendeler		21 120 039	11 776 596

TYRETRUST NORGE AS

SIDE 3





BALANSE

TYRETRUST NORGE AS

EGENKAPITAL OG GJELD	Note	30.06.2024	30.06.2023
EGENKAPITAL			
INNSKUTT EGENKAPITAL			
Aksjekapital	6	2 000 000	2 000 000
Overkurs		12 000 000	12 000 000
Sum innskutt egenkapital		14 000 000	14 000 000
OPPTJENT EGENKAPITAL			
Annen egenkapital		1 845 627	0
Udekket tap		0	-3 780 804
Sum opptjent egenkapital		1 845 627	-3 780 804
Sum egenkapital	5	15 845 627	10 219 196
GJELD			
ANNEN LANGSIKTIG GJELD			
Langsiktig konserngjeld	3	2 360 586	0
Sum annen langsiktig gjeld		2 360 586	0
KORTSIKTIG GJELD			
Leverandørgjeld	3	182 513	209 466
Skyldig offentlige avgifter		791 273	232 721
Annen kortsiktig gjeld		1 940 041	1 115 213
Sum kortsiktig gjeld		2 913 827	1 557 400
Sum gjeld		5 274 412	1 557 400
Sum egenkapital og gjeld		21 120 039	11 776 596

Vestby, 18.11.2024
Styret i Tyretrust Norge AS

Rene Kristensen
styreleder

Benny Kristensen
styremedlem

Peter Kjær
styremedlem

Martin Schultz
daglig leder

TYRETRUST NORGE AS

SIDE 4





Regnskapsprinsipper

Årsregnskapet er satt opp i samsvar med regnskapsloven og NRS 8 - God regnskapsskikk for små foretak. Selskapet har avvikende regnskapsår som går fra 01.07 til 30.06.

SKATT

Skattekostnaden i resultatregnskapet omfatter både periodens betalbare skatt og endring i utsatt skatt. Utsatt skatt er beregnet med 22 % på grunnlag av de midlertidige forskjeller som eksisterer mellom regnskapsmessige og skattemessige verdier, samt ligningsmessig underskudd til fremføring ved utgangen av regnskapsåret. Skatteøkende og skattereduserende midlertidige forskjeller som reverserer eller kan reverseres i samme periode er utlignet og nettoført.

KLASSIFISERING OG VURDERING AV ANLEGGSMIDLER

Anleggsmidler omfatter eiendeler bestemt til varig eie og bruk. Anleggsmidler er vurdert til anskaffelseskost. Varige driftsmidler balanseføres og avskrives over driftsmidlets økonomiske levetid. Avskrivningsperioden for fast eiendom anskaffet etter 2009 er dekomponert i en del som gjelder råbygget og en del som gjelder faste tekniske installasjoner. Varige driftsmidler nedskrives til gjenvinnbart beløp ved verdifall som forventes ikke å være forbigående. Gjenvinnbart beløp er det høyeste av netto salgsverdi og verdi i bruk. Verdi i bruk er nåverdi av fremtidige kontantstrømmer knyttet til eiendelen. Nedskrivningen reverseres når grunnlaget for nedskrivningen ikke lenger er til stede.

KLASSIFISERING OG VURDERING AV OMLØPSMIDLER

Omløpsmidler og kortsiktig gjeld omfatter normalt poster som forfaller til betaling innen ett år etter balansedagen, samt poster som knytter seg til varekretsløpet. Omløpsmidler vurderes til laveste verdi av anskaffelseskost og virkelig verdi.

VARER

Varer er vurdert til det laveste av anskaffelseskost og netto salgsverdi.

FORDRINGER

Kundefordringer og andre fordringer oppføres til pålydende etter fradrag for avsetning til forventet tap. Avsetning til tap gjøres på grunnlag av en individuell vurdering av de enkelte fordringene.





Note 1 Lønnskostnader og antall årsverk

LØNNSKOSTNADER

	2024	2023
Lønninger	2 073 518	1 499 509
Arbeidsgiveravgift	311 941	178 643
Pensjonskostnader	97 676	31 023
Andre ytelser	565 938	22 678
Sum	3 049 073	1 731 853

Selskapet har i 2023/2024 sysselsatt 3,3 årsverk.

Note 2 Varige driftsmidler

	Maskiner og anlegg	Driftsløsøre, inventar o.a. utstyr	Totalt
Anskaffelseskost 01.07.2023	1 499 320	6 830 543	8 329 863
Tilgang kjøpte driftsmidler	0	1 351 313	1 351 313
Anskaffelseskost 30.06.2024	1 499 320	8 181 856	9 681 176
Akkumulerte avskrivninger 30.06.2024	382 768	1 044 041	1 426 809
Bokført verdi 30.06.2024	1 116 552	7 137 815	8 254 367
Akk. av- og nedskrivninger 01.07.2023	35 700	234 854	270 554
Årets avskrivninger	347 068	809 187	1 156 255
Akk. av- og nedskrivninger 30.06.2024	382 768	1 044 041	1 426 809
Økonomisk levetid	7 år	5-10 år	
Avskrivningsplan	Lineær	Lineær	

Note 3 Mellomværende og transaksjoner med selskap i samme konsern

	30.06.2024	30.06.2023
Fordringer		
Lån til foretak i samme konsern	0	2 150 000
Andre kortsiktige fordringer konsern	10 517 976	0
Sum	10 517 976	2 150 000
Gjeld		
Lån fra foretak i samme konsern	2 360 586	0
Leverandørgjeld innen konsern	32 021	135 906
Sum	2 392 607	135 906

Konsernmellomværende renteberegnes.

I selskapets driftskostnader inngår det kr. 1 312 856 i management-fee til morselskap.





Note 4 Skatt

Årets skattekostnad	2023/2024	2022/2023
Resultatført skatt på ordinært resultat:		
Betalbar skatt	0	0
Endring i utsatt skattefordel	-2 313 955	0
Skattekostnad ordinært resultat	-2 313 955	0
Skattepliktig inntekt:		
Resultat før skatt	-4 891 545	-3 774 007
Permanente forskjeller	2 282	0
Endring i midlertidige forskjeller	-448 688	-1 399 221
Mottatt konsernbidrag	10 517 976	0
Anvendelse av fremførbart underskudd	-5 180 025	0
Skattepliktig inntekt	0	-5 173 228
Betalbar skatt i balansen:		
Betalbar skatt på årets resultat	-2 313 955	0
Betalbar skatt på mottatt konsernbidrag	2 313 955	0
Sum betalbar skatt i balansen	0	0

Skatteeffekten av midlertidige forskjeller som har gitt opphav til utsatt skatt og utsatte skattefordeler, spesifisert på typer av midlertidige forskjeller

	2023/2024	2022/2023	Endring
Varige driftsmidler	1 847 909	1 399 222	-448 687
Sum	1 847 909	1 399 221	-448 687
Akkumulert fremførbart underskudd	0	-5 180 025	-5 180 025
Inngår ikke i beregningen av utsatt skatt	-1 847 909	3 780 804	5 628 713
Utsatt skatt / skattefordel (22 %)	0	0	0

Note 5 Egenkapital

	Aksjekapital	Overkurs	Udekket tap	Sum egenkapital
Pr. 01.07.2023	2 000 000	12 000 000	-3 780 804	10 219 196
Årets resultat			-2 577 590	-2 577 590
Konsernbidrag mottatt			8 204 021	8 204 021
Pr 30.06.2024	2 000 000	12 000 000	1 845 627	15 845 627





Note 6 Aksjonærer

AKSJEKAPITALEN I TYRETRUST NORGE AS PR. 30.06 BESTÅR AV:

	Antall	Pålydende	Bokført
Ordinære aksjer	1 000	2 000,0	2 000 000
Sum	1 000		2 000 000

EIERSTRUKTUR

De største aksjonærene i % pr. 30.06 var:

	Ordinære	Eierandel	Stemmeandel
NDI Group A/S	1 000	100,0	100,0

Selskapet er et heleid datterselskap av NDI Group A/S (CVR-nr.: DK81203113)

Konsernregnskap kan rekvireres hos NDI Holding A/S (CVR-nr.: DK20198508), 6650 Brørup, Danmark.





Verifikasjon

Transaksjon 09222115557532713923

Dokument

Tyretrust Norge AS - årsregnskap FY24 18.11.24
Hoveddokument
8 sider
Initiert på 2024-11-27 08:01:43 CET (+0100) av Alf Grytdal (AG)
Ferdigstilt den 2024-12-02 15:00:34 CET (+0100)

Initiativtaker

Alf Grytdal (AG)
NDI Norge AS
agy@ndi-no.com
+4791328405

Underskriverne

Martin Schulz (MS)
Tyretrust Norge AS
mash@tyretrust.com
+4521218344
Signert 2024-12-02 15:00:34 CET (+0100)

Rene Kristensen (RK)
Tyretrust Norge AS
rkr@ndi-dk.com
+4529290413
Signert 2024-11-27 08:06:19 CET (+0100)

Benny Kristensen (BK)
Tyretrust Norge AS
bkr@ndi-dk.com
+4540387100
Signert 2024-11-28 09:22:01 CET (+0100)

Peter Kjær (PK)
Tyretrust Norge AS
pkja@ndi-dk.com
+4529990417
Signert 2024-11-27 08:04:12 CET (+0100)

Denne verifiseringen ble utstedt av Scrive. Informasjon i kursiv har blitt verifisert trygt av Scrive. For mer informasjon/bevis som angår dette dokumentet, se de skjulte vedleggene. Bruk en PDF-leser, som Adobe Reader, som kan vise skjulte vedlegg for å se vedleggene. Vennligst merk at hvis du skriver ut dokumentet, kan ikke en utskrevet kopi verifiseres som original i henhold til bestemmelsene nedenfor, og at en enkel utskrift vil være uten innholdet i de skjulte vedleggene. Den digitale signeringsprosessen (elektronisk forsegling) garanterer at dokumentet og de skjulte vedleggene er originale, og dette kan dokumenteres matematisk og uavhengig av Scrive. Scrive tilbyr også en tjeneste som lar deg automatisk verifisere at dokumentet er originalt på: <https://scrive.com/verify>

