



## ÅRSREGNSKAPET FOR REGNSKAPSÅRET 2022 - GENERELL INFORMASJON

### Enheten

Organisasjonsnummer:	989 260 995
Organisasjonsform:	Aksjeselskap
Foretaksnavn:	MILJØSENTERET EIGEDOM AS
Forretningsadresse:	c/o Skorve Entreprenør AS Brøløsvegen 5 3840 SELJORD

### Regnskapsår

Årsregnskapets periode:	01.01.2022 - 31.12.2022
-------------------------	-------------------------

### Konsern

Morselskap i konsern:	Nei
-----------------------	-----

### Regnskapsregler

Regler for små foretak benyttet:	Ja
Benyttet ved utarbeidelsen av årsregnskapet til selskapet:	Regnskapslovens alminnelige regler

### Årsregnskapet fastsatt av kompetent organ

Bekreftet av representant for selskapet:	Per Ivar Magnushommen
Dato for fastsettelse av årsregnskapet:	22.05.2023

### Grunnlag for avgivelse

År 2022: Årsregnskapet er elektronisk innlevert  
År 2021: Tall er hentet fra elektronisk innlevert årsregnskap fra 2022

*Det er ikke krav til at årsregnskapet m.v. som sendes til Regnskapsregisteret er undertegnet. Kontrollen på at dette er utført ligger hos revisor/enhetens øverste organ. Sikkerheten ivaretas ved at innsender har rolle/rettighet for innsending av årsregnskapet via Altinn, og ved at det bekreftes at årsregnskapet er fastsatt av kompetent organ.*

Brønnøysundregistrene, 01.08.2024



## Resultatregnskap

Beløp i: NOK	Note	2022	2021
<b>RESULTATREGNSKAP</b>			
<b>Inntekter</b>			
Salgsinntekt		42 529	0
Annen driftsinntekt		335 000	300 000
<b>Sum inntekter</b>		<b>377 529</b>	<b>300 000</b>
<b>Kostnader</b>			
Avskrivning på varige driftsmidler og immaterielle eiendeler	1	0	59 509
Nedskrivning av varige driftsmidler og immaterielle eiendeler	1	0	0
Annen driftskostnad		203 922	98 309
<b>Sum kostnader</b>		<b>203 922</b>	<b>157 818</b>
<b>Driftsresultat</b>		<b>173 607</b>	<b>142 182</b>
<b>Finansinntekter og finanskostnader</b>			
Annen renteinntekt		7	0
Annen finansinntekt		0	89
<b>Sum finansinntekter</b>		<b>7</b>	<b>89</b>
Annen rentekostnad		18 210	16 811
Annen finanskostnad		90	0
<b>Sum finanskostnader</b>		<b>18 300</b>	<b>16 811</b>
<b>Netto finans</b>		<b>-18 293</b>	<b>-16 722</b>
<b>Ordinært resultat før skattekostnad</b>		<b>155 314</b>	<b>125 460</b>
Skattekostnad		54 686	68 064
<b>Ordinært resultat etter skattekostnad</b>		<b>100 628</b>	<b>57 396</b>
<b>Årsresultat</b>		<b>100 628</b>	<b>57 396</b>
<b>Overføringer og disponeringer</b>			
Udekket tap		100 628	57 396
<b>Sum overføringer og disponeringer</b>		<b>100 628</b>	<b>57 396</b>



## Balanse

Beløp i: NOK	Note	2022	2021
<b>BALANSE - EIENDELER</b>			
<b>Anleggsmidler</b>			
<b>Immaterielle eiendeler</b>			
Utvikling	1	0	0
Konsesjoner, patenter, lisenser, varemerker ol.	1	0	0
Goodwill	1	0	0
<b>Sum immaterielle eiendeler</b>		<b>0</b>	<b>0</b>
<b>Varige driftsmidler</b>			
Tomter, bygninger og annen fast eiendom	1	22 000	22 000
Maskiner og anlegg	1	0	0
Skip, rigger, fly og lignende	1	0	0
Driftsløsøre, inventar, verktøy, kontormaskiner, ol.	1	0	0
<b>Sum varige driftsmidler</b>		<b>22 000</b>	<b>22 000</b>
<b>Finansielle anleggsmidler</b>			
Investering i datterselskap	2	0	0
Investering i annet foretak i samme konsern	2	0	0
Lån til foretak i samme konsern	2	0	0
Investeringer i tilknyttet selskap	2	0	0
Lån til tilknyttet selskap og felles kontrollert virksomhet	2	0	0
Andre langsiktige fordringer	3	0	0
<b>Sum finansielle anleggsmidler</b>		<b>0</b>	<b>0</b>
<b>Sum anleggsmidler</b>		<b>22 000</b>	<b>22 000</b>
<b>Omløpsmidler</b>			
<b>Varer</b>			
<b>Fordringer</b>			
Kundefordringer		42 529	0
Andre kortsiktige fordringer	3	17 220	16 048
Konsernfordringer	2	2 820 465	2 820 465
<b>Sum fordringer</b>		<b>2 880 214</b>	<b>2 836 513</b>
<b>Investeringer</b>			



### Balanse

<b>Beløp i: NOK</b>	<b>Note</b>	<b>2022</b>	<b>2021</b>
Aksjer og andeler i foretak i samme konsern	2	0	0
<b>Sum investeringer</b>		<b>0</b>	<b>0</b>
<b>Bankinnskudd, kontanter og lignende</b>			
Bankinnskudd, kontanter og lignende		45 361	133 656
<b>Sum bankinnskudd, kontanter og lignende</b>		<b>45 361</b>	<b>133 656</b>
<b>Sum omløpsmidler</b>		<b>2 925 575</b>	<b>2 970 169</b>
<b>SUM EIENDELER</b>		<b>2 947 575</b>	<b>2 992 169</b>
<b>BALANSE - EGENKAPITAL OG GJELD</b>			
<b>Egenkapital</b>			
<b>Innskutt egenkapital</b>			
Selskapskapital		484 000	484 000
Overkurs		2 364	2 364
<b>Sum innskutt egenkapital</b>		<b>486 364</b>	<b>486 364</b>
<b>Opptjent egenkapital</b>			
Udekket tap		135 970	236 598
<b>Sum opptjent egenkapital</b>		<b>-135 970</b>	<b>-236 598</b>
<b>Sum egenkapital</b>		<b>350 394</b>	<b>249 766</b>
<b>Gjeld</b>			
<b>Langsiktig gjeld</b>			
Pensjonsforpliktelser	4	0	0
<b>Sum avsetninger for forpliktelser</b>		<b>0</b>	<b>0</b>
<b>Annen langsiktig gjeld</b>			
Konvertible lån	4	0	0
Obligasjonslån	4	0	0
Gjeld til kredittinstitusjoner	4	357 500	500 500
Langsiktig konserngjeld	2, 4	0	0
Ansvarlig lånekapital	4	0	0
Øvrig langsiktig gjeld	4	0	0
<b>Sum annen langsiktig gjeld</b>		<b>357 500</b>	<b>500 500</b>



## Balanse

<b>Beløp i: NOK</b>	<b>Note</b>	<b>2022</b>	<b>2021</b>
<b>Sum langsiktig gjeld</b>		<b>357 500</b>	<b>500 500</b>
<b>Kortsiktig gjeld</b>			
Leverandørgjeld		226 800	273 010
Betalbar skatt		54 686	68 064
Skyldige offentlige avgifter		38 113	3 601
Kortsiktig konserngjeld	2	1 893 942	1 893 942
Annen kortsiktig gjeld		26 140	3 286
<b>Sum kortsiktig gjeld</b>		<b>2 239 681</b>	<b>2 241 903</b>
<b>Sum gjeld</b>		<b>2 597 181</b>	<b>2 742 403</b>
<b>SUM EGENKAPITAL OG GJELD</b>		<b>2 947 575</b>	<b>2 992 169</b>



## Brønnøysundregistrene

### ÅRSREGNSKAP FOR REGNSKAPSÅRET 2022 - GENERELL INFORMASJON

Journalnummer: 2023 425226

#### Enheten

Organisasjonsnummer: 989 260 995  
Organisasjonsform: Aksjeselskap  
Foretaksnavn: MILJØSENTERET EIGEDOM AS  
Forretningsadresse: c/o Skorve Entreprenør AS  
Brøløsvegen 5  
3840 SELJORD

#### Regnskapsår

Årsregnskapets periode: 01.01.2022 - 31.12.2022

#### Konsern

Morselskap i konsern: Nei

#### Regnskapsregler

Regler for små foretak benyttet: Ja  
Benyttet ved utarbeidelsen av  
årsregnskapet til selskapet: Regnskapslovens alminnelige regler

#### Årsregnskapet fastsatt av kompetent organ

Bekreftet av representant for selskapet: Per Ivar Magnushommen  
Dato for fastsettelse av årsregnskapet: 22.05.2023

#### Revisjon

Selskapet har besluttet at årsregnskapet  
ikke skal revideres: Ja

#### Grunnlag for avgivelse

År 2022: Årsregnskap er elektronisk innlevert.  
År 2021: Tall er hentet fra elektronisk innlevert årsregnskap fra 2022.

*Det er ikke krav til at årsregnskapet m.v. som sendes til Regnskapsregisteret er undertegnet. Kontrollen på at dette er utført ligger hos revisor/enhetens øverste organ. Sikkerheten ivaretas ved at innsender har rolle/rettighet for innsending av årsregnskapet via Altinn, og ved at det bekreftes at årsregnskapet er fastsatt av kompetent organ.*

Brønnøysundregistrene, 25.05.2023



Organisasjonsnr: 989 260 995  
MILJØSENTERET EIGEDOM AS

## RESULTATREGNSKAP

<b>Beløp i: NOK</b>	<b>Note</b>	<b>2022</b>	<b>2021</b>
<b>RESULTATREGNSKAP</b>			
<b>Inntekter</b>			
Salgsinntekt		42 529	0
Annen driftsinntekt		335 000	300 000
<b>Sum inntekter</b>		<b>377 529</b>	<b>300 000</b>
<b>Kostnader</b>			
Avskrivning på varige driftsmidler og immaterielle eiendeler	1	0	59 509
Nedskrivning av varige driftsmidler og immaterielle eiendeler	1	0	0
Annen driftskostnad		203 922	98 309
<b>Sum kostnader</b>		<b>203 922</b>	<b>157 818</b>
<b>Driftsresultat</b>		<b>173 607</b>	<b>142 182</b>
<b>Finansinntekter og finanskostnader</b>			
Annen renteinntekt		7	0
Annen finansinntekt		0	89
<b>Sum finansinntekter</b>		<b>7</b>	<b>89</b>
Annen rentekostnad		18 210	16 811
Annen finanskostnad		90	0
<b>Sum finanskostnader</b>		<b>18 300</b>	<b>16 811</b>
<b>Netto finans</b>		<b>-18 293</b>	<b>-16 722</b>
<b>Ordinært resultat før skattekostnad</b>			
Skattekostnad		155 314	125 460
Skattekostnad		54 686	68 064
<b>Ordinært resultat etter skattekostnad</b>		<b>100 628</b>	<b>57 396</b>
<b>Årsresultat</b>		<b>100 628</b>	<b>57 396</b>
<b>Overføringer og disponeringer</b>			
Udekket tap		100 628	57 396
<b>Sum overføringer og disponeringer</b>		<b>100 628</b>	<b>57 396</b>



Organisasjonsnr: 989 260 995  
MILJØSENTERET EIGEDOM AS

## BALANSE

Beløp i: NOK	Note	2022	2021
<b>BALANSE - EIENDELER</b>			
<b>Anleggsmidler</b>			
<b>Immaterielle eiendeler</b>			
Utvikling	1	0	0
Konsesjoner, patenter, lisenser, varemerker ol.	1	0	0
Goodwill	1	0	0
<b>Sum immaterielle eiendeler</b>		<b>0</b>	<b>0</b>
<b>Varige driftsmidler</b>			
Tomter, bygninger og annen fast eiendom	1	22 000	22 000
Maskiner og anlegg	1	0	0
Skip, rigger, fly og lignende	1	0	0
Driftsløsøre, inventar, verktøy, kontormaskiner, ol.	1	0	0
<b>Sum varige driftsmidler</b>		<b>22 000</b>	<b>22 000</b>
<b>Finansielle anleggsmidler</b>			
Investering i datterselskap	2	0	0
Investering i annet foretak i samme konsern	2	0	0
Lån til foretak i samme konsern	2	0	0
Investeringer i tilknyttet selskap	2	0	0
Lån til tilknyttet selskap og felles kontrollert virksomhet	2	0	0
Andre langsiktige fordringer	3	0	0
<b>Sum finansielle anleggsmidler</b>		<b>0</b>	<b>0</b>
<b>Sum anleggsmidler</b>		<b>22 000</b>	<b>22 000</b>
<b>Omløpsmidler</b>			
<b>Varer</b>			
<b>Fordringer</b>			
Kundefordringer		42 529	0
Andre kortsiktige fordringer	3	17 220	16 048
Konsernfordringer	2	2 820 465	2 820 465
<b>Sum fordringer</b>		<b>2 880 214</b>	<b>2 836 513</b>
<b>Investeringer</b>			



Aksjer og andeler i foretak i samme konsern	2	0	0
<b>Sum investeringer</b>		<b>0</b>	<b>0</b>
<b>Bankinnskudd, kontanter og lignende</b>			
Bankinnskudd, kontanter og lignende		45 361	133 656
<b>Sum bankinnskudd, kontanter og lignende</b>		<b>45 361</b>	<b>133 656</b>
<b>Sum omløpsmidler</b>		<b>2 925 575</b>	<b>2 970 169</b>
<b>SUM EIENDELER</b>		<b>2 947 575</b>	<b>2 992 169</b>
<b>BALANSE - EGENKAPITAL OG GJELD</b>			
<b>Egenkapital</b>			
<b>Innskutt egenkapital</b>			
Selskapskapital		484 000	484 000
Overkurs		2 364	2 364
<b>Sum innskutt egenkapital</b>		<b>486 364</b>	<b>486 364</b>
<b>Opptjent egenkapital</b>			
Udekket tap		135 970	236 598
<b>Sum opptjent egenkapital</b>		<b>-135 970</b>	<b>-236 598</b>
<b>Sum egenkapital</b>		<b>350 394</b>	<b>249 766</b>
<b>Gjeld</b>			
<b>Langsiktig gjeld</b>			
Pensjonsforpliktelser	4	0	0
<b>Sum avsetninger for forpliktelser</b>		<b>0</b>	<b>0</b>
<b>Annen langsiktig gjeld</b>			
Konvertible lån	4	0	0
Obligasjonslån	4	0	0
Gjeld til kredittinstitusjoner	4	357 500	500 500
Langsiktig konserngjeld	2, 4	0	0
Ansvarlig lånekapital	4	0	0
Øvrig langsiktig gjeld	4	0	0
<b>Sum annen langsiktig gjeld</b>		<b>357 500</b>	<b>500 500</b>
<b>Sum langsiktig gjeld</b>		<b>357 500</b>	<b>500 500</b>
<b>Kortsiktig gjeld</b>			
Leverandørgjeld		226 800	273 010
Betalbar skatt		54 686	68 064
Skyldige offentlige avgifter		38 113	3 601
Kortsiktig konserngjeld	2	1 893 942	1 893 942
Annen kortsiktig gjeld		26 140	3 286
<b>Sum kortsiktig gjeld</b>		<b>2 239 681</b>	<b>2 241 903</b>
<b>Sum gjeld</b>		<b>2 597 181</b>	<b>2 742 403</b>



SUM EGENKAPITAL OG GJELD

2 947 575

2 992 169



Organisasjonsnr: 989 260 995  
MILJØSENTERET EIGEDOM AS

NOTEOPPLYSNINGER - SELSKAP - alle poster oppgitt i hele tall

## Note

### Regnskapsprinsipper

Årsregnskapet er satt opp i samsvar med regnskapsloven og god regnskapsskikk for små foretak. Salgsinntekter Inntektsføring ved salg av varer skjer på leveringstidspunktet. Tjenester inntektsføres etter hvert som de leveres. Klassifisering og vurdering av balanseposter Anleggsmidler er eiendeler bestemt til varig eie eller bruk. Eiendeler som er knyttet til varekretsløpet er klassifisert som omløpsmidler. Fordringer klassifiseres som omløpsmidler hvis de forfaller til betaling innen ett år etter transaksjonsdagen. Tilsvarende klassifiseres gjeld som kortsiktig hvis gjelden forfaller til betaling innen ett år. Langsiktig gjeld er gjeld som forfaller senere enn ett år etter transaksjonsdagen. Første års avdrag på langsiktige fordringer og langsiktig gjeld klassifiseres likevel ikke som omløpsmiddel og kortsiktig gjeld. Omløpsmidler vurderes til laveste av anskaffelseskost og virkelig verdi. Kortsiktig gjeld balanseføres til nominelt beløp på etableringstidspunktet. Anleggsmidler vurderes til anskaffelseskost. Varige anleggsmidler avskrives etter en fornuftig avskrivningsplan. Anleggsmidlene nedskrives til virkelig verdi ved verdifall som ikke forventes å være forbigående. Langsiktig gjeld med unntak av andre avsetninger balanseføres til nominelt beløp på etableringstidspunktet. Fordringer Kundefordringer og andre fordringer er oppført i balansen til pålydende etter fradrag for avsetning til forventet tap. Avsetning til tap gjøres på grunnlag av individuelle vurderinger av de enkelte fordringene. I tillegg gjøres det for øvrige kundefordringer en uspesifisert avsetning for å dekke antatt tap. Varebeholdninger Lager av innkjøpte varer er verdsatt til laveste av anskaffelseskost etter FIFO-prinsippet og virkelig verdi. Egentilvirkede ferdigvarer og varer under tilvirkning er vurdert til variabel tilvirkningskost. For råvarer er gjenanskaffelseskost vurdert som tilnærming til virkelig verdi. Det foretas nedskrivning for påregnelig ukurans. Varige driftsmidler Varige driftsmidler balanseføres og avskrives over driftsmidlenes levetid dersom de har antatt levetid over 3 år og har en kostpris som overstiger kr 15 000. Direkte vedlikehold av driftsmidler kostnadsføres løpende under driftskostnader, mens påkostninger eller forbedringer tillegges driftsmidlets kostpris og avskrives i takt med driftsmidlet. Skatt Skattekostnaden i resultatregnskapet omfatter både periodens betalbare skatt og endring i utsatt skatt. Utsatt skatt er beregnet med 22% på grunnlag av de midlertidige forskjeller som eksisterer mellom regnskapsmessige og skattemessige verdier, samt skattemessig underskudd til fremføring ved utgangen av regnskapsåret. Skatteøkende og skattereduserende midlertidige forskjeller som reverserer eller kan reversere i samme periode er fastsatt og skattevirkningen er beregnet på nettogrunnlaget.

## Note

Antall årsverk i regnskapsåret  
0.00

Sum Beløp



## Note

1

### Varige driftsmidler og immaterielle eiendeler

<u>Anskaffelseskost 01.01.</u>	<u>Varige driftsmidler</u>	<u>Immaterielle eiend.</u>
	3081922.00	0.00
<u>Anskaffelseskost 31.12.</u>	<u>Varige driftsmidler</u>	<u>Immaterielle eiend.</u>
	3081922.00	0.00
<u>Samlede av-/nedskrivn.</u>	<u>Varige driftsmidler</u>	<u>Immaterielle eiend.</u>
	3059922.00	0.00
<u>Balanseført verdi 31.12.</u>	<u>Varige driftsmidler</u>	<u>Immaterielle eiend.</u>
	22000.00	0.00

Anskaffelseskost - balanseførte lånekostnader, egentilvirkede anleggsmidler

Goodwill spesifisert for hvert enkelt virksomhetskjøp

Avskrivningsplan for goodwill som er lenger enn fem år - begrunnelse

Mer om varige driftsmidler/immaterielle eiendeler

## Note

2

Konsern, tilknyttet selskap m.v.

Investering som regnskapsføres etter egenkapitalmetoden

### Konsernregnskap

Virksomheten inngår i konsolideringen til morselskapets konsernregnsk.: Ja

### Morselskapet sitt navn

Skorve Gruppen AS

### Forretningskontor for morselskapet

Brøløsvegen 5, 3840 Seljord

Datterselskap er utelatt fra konsolideringen: Nei

Begrunnelse for at datterselskap er utelatt fra konsolideringen

Konsern, tilknyttet selskap m.v. - fordringer og gjeld

### Fordringer

<u>Samlet beløp - tilknyttet selskap</u>	<u>Årets</u>	<u>Fjorårets</u>
<u>Samlet beløp - foretak i samme konsern</u>	<u>Årets</u>	<u>Fjorårets</u>





Opplysninger om:

Medlemmer av:

**Mer om lån og sikkerhetsstillelse**



MILJØSENTERET EIGEDOM AS  
989 260 995

## Resultatregnskap

	Note	2022	2021
<b>Driftsinntekter</b>			
Salgsinntekt		42 529	0
Annen driftsinntekt		335 000	300 000
<b>Sum driftsinntekter</b>		<b>377 529</b>	<b>300 000</b>
<b>Driftskostnader</b>			
Avskrivning på varige driftsmidler og immaterielle eiendeler	1	0	-59 509
Annen driftskostnad		-203 922	-98 309
<b>Sum driftskostnader</b>		<b>-203 922</b>	<b>-157 818</b>
<b>Driftsresultat</b>		<b>173 607</b>	<b>142 182</b>
<b>Finansinntekter</b>			
Annen renteinntekt		7	0
Annen finansinntekt		0	89
<b>Sum finansinntekter</b>		<b>7</b>	<b>89</b>
<b>Finanskostnader</b>			
Annen rentekostnad		-18 210	-16 811
Annen finanskostnad		-90	0
<b>Sum finanskostnader</b>		<b>-18 300</b>	<b>-16 811</b>
<b>Netto finans</b>		<b>-18 293</b>	<b>-16 722</b>
<b>Resultat før skattekostnad</b>		<b>155 314</b>	<b>125 460</b>
Skattekostnad		-54 686	-68 064
<b>Årsresultat</b>		<b>100 628</b>	<b>57 396</b>
<b>Overføringer</b>			
Udekket tap		100 628	57 396
<b>Sum overføringer</b>		<b>100 628</b>	<b>57 396</b>



MILJØSENTERET EIGEDOM AS  
989 260 995

### Balanse pr. 31.12

	Note	2022	2021
<b>EIENDELER</b>			
<b>Anleggsmidler</b>			
<b>Varige driftsmidler</b>			
Tomter, bygninger og annen fast eiendom	1	22 000	22 000
<b>Sum varige driftsmidler</b>		<b>22 000</b>	<b>22 000</b>
<b>Sum anleggsmidler</b>		<b>22 000</b>	<b>22 000</b>
<b>Omløpsmidler</b>			
<b>Fordringer</b>			
Kundefordringer		42 529	0
Kortsiktige konsernfordringer	2	2 820 465	2 820 465
Andre kortsiktige fordringer	3	17 220	16 048
<b>Sum fordringer</b>		<b>2 880 214</b>	<b>2 836 513</b>
<b>Bankinnskudd, kontanter og lignende</b>			
Bankinnskudd, kontanter og lignende		45 361	133 656
<b>Sum bankinnskudd, kontanter og lignende</b>		<b>45 361</b>	<b>133 656</b>
<b>Sum omløpsmidler</b>		<b>2 925 575</b>	<b>2 970 169</b>
<b>SUM EIENDELER</b>		<b>2 947 575</b>	<b>2 992 169</b>



MILJØSENTERET EIGEDOM AS  
989 260 995

### Balanse pr. 31.12

	Note	2022	2021
<b>EGENKAPITAL OG GJELD</b>			
<b>Egenkapital</b>			
<b>Innskutt egenkapital</b>			
Selskapskapital		484 000	484 000
Overkurs		2 364	2 364
<b>Sum innskutt egenkapital</b>		<b>486 364</b>	<b>486 364</b>
<b>Opptjent egenkapital</b>			
Udekket tap		-135 970	-236 598
<b>Sum opptjent egenkapital</b>		<b>-135 970</b>	<b>-236 598</b>
<b>Sum egenkapital</b>		<b>350 394</b>	<b>249 766</b>
<b>Gjeld</b>			
<b>Annen langsiktig gjeld</b>			
Gjeld til kredittinstitusjoner	4	357 500	500 500
<b>Sum annen langsiktig gjeld</b>		<b>357 500</b>	<b>500 500</b>
<b>Kortsiktig gjeld</b>			
Leverandørgjeld		226 800	273 010
Betalbar skatt		54 686	68 064
Skyldige offentlige avgifter		38 113	3 601
Kortsiktig konserngjeld	2	1 893 942	1 893 942
Annen kortsiktig gjeld		26 140	3 286
<b>Sum kortsiktig gjeld</b>		<b>2 239 681</b>	<b>2 241 903</b>
<b>Sum gjeld</b>		<b>2 597 181</b>	<b>2 742 403</b>
<b>SUM EGENKAPITAL OG GJELD</b>		<b>2 947 575</b>	<b>2 992 169</b>

Seljord, 22.05.2023

Per Ivar Magnushommen  
styrets leder / daglig leder

Åge Seltveit  
styremedlem

Åge Håvard Skindalen  
styremedlem



MILJØSENTERET EIGEDOM AS  
989 260 995

## Noter

### Regnskapsprinsipper

Årsregnskapet er satt opp i samsvar med regnskapsloven og god regnskapsskikk for små foretak.

#### Salgsinntekter

Inntektsføring ved salg av varer skjer på leveringstidspunktet. Tjenester inntektsføres etter hvert som de leveres.

#### Klassifisering og vurdering av balanseposter

Anleggsmidler er eiendeler bestemt til varig eie eller bruk. Eiendeler som er knyttet til varekretsløpet er klassifisert som omløpsmidler. Fordringer klassifiseres som omløpsmidler hvis de forfaller til betaling innen ett år etter transaksjonsdagen. Tilsvarende klassifiseres gjeld som kortsiktig hvis gjelden forfaller til betaling innen ett år. Langsiktig gjeld er gjeld som forfaller senere enn ett år etter transaksjonsdagen. Første års avdrag på langsiktige fordringer og langsiktig gjeld klassifiseres likevel ikke som omløpsmiddel og kortsiktig gjeld.

Omløpsmidler vurderes til laveste av anskaffelseskost og virkelig verdi. Kortsiktig gjeld balanseføres til nominelt beløp på etableringstidspunktet.

Anleggsmidler vurderes til anskaffelseskost. Varige anleggsmidler avskrives etter en fornuftig avskrivningsplan. Anleggsmidlene nedskrives til virkelig verdi ved verdifall som ikke forventes å være forbigående. Langsiktig gjeld med unntak av andre avsetninger balanseføres til nominelt beløp på etableringstidspunktet.

#### Fordringer

Kundefordringer og andre fordringer er oppført i balansen til pålydende etter fradrag for avsetning til forventet tap. Avsetning til tap gjøres på grunnlag av individuelle vurderinger av de enkelte fordringene. I tillegg gjøres det for øvrige kundefordringer en uspesifisert avsetning for å dekke antatt tap.

#### Varebeholdninger

Lager av innkjøpte varer er verdsatt til laveste av anskaffelseskost etter FIFO- prinsippet og virkelig verdi. Egentilvirkede ferdigvarer og varer under tilvirkning er vurdert til variabel tilvirkningskost. For råvarer er gjenanskaffelseskost vurdert som tilnærming til virkelig verdi. Det foretas nedskrivning for påregnelig ukurans.

#### Varige driftsmidler

Varige driftsmidler balanseføres og avskrives over driftsmidlenes levetid dersom de har antatt levetid over 3 år og har en kostpris som overstiger kr 15 000. Direkte vedlikehold av driftsmidler kostnadsføres løpende under driftskostnader, mens påkostninger eller forbedringer tillegges driftsmidlets kostpris og avskrives i takt med driftsmidlet.

#### Skatt

Skattekostnaden i resultatregnskapet omfatter både periodens betalbare skatt og endring i utsatt skatt. Utsatt skatt er beregnet med 22% på grunnlag av de midlertidige forskjeller som eksisterer mellom regnskapsmessige og skattemessige verdier, samt skattemessig underskudd til fremføring ved utgangen av regnskapsåret. Skatteøkende og skattereduserende midlertidige forskjeller som reverserer eller kan reversere i samme periode er fastsatt og skattevirkningen er beregnet på nettogrunnlaget.



MILJØSENTERET EIGEDOM AS  
989 260 995

## Antall årsverk

Selskapet har ikke hatt ansatte i løpet av regnskapsåret.

## Note 1 - Varige driftsmidler og immaterielle eiendeler

	<b>Varige driftsmidler</b>
Anskaffelseskost 01.01.	3 081 922
Tilgang i året	0
Avgang i året	0
<b>Anskaffelseskost 31.12.</b>	<b>3 081 922</b>
Samlede avskrivninger, nedskrivninger og reverseringer av nedskrivninger	-3 059 922
<b>Balanseført verdi per 31.12.</b>	<b>22 000</b>

## Note 2 - Konsern, tilknyttet selskap m.v.

### Konsernregnskap

#### Morselskapets navn

Skorve Gruppen AS

#### Forretningskontor for morselskapet

Brøløsvegen 5, 3840 Seljord

## Note 3 - Lån og sikkerhetsstillelse til ledende personer, aksjeeiere med videre

Det er ikke gitt lån eller sikkerhetsstillelse til medlemmer av styrende organer.

## Note 4 - Gjeld og garantiforpliktelser

	<b>Beløp</b>
Del av gjelden som forfaller til betaling mer enn fem år etter regnskapsårets slutt	0
Gjeld som er sikret ved pant eller lignende sikkerhet i eiendeler	357 500
Balanseført verdi av pantsatte eiendeler	22 000
Summen av garantiforpliktelser som ikke er regnskapsført	0



Årsregnskap for  
**MILJØSENTERET EIGEDOM AS**

989 260 995

Regnskapsår  
01.01.2022 - 31.12.2022



MILJØSENTERET EIGEDOM AS  
989 260 995

## Resultatregnskap

	Note	2022	2021
<b>Driftsinntekter</b>			
Salgsinntekt		42 529	0
Annen driftsinntekt		335 000	300 000
<b>Sum driftsinntekter</b>		<b>377 529</b>	<b>300 000</b>
<b>Driftskostnader</b>			
Avskrivning på varige driftsmidler og immaterielle eiendeler	1	0	-59 509
Annen driftskostnad		-203 922	-98 309
<b>Sum driftskostnader</b>		<b>-203 922</b>	<b>-157 818</b>
<b>Driftsresultat</b>		<b>173 607</b>	<b>142 182</b>
<b>Finansinntekter</b>			
Annen renteinntekt		7	0
Annen finansinntekt		0	89
<b>Sum finansinntekter</b>		<b>7</b>	<b>89</b>
<b>Finanskostnader</b>			
Annen rentekostnad		-18 210	-16 811
Annen finanskostnad		-90	0
<b>Sum finanskostnader</b>		<b>-18 300</b>	<b>-16 811</b>
<b>Netto finans</b>		<b>-18 293</b>	<b>-16 722</b>
<b>Resultat før skattekostnad</b>		<b>155 314</b>	<b>125 460</b>
Skattekostnad		-54 686	-68 064
<b>Årsresultat</b>		<b>100 628</b>	<b>57 396</b>
<b>Overføringer</b>			
Udekket tap		100 628	57 396
<b>Sum overføringer</b>		<b>100 628</b>	<b>57 396</b>



MILJØSENTERET EIGEDOM AS  
989 260 995

### Balanse pr. 31.12

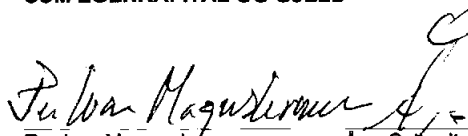
	Note	2022	2021
<b>EIENDELER</b>			
<b>Anleggsmidler</b>			
<b>Varige driftsmidler</b>			
Tomter, bygninger og annen fast eiendom	1	22 000	22 000
<b>Sum varige driftsmidler</b>		<b>22 000</b>	<b>22 000</b>
<b>Sum anleggsmidler</b>		<b>22 000</b>	<b>22 000</b>
<b>Omløpsmidler</b>			
<b>Fordringer</b>			
Kundefordringer		42 529	0
Kortsiktige konsernfordringer	2	2 820 465	2 820 465
Andre kortsiktige fordringer	3	17 220	16 048
<b>Sum fordringer</b>		<b>2 880 214</b>	<b>2 836 513</b>
<b>Bankinnskudd, kontanter og lignende</b>			
Bankinnskudd, kontanter og lignende		45 361	133 656
<b>Sum bankinnskudd, kontanter og lignende</b>		<b>45 361</b>	<b>133 656</b>
<b>Sum omløpsmidler</b>		<b>2 925 575</b>	<b>2 970 169</b>
<b>SUM EIENDELER</b>		<b>2 947 575</b>	<b>2 992 169</b>




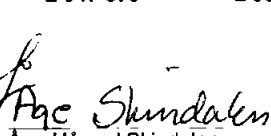
MILJØSENTERET EIGEDOM AS  
989 260 995

**Balanse pr. 31.12**

	Note	2022	2021
<b>EGENKAPITAL OG GJELD</b>			
<b>Egenkapital</b>			
<b>Innskutt egenkapital</b>			
Selskapskapital		484 000	484 000
Overkurs		2 364	2 364
<b>Sum innskutt egenkapital</b>		<b>486 364</b>	<b>486 364</b>
<b>Opptjent egenkapital</b>			
Udekket tap		-135 970	-236 598
<b>Sum opptjent egenkapital</b>		<b>-135 970</b>	<b>-236 598</b>
<b>Sum egenkapital</b>		<b>350 394</b>	<b>249 766</b>
<b>Gjeld</b>			
<b>Annen langsiktig gjeld</b>			
Gjeld til kredittinstitusjoner	4	357 500	500 500
<b>Sum annen langsiktig gjeld</b>		<b>357 500</b>	<b>500 500</b>
<b>Kortsiktig gjeld</b>			
Leverandørgjeld		226 800	273 010
Betalbar skatt		54 686	68 064
Skyldige offentlige avgifter		38 113	3 601
Kortsiktig konserngjeld	2	1 893 942	1 893 942
Annen kortsiktig gjeld		26 140	3 286
<b>Sum kortsiktig gjeld</b>		<b>2 239 681</b>	<b>2 241 903</b>
<b>Sum gjeld</b>		<b>2 597 181</b>	<b>2 742 403</b>
<b>SUM EGENKAPITAL OG GJELD</b>		<b>2 947 575</b>	<b>2 992 169</b>

  
Per Ivar Magnushømmen  
styrets leder / daglig leder

  
Åge Solfveit  
styremedlem

  
Åge Håvard Skindalen  
styremedlem



MILJØSENTERET EIGEDOM AS  
989 260 995

## Noter

### Regnskapsprinsipper

Årsregnskapet er satt opp i samsvar med regnskapsloven og god regnskapsskikk for små foretak.

#### Salgsinntekter

Inntektsføring ved salg av varer skjer på leveringstidspunktet. Tjenester inntektsføres etter hvert som de leveres.

#### Klassifisering og vurdering av balanseposter

Anleggsmidler er eiendeler bestemt til varig eie eller bruk. Eiendeler som er knyttet til varekretsløpet er klassifisert som omløpsmidler. Fordringer klassifiseres som omløpsmidler hvis de forfaller til betaling innen ett år etter transaksjonsdagen. Tilsvarende klassifiseres gjeld som kortsiktig hvis gjelden forfaller til betaling innen ett år. Langsiktig gjeld er gjeld som forfaller senere enn ett år etter transaksjonsdagen. Første års avdrag på langsiktige fordringer og langsiktig gjeld klassifiseres likevel ikke som omløpsmiddel og kortsiktig gjeld.

Omløpsmidler vurderes til laveste av anskaffelseskost og virkelig verdi. Kortsiktig gjeld balanseføres til nominelt beløp på etableringstidspunktet.

Anleggsmidler vurderes til anskaffelseskost. Varige anleggsmidler avskrives etter en fomuftig avskrivningsplan. Anleggsmidlene nedskrives til virkelig verdi ved verdifall som ikke forventes å være forbigående. Langsiktig gjeld med unntak av andre avsetninger balanseføres til nominelt beløp på etableringstidspunktet.

#### Fordringer

Kundefordringer og andre fordringer er oppført i balansen til pålydende etter fradrag for avsetning til forventet tap. Avsetning til tap gjøres på grunnlag av individuelle vurderinger av de enkelte fordringene. I tillegg gjøres det for øvrige kundefordringer en uspesifisert avsetning for å dekke antatt tap.

#### Varebeholdninger

Lager av innkjøpte varer er verdsatt til laveste av anskaffelseskost etter FIFO- prinsippet og virkelig verdi. Egentilvirkede ferdigvarer og varer under tilvirkning er vurdert til variabel tilvirkningskost. For råvarer er gjenanskaffelseskost vurdert som tilnærming til virkelig verdi. Det foretas nedskrivning for påregnelig ukurans.

#### Varige driftsmidler

Varige driftsmidler balanseføres og avskrives over driftsmidlenes levetid dersom de har antatt levetid over 3 år og har en kostpris som overstiger kr 15 000. Direkte vedlikehold av driftsmidler kostnadsføres løpende under driftskostnader, mens påkostninger eller forbedringer tillegges driftsmidlets kostpris og avskrives i takt med driftsmidlet.

#### Skatt

Skattekostnaden i resultatregnskapet omfatter både periodens betalbare skatt og endring i utsatt skatt. Utsatt skatt er beregnet med 22% på grunnlag av de midlertidige forskjeller som eksisterer mellom regnskapsmessige og skattemessige verdier, samt skattemessig underskudd til fremføring ved utgangen av regnskapsåret. Skatteøkende og skattereduserende midlertidige forskjeller som reverserer eller kan reversere i samme periode er fastsatt og skattevirkningen er beregnet på nettogrunnlaget.



MILJØSENTERET EIGEDOM AS  
989 260 995

## Antall årsverk

Selskapet har ikke hatt ansatte i løpet av regnskapsåret.

## Note 1 - Varige driftsmidler og immaterielle eiendeler

	Varige driftsmidler
Anskaffelseskost 01.01.	3 081 922
Tilgang i året	0
Avgang i året	0
<b>Anskaffelseskost 31.12.</b>	<b>3 081 922</b>
Samlede avskrivninger, nedskrivninger og reverseringer av nedskrivninger	-3 059 922
<b>Balanseført verdi per 31.12.</b>	<b>22 000</b>

## Note 2 - Konsern, tilknyttet selskap m.v.

### Konsernregnskap

#### Morselskapets navn

Skorve Gruppen AS

#### Forretningskontor for morselskapet

Brøløsvegen 5, 3840 Seljord

## Note 3 - Lån og sikkerhetsstillelse til ledende personer, aksjeeiere med videre

Det er ikke gitt lån eller sikkerhetsstillelse til medlemmer av styrende organer.

## Note 4 - Gjeld og garantiforpliktelser

	Beløp
Del av gjelden som forfaller til betaling mer enn fem år etter regnskapsårets slutt	0
Gjeld som er sikret ved pant eller lignende sikkerhet i eiendeler	357 500
Balanseført verdi av pantsatte eiendeler	22 000
Summen av garantiforpliktelser som ikke er regnskapsført	0