



ÅRSREGNSKAPET FOR REGNSKAPSÅRET 2017 - GENERELL INFORMASJON

Enheten

Organisasjonsnummer: 913 969 723
Organisasjonsform: Aksjeselskap
Foretaksnavn: EASYFIT BYÅSEN AS
Forretningsadresse: c/o Experto Credite Norge AS
Jarleveien 4
7041 TRONDHEIM

Regnskapsår

Årsregnskapets periode: 01.01.2017 - 31.12.2017

Konsern

Morselskap i konsern: Nei

Regnskapsregler

Regler for små foretak benyttet: Ja
Benyttet ved utarbeidelsen av årsregnskapet til selskapet: Regnskapslovens alminnelige regler

Årsregnskapet fastsatt av kompetent organ

Bekreftet av representant for selskapet: Jonas Viken
Dato for fastsettelse av årsregnskapet: 15.06.2018

Grunnlag for avgivelse

År 2017: Årsregnskapet er elektronisk innlevert
År 2016: Tall er hentet fra elektronisk innlevert årsregnskap fra 2017

Det er ikke krav til at årsregnskapet m.v. som sendes til Regnskapsregisteret er undertegnet. Kontrollen på at dette er utført ligger hos revisor/enhetens øverste organ. Sikkerheten ivaretas ved at innsender har rolle/rettighet for innsending av årsregnskapet via Altinn, og ved at det bekreftes at årsregnskapet er fastsatt av kompetent organ.

Brønnøysundregistrene, 18.11.2020



Resultatregnskap

Beløp i: NOK	Note	2017	2016
RESULTATREGNSKAP			
Inntekter			
Salgsinntekt		1 201 798	1 176 968
Sum inntekter		1 201 798	1 176 968
Kostnader			
Varekostnad		108 427	97 530
Lønnskostnad	3	106 560	118 354
Avskrivning	4	46 542	46 544
Annen driftskostnad	3	783 275	941 088
Sum kostnader		1 044 804	1 203 516
Driftsresultat		156 994	-26 548
Finansinntekter og finanskostnader			
Annen finansinntekt		137	43
Sum finansinntekter		137	43
Annen finanskostnad		5 621	7 748
Sum finanskostnader		5 621	7 748
Netto finans		-5 484	-7 705
Ordinært resultat før skattekostnad		151 510	-34 253
Skattekostnad på ordinært resultat	8	38 758	-4 653
Ordinært resultat etter skattekostnad		112 752	-29 600
Årsresultat		112 752	-29 600
Overføringer og disponeringer			
Udekket tap	6		258 431
Overføringer til annen egenkapital	6	112 752	-288 031
Sum overføringer og disponeringer		112 752	-29 600



Balanse

Beløp i: NOK	Note	2017	2016
BALANSE - EIENDELER			
Anleggsmidler			
Immaterielle eiendeler			
Utsatt skattefordel	8	55 094	93 852
Sum immaterielle eiendeler		55 094	93 852
Varige driftsmidler			
Driftsløsøre, inventar, verktøy, kontormaskiner ol	4	77 714	124 256
Sum varige driftsmidler		77 714	124 256
Sum anleggsmidler		132 808	218 108
Omløpsmidler			
Varer			
Fordringer			
Kundefordringer		88 232	95 174
Andre fordringer		63 587	39 276
Sum fordringer		151 819	134 450
Bankinnskudd, kontanter og lignende			
Sum bankinnskudd, kontanter og lignende	2	104 247	63 787
Sum omløpsmidler		256 066	198 237
SUM EIENDELER		388 874	416 345
BALANSE - EGENKAPITAL OG GJELD			
Egenkapital			
Innskutt egenkapital			
Aksjekapital (500 aksjer à 110 kr)	6, 7	55 000	55 000
Overkurs	6	6 969	6 969
Sum innskutt egenkapital		61 969	61 969



Balanse

Beløp i: NOK	Note	2017	2016
Opptjent egenkapital			
Annen egenkapital	6	112 752	
Sum opptjent egenkapital		112 752	
Sum egenkapital		174 721	61 969
Gjeld			
Langsiktig gjeld			
Annen langsiktig gjeld			
Øvrig langsiktig gjeld	5	146 483	276 881
Sum annen langsiktig gjeld		146 483	276 881
Sum langsiktig gjeld		146 483	276 881
Kortsiktig gjeld			
Leverandørgjeld		14 401	32 657
Skyldige offentlige avgifter	2	5 027	6 296
Annen kortsiktig gjeld		48 242	38 542
Sum kortsiktig gjeld		67 670	77 495
Sum gjeld		214 153	354 376
SUM EGENKAPITAL OG GJELD		388 874	416 345



Easyfit Byåsen AS

Årsrapport for 2017

- Årsregnskap
- Resultatregnskap
- Balanse
- Noter

70



Easyfit Byåsen AS

Resultatregnskap

	Note	2017	2016
Driftsinntekter			
Salgsinntekt		1 201 798	1 176 968
Driftskostnader			
Varekostnad		108 427	97 530
Lønnskostnad	3	106 560	118 354
Avskrivning	4	46 542	46 544
Annen driftskostnad	3	783 275	941 088
Sum driftskostnader		1 044 804	1 203 516
Driftsresultat		156 994	-26 548
Finansinntekter og finanskostnader			
Annen finansinntekt		137	43
Annen finanskostnad		5 621	7 748
Netto finansposter		-5 484	-7 705
Ordinært resultat før skattekostnad		151 510	-34 253
Skattekostnad på ordinært resultat	8	38 758	-4 653
Årsresultat		112 752	-29 600
Overføringer og disponeringer			
Overføringer til annen egenkapital	6	112 752	0
Overføringer fra overkurs		0	-288 031
Udekket tap		0	258 431
Sum disponert		112 752	-29 600



Easyfit Byåsen AS

Balanse pr. 31. desember

	Note	2017	2016
Anleggsmidler			
<i>Immaterielle eiendeler</i>			
Utsatt skattefordel	8	55 094	93 852
Sum immaterielle eiendeler		<u>55 094</u>	<u>93 852</u>
<i>Varige driftsmidler</i>			
Driftsløsøre, inventar, verktøy, kontormaskiner ol	4	77 714	124 256
Sum varige driftsmidler		<u>77 714</u>	<u>124 256</u>
Sum anleggsmidler		<u>132 808</u>	<u>218 108</u>
Omløpsmidler			
<i>Fordringer</i>			
Kundefordringer		88 232	95 174
Andre fordringer		63 587	39 276
Sum fordringer		<u>151 819</u>	<u>134 450</u>
Bankinnskudd, kontanter og lignende	2	104 247	63 787
Sum omløpsmidler		<u>256 066</u>	<u>198 237</u>
Sum eiendeler		<u>388 874</u>	<u>416 345</u>

76



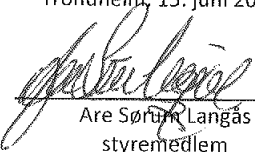
Easyfit Byåsen AS


Balanse pr. 31. desember

	Note	2017	2016
Egenkapital			
<i>Innskutt egenkapital</i>			
Aksjekapital (500 aksjer à 110 kr)	6, 7	55 000	55 000
Overkurs	6	6 969	6 969
Sum innskutt egenkapital		<u>61 969</u>	<u>61 969</u>
<i>Opptjent egenkapital</i>			
Annen egenkapital	6	<u>112 752</u>	<u>0</u>
Sum opptjent egenkapital		<u>112 752</u>	<u>0</u>
Sum egenkapital		<u>174 721</u>	<u>61 969</u>
Gjeld			
<i>Annen langsiktig gjeld</i>			
Øvrig langsiktig gjeld	5	<u>146 483</u>	<u>276 881</u>
Sum annen langsiktig gjeld		<u>146 483</u>	<u>276 881</u>
<i>Kortsiktig gjeld</i>			
Leverandørgjeld		14 401	32 657
Skyldige offentlige avgifter	2	5 027	6 296
Annen kortsiktig gjeld		48 242	38 542
Sum kortsiktig gjeld		<u>67 670</u>	<u>77 495</u>
Sum gjeld		<u>214 153</u>	<u>354 376</u>
Sum egenkapital og gjeld		<u>388 874</u>	<u>416 345</u>


31. desember 2017
Trondheim, 15. juni 2018


Geir Kottum
styremedlem


Are Sørund Langås
styremedlem


Kristian Ulvik
styremedlem


Karl Martin Viken
daglig leder


Jonas Viken
styreleder



Easyfit Byåsen AS

Noter til regnskapet for 2017

Note 1 - Regnskapsprinsipper

Årsregnskapet er satt opp i samsvar med regnskapslovens bestemmelser og god regnskapsskikk for små foretak.

Forutsetningen om fortsatt drift er lagt til grunn ved utarbeidelsen.

Salgsinntekter

Inntektsføring ved salg av varer skjer på leveringstidspunktet. Tjenester inntektsføres i takt med utførelsen. Andelen av salgsinntekter som knytter seg til fremtidige serviceytelser balanseføres som uopptjent inntekt ved salget, og inntektsføres deretter i takt med levering av ytelsene.

Klassifisering og vurdering av balanseposter

Omløpsmidler og kortsiktig gjeld omfatter poster som forfaller til betaling innen ett år etter balansedagen, samt poster som knytter seg til varekretsløpet. Øvrige poster er klassifisert som anleggsmiddel/langsiktig gjeld.

Omløpsmidler vurderes til laveste av anskaffelseskost og virkelig verdi. Kortsiktig gjeld balanseføres til nominelt beløp på etableringstidspunktet.

Anleggsmidler vurderes til anskaffelseskost, men nedskrives til virkelig verdi ved verdifall som ikke forventes å være forbigående. Anleggsmidler med begrenset økonomisk levetid avskrives planmessig. Langsiktig gjeld balanseføres til nominelt beløp på etableringstidspunktet.

Fordringer

Kundefordringer og andre fordringer er oppført i balansen til pålydende etter fradrag for avsetning til forventet tap. Avsetning til tap gjøres på grunnlag av individuelle vurderinger av de enkelte fordringene. I tillegg gjøres det for øvrige kundefordringer en uspesifisert avsetning for å dekke antatt tap.

Varige driftsmidler

Varige driftsmidler balanseføres og avskrives over driftsmidlets forventede økonomiske levetid. Direkte vedlikehold av driftsmidler kostnadsføres løpende under driftskostnader, mens påkostninger eller forbedringer tillegges driftsmidlets kostpris og avskrives i takt med driftsmidlet. Dersom gjenvinnbart beløp av driftsmiddelet er lavere enn balanseført verdi foretas nedskrivning til gjenvinnbart beløp. Gjenvinnbart beløp er det høyeste av netto salgsverdi og verdi i bruk. Verdi i bruk er nåverdien av de fremtidige kontantstrømmene som eiendelen vil generere.

Skatter

Skattekostnaden i resultatregnskapet omfatter både periodens betalbare skatt og endring i utsatt skatt. Utsatt skatt er beregnet med 23% på grunnlag av de midlertidige forskjeller som eksisterer mellom regnskapsmessige og skattemessige verdier, samt ligningsmessig underskudd til fremføring ved utgangen av regnskapsåret. Skatteøkende og skattereduserende midlertidige forskjeller som reverserer eller kan reversere i samme periode er utlignet og nettoført. Netto utsatt skattefordel balanseføres i den grad det er sannsynlig at denne kan bli nyttiggjort.

Note 2 - Bankinnskudd

Bundne skattetrekkmidler utgjør

2017
1 708

Det er tilstrekkelig innsatt på bunden skattetrekkkonto i henhold til Skattebetalingsloven § 5-12.



Easyfit Byåsen AS

Noter til regnskapet for 2017

Note 3 - Lønnskostnader, antall ansatte og lån til ansatte

Lønnskostnader	2017	2016
Lønninger	85 850	96 937
Arbeidsgiveravgift	12 105	13 668
Andre ytelser	8 605	7 749
Sum	<u>106 560</u>	<u>118 354</u>

Selskapet har i regnskapsåret sysselsatt totalt 0,1 årsverk.

Ytelser til ledende personer

	Daglig leder	Styret
Lønn	4 128	0

Selskapet er ikke pliktig til å ha tjenstepensjonsordning etter lov om obligatorisk tjenstepensjon.

Selskapet har fravalgt revisjon og har derfor ingen kostnader knyttet til dette.

Note 4 - Varige driftsmidler

	Driftsløse, inventar, verktøy mm.	Sum
Anskaffelseskost 01.01.2017	239 937	239 937
Anskaffelseskost 31.12.2017	239 937	239 937
Akk.avskrivning 31.12.2017	-162 223	-162 223
Balanseført pr. 31.12.2017	<u>77 714</u>	<u>77 714</u>
Årets avskrivninger	46 542	46 542
Økonomisk levetid Avskrivningsplan	5 år Lineær	

Note 5 - Gjeld

Øvrig langsiktig gjeld	2017	2016
Gjeld til aksjonærer	-146 483	-246 482



Easyfit Byåsen AS

Noter til regnskapet for 2017

Note 6 - Egenkapital

	Aksjekapital	Overkurs	Annen egenkapital	Sum
Egenkapital 01.01.	55 000	6 969	0	61 969
Årsresultat	0	0	112 752	112 752
Egenkapital 31.12.	55 000	6 969	112 752	174 721

Note 7 - Aksjekapital og aksjonærinformasjon

Aksjekapitalen består av:

	Antall	Pålydende	Balanseført
Ordinære aksjer	500	110 kr	55 000

Oversikt over aksjonærene i selskapet pr. 31.12:

	Ordinære aksjer	Eierandel	Stemmeandel
Jarl Holding Frosta AS	160	32 %	32 %
Lætt AS	120	24 %	24 %
Codemonkeys AS	120	24 %	24 %
Ulv Holding AS	100	20 %	20 %
Sum	500	100 %	100 %

Følgende styremedlemmer eier aksjer i eierselskapene:

Styreleder Jonas Viken eier 50% av aksjene i Jarl Holding Frosta AS

Styremedlem Are Sørum Langås eier 100% av aksjene Lætt AS

Styremedlem Geir Kottum eier 50% av aksjene i Codemonkeys AS

Styremedlem Kristian Ulvik eier 100% av aksjene i Ulv Holding AS



Easyfit Byåsen AS

Noter til regnskapet for 2017

Note 8 - Skatt

<i>Årets skattekostnad fordeler seg på:</i>	2017	2016
Årets skatteeffekt av endret skattesats	2 395	3 910
Endring utsatt skatt	36 363	-8 563
Årets totale skattekostnad	<u>38 758</u>	<u>-4 653</u>

<i>Beregning av årets skattegrunnlag:</i>	2017	2016
Ordinært resultat før skattekostnad	151 510	-34 253
Endring i midlertidige forskjeller	25 581	20 343
Alminnelig inntekt	<u>177 091</u>	<u>-13 910</u>
Anvendt fremførbart underskudd	-177 091	0
Årets skattegrunnlag	<u>0</u>	<u>-13 910</u>

<i>Oversikt over midlertidige forskjeller</i>	2017	2016
Driftsmidler inkl goodwill	-6 129	19 452
Sum	<u>-6 129</u>	<u>19 452</u>
Akkumulert fremførbart underskudd før konsernbidrag	-233 410	-410 501
Netto midlertidige forskjeller pr 31.12	<u>-239 539</u>	<u>-391 049</u>

Utsatt skattefordel (23% for i år, 24% for i fjor)	-55 094	-93 852
--	---------	---------

<i>Forklaring til hvorfor årets skattekostnad ikke utgjør 24% av resultat før skatt</i>	2017
24% skatt av resultat før skatt	36 362
Årets skatteeffekt av endret skattesats	2 395
Beregnet skattekostnad	<u>38 757</u>

Effektiv skattesats *)	25,6 %
------------------------	--------

*) Skattekostnad i forhold til resultat før skatt