



## ÅRSREGNSKAPET FOR REGNSKAPSÅRET 2022 - GENERELL INFORMASJON

### Enheten

Organisasjonsnummer:	989 015 257
Organisasjonsform:	Aksjeselskap
Foretaksnavn:	FISKUM HOLDING AS
Forretningsadresse:	Kongsbergveien 791 3322 FISKUM

### Regnskapsår

Årsregnskapets periode:	01.01.2022 - 31.12.2022
-------------------------	-------------------------

### Konsern

Morselskap i konsern:	Ja
Konsernregnskap lagt ved:	Nei

### Regnskapsregler

Regler for små foretak benyttet:	Ja
Benyttet ved utarbeidelsen av årsregnskapet til selskapet:	Regnskapslovens alminnelige regler

### Årsregnskapet fastsatt av kompetent organ

Bekreftet av representant for selskapet:	Tore Svenskerud
Dato for fastsettelse av årsregnskapet:	26.06.2023

### Grunnlag for avgivelse

År 2022: Årsregnskapet er elektronisk innlevert  
År 2021: Tall er hentet fra elektronisk innlevert årsregnskap fra 2022

*Det er ikke krav til at årsregnskapet m.v. som sendes til Regnskapsregisteret er undertegnet. Kontrollen på at dette er utført ligger hos revisor/enhetens øverste organ. Sikkerheten ivaretas ved at innsender har rolle/rettighet for innsending av årsregnskapet via Altinn, og ved at det bekreftes at årsregnskapet er fastsatt av kompetent organ.*

Brønnøysundregistrene, 26.07.2024



## Resultatregnskap

Beløp i: NOK	Note	2022	2021
<b>RESULTATREGNSKAP</b>			
<b>Kostnader</b>			
Annen driftskostnad	1	115 070	195 686
<b>Sum kostnader</b>		<b>115 070</b>	<b>195 686</b>
<b>Driftsresultat</b>		<b>-115 070</b>	<b>-195 686</b>
<b>Finansinntekter og finanskostnader</b>			
Inntekt på investering i datterselskap	2		
Inntekt på investering i tilknyttet selskap	3		
Annen renteinntekt		176 568	17 775
Annen finansinntekt		1 308 522	11 393 936
Verdiøkning markedsbaserte omløpsmidler	4	232 323	135 756
<b>Sum finansinntekter</b>		<b>1 717 413</b>	<b>11 547 467</b>
Verdireduksjon markedsbaserte omløpsmidler	4	163 893	83 437
Annen rentekostnad		26 410	13
Annen finanskostnad		410 661	283 520
<b>Sum finanskostnader</b>		<b>600 964</b>	<b>366 970</b>
<b>Netto finans</b>		<b>1 116 449</b>	<b>11 180 497</b>
<b>Ordinært resultat før skattekostnad</b>		<b>1 001 379</b>	<b>10 984 811</b>
Skattekostnad på resultat	5		
<b>Ordinært resultat etter skattekostnad</b>		<b>1 001 379</b>	<b>10 984 811</b>
<b>Årsresultat</b>		<b>1 001 379</b>	<b>10 984 811</b>
<b>Årsresultat etter minoritetsinteresser</b>		<b>1 001 379</b>	<b>10 984 811</b>
<b>Totalresultat</b>		<b>1 001 379</b>	<b>10 984 811</b>
<b>Overføringer og disponeringer</b>			
Ordinært utbytte		2 000 000	3 200 000
Avsatt til annen egenkapital			7 784 811
Overført fra annen egenkapital		-998 621	



## Resultatregnskap

<b>Beløp i: NOK</b>	<b>Note</b>	<b>2022</b>	<b>2021</b>
Sum overføringer og disponeringer		1 001 379	10 984 811



## Balanse

Beløp i: NOK	Note	2022	2021
<b>BALANSE - EIENDELER</b>			
<b>Anleggsmidler</b>			
<b>Immaterielle eiendeler</b>			
Utsatt skattefordel	5		
<b>Finansielle anleggsmidler</b>			
Investering i datterselskap	2	163 097	163 097
Investeringer i tilknyttet selskap	3	18 035	18 035
Andre langsiktige fordringer		4 914 167	5 151 266
<b>Sum finansielle anleggsmidler</b>		<b>5 095 299</b>	<b>5 332 398</b>
<b>Sum anleggsmidler</b>		<b>5 095 299</b>	<b>5 332 398</b>
<b>Omløpsmidler</b>			
<b>Varer</b>			
<b>Fordringer</b>			
Andre kortsiktige fordringer	2	1 377 146	2 977 146
<b>Sum fordringer</b>		<b>1 377 146</b>	<b>2 977 146</b>
<b>Investeringer</b>			
Markedsbaserte aksjer	4	3 458 134	4 740 468
<b>Sum investeringer</b>		<b>3 458 134</b>	<b>4 740 468</b>
<b>Bankinnskudd, kontanter og lignende</b>			
Bankinnskudd, kontanter o.l.		3 441 266	2 669 833
<b>Sum bankinnskudd, kontanter og lignende</b>		<b>3 441 266</b>	<b>2 669 833</b>
<b>Sum omløpsmidler</b>		<b>8 276 546</b>	<b>10 387 447</b>
<b>SUM EIENDELER</b>		<b>13 371 845</b>	<b>15 719 846</b>

## BALANSE - EGENKAPITAL OG GJELD

### Egenkapital



### Balanse

Beløp i: NOK	Note	2022	2021
<b>Innskutt egenkapital</b>			
Aksjekapital		760 800	760 800
Overkurs		442 237	442 237
<b>Sum innskutt egenkapital</b>		<b>1 203 037</b>	<b>1 203 037</b>
<b>Opptjent egenkapital</b>			
Annen egenkapital		10 068 188	11 066 809
<b>Sum opptjent egenkapital</b>		<b>10 068 188</b>	<b>11 066 809</b>
<b>Sum egenkapital</b>	6	<b>11 271 225</b>	<b>12 269 846</b>
<b>Gjeld</b>			
<b>Langsiktig gjeld</b>			
Utsatt skatt	5		
<b>Annen langsiktig gjeld</b>			
<b>Sum langsiktig gjeld</b>		<b>0</b>	<b>0</b>
<b>Kortsiktig gjeld</b>			
Leverandørgjeld		10 620	
Betalbar skatt	5		
Utbytte		1 000 000	
Annen kortsiktig gjeld		1 090 000	3 450 000
<b>Sum kortsiktig gjeld</b>		<b>2 100 620</b>	<b>3 450 000</b>
<b>Sum gjeld</b>		<b>2 100 620</b>	<b>3 450 000</b>
<b>SUM EGENKAPITAL OG GJELD</b>		<b>13 371 845</b>	<b>15 719 846</b>



Brønnøysundregistrene

ÅRSREGNSKAP FOR REGNSKAPSÅRET 2022 - GENERELL INFORMASJON

Journalnummer: 2023 574355

**Enheten**

Organisasjonsnummer: 989 015 257  
Organisasjonsform: Aksjeselskap  
Foretaksnavn: FISKUM HOLDING AS  
Forretningsadresse: Kongsbergveien 791  
3322 FISKUM

**Regnskapsår**

Årsregnskapets periode: 01.01.2022 - 31.12.2022

**Konsern**

Morselskap i konsern: Ja  
Konsernregnskap lagt ved: Nei

**Regnskapsregler**

Regler for små foretak benyttet: Ja  
Benyttet ved utarbeidelsen av  
årsregnskapet til selskapet: Regnskapslovens alminnelige regler

**Årsregnskapet fastsatt av kompetent organ**

Bekreftet av representant for selskapet: Tore Svenskerud  
Dato for fastsettelse av årsregnskapet: 26.06.2023

**Grunnlag for avgivelse**

År 2022: Årsregnskap er elektronisk innlevert.  
År 2021: Tall er hentet fra elektronisk innlevert årsregnskap fra 2022.

*Det er ikke krav til at årsregnskapet m.v. som sendes til Regnskapsregisteret er undertegnet. Kontrollen på at dette er utført ligger hos revisor/enhetens øverste organ. Sikkerheten ivaretas ved at innsender har rolle/rettighet for innsending av årsregnskapet via Altinn, og ved at det bekreftes at årsregnskapet er fastsatt av kompetent organ.*

Brønnøysundregistrene, 12.07.2023



Organisasjonsnr: 989 015 257  
FISKUM HOLDING AS

## RESULTATREGNSKAP

Beløp i: NOK	Note	2022	2021
<b>RESULTATREGNSKAP</b>			
<b>Kostnader</b>			
Annen driftskostnad	1	115 070	195 686
<b>Sum kostnader</b>		<b>115 070</b>	<b>195 686</b>
<b>Driftsresultat</b>		<b>-115 070</b>	<b>-195 686</b>
<b>Finansinntekter og finanskostnader</b>			
Inntekt på investering i datterselskap	2		
Inntekt på investering i tilknyttet selskap	3		
Annen renteinntekt		176 568	17 775
Annen finansinntekt		1 308 522	11 393 936
Verdiøkning markedsbaserte omløpsmidler	4	232 323	135 756
<b>Sum finansinntekter</b>		<b>1 717 413</b>	<b>11 547 467</b>
Verdireduksjon markedsbaserte omløpsmidler	4	163 893	83 437
Annen rentekostnad		26 410	13
Annen finanskostnad		410 661	283 520
<b>Sum finanskostnader</b>		<b>600 964</b>	<b>366 970</b>
<b>Netto finans</b>		<b>1 116 449</b>	<b>11 180 497</b>
<b>Ordinært resultat før skattekostnad</b>		<b>1 001 379</b>	<b>10 984 811</b>
Skattekostnad på resultat	5		
<b>Ordinært resultat etter skattekostnad</b>		<b>1 001 379</b>	<b>10 984 811</b>
<b>Årsresultat</b>		<b>1 001 379</b>	<b>10 984 811</b>
<b>Årsresultat etter minoritetsinteresser</b>		<b>1 001 379</b>	<b>10 984 811</b>
<b>Totalresultat</b>		<b>1 001 379</b>	<b>10 984 811</b>
<b>Overføringer og disponeringer</b>			
Ordinært utbytte		2 000 000	3 200 000
Avsatt til annen egenkapital			7 784 811
Overført fra annen egenkapital		-998 621	
<b>Sum overføringer og disponeringer</b>		<b>1 001 379</b>	<b>10 984 811</b>





Organisasjonsnr: 989 015 257  
FISKUM HOLDING AS

## BALANSE

Beløp i: NOK	Note	2022	2021
<b>BALANSE - EIENDELER</b>			
<b>Anleggsmidler</b>			
<b>Immaterielle eiendeler</b>			
Utsatt skattefordel	5		
<b>Finansielle anleggsmidler</b>			
Investering i datterselskap	2	163 097	163 097
Investeringer i tilknyttet selskap	3	18 035	18 035
Andre langsiktige fordringer		4 914 167	5 151 266
<b>Sum finansielle anleggsmidler</b>		<b>5 095 299</b>	<b>5 332 398</b>
<b>Sum anleggsmidler</b>		<b>5 095 299</b>	<b>5 332 398</b>
<b>Omløpsmidler</b>			
<b>Varer</b>			
<b>Fordringer</b>			
Andre kortsiktige fordringer	2	1 377 146	2 977 146
<b>Sum fordringer</b>		<b>1 377 146</b>	<b>2 977 146</b>
<b>Investeringer</b>			
Markedsbaserte aksjer	4	3 458 134	4 740 468
<b>Sum investeringer</b>		<b>3 458 134</b>	<b>4 740 468</b>
<b>Bankinnskudd, kontanter og lignende</b>			
Bankinnskudd, kontanter o. l.		3 441 266	2 669 833
<b>Sum bankinnskudd, kontanter og lignende</b>		<b>3 441 266</b>	<b>2 669 833</b>
<b>Sum omløpsmidler</b>		<b>8 276 546</b>	<b>10 387 447</b>
<b>SUM EIENDELER</b>		<b>13 371 845</b>	<b>15 719 846</b>
<b>BALANSE - EGENKAPITAL OG GJELD</b>			
<b>Egenkapital</b>			
<b>Innskutt egenkapital</b>			
Aksjekapital		760 800	760 800
Overkurs		442 237	442 237
<b>Sum innskutt egenkapital</b>		<b>1 203 037</b>	<b>1 203 037</b>



<b>Opptjent egenkapital</b>			
Annen egenkapital		10 068 188	11 066 809
<b>Sum opptjent egenkapital</b>		<b>10 068 188</b>	<b>11 066 809</b>
<b>Sum egenkapital</b>	<b>6</b>	<b>11 271 225</b>	<b>12 269 846</b>
<b>Gjeld</b>			
<b>Langsiktig gjeld</b>			
Utsatt skatt	5		
<b>Annen langsiktig gjeld</b>			
<b>Sum langsiktig gjeld</b>		<b>0</b>	<b>0</b>
<b>Kortsiktig gjeld</b>			
Leverandørgjeld		10 620	
Betalbar skatt	5		
Utbytte		1 000 000	
Annen kortsiktig gjeld		1 090 000	3 450 000
<b>Sum kortsiktig gjeld</b>		<b>2 100 620</b>	<b>3 450 000</b>
<b>Sum gjeld</b>		<b>2 100 620</b>	<b>3 450 000</b>
<b>SUM EGENKAPITAL OG GJELD</b>		<b>13 371 845</b>	<b>15 719 846</b>



Organisasjonsnr: 989 015 257  
FISKUM HOLDING AS

NOTEOPPLYSNINGER - SELSKAP - alle poster oppgitt i hele tall

Note  
2

Antall årsverk i regnskapsåret  
0.00

Sum Beløp

Balanseført verdi 31.12. Varige driftsmidler Immaterielle eiend.

Konsernregnskap

Morselskapet sitt navn

Forretningskontor for morselskapet

Begrunnelse for at datterselskap er utelatt fra konsolideringen

Samlet beløp - tilknyttet selskap Årets Fjorårets

Samlet beløp - foretak i samme konsern Årets Fjorårets

Samlet beløp - foretak i samme konsern Årets Fjorårets

Samlet beløp - felles kontrollert virksomhet Årets Fjorårets

Pantstillelse Beløp

Beholdning av egne aksjer Antall Pålydende Andel av aksjek.



BDO AS  
Bragernes Torg 2A  
3017 Drammen

## Uavhengig revisors beretning

Til generalforsamlingen i Fiskum Holding AS

### Konklusjon

Vi har revidert årsregnskapet til Fiskum Holding AS.

#### Årsregnskapet består av:

- Balanse per 31. desember 2022
- Resultatregnskap for 2022
- Noter til årsregnskapet, herunder et sammendrag av viktige regnskapsprinsipper.

#### Etter vår mening:

- Oppfyller årsregnskapet gjeldende lovkrav, og
- Gir årsregnskapet et rettviseende bilde av selskapets finansielle stilling per 31. desember 2022 og av dets resultater for regnskapsåret avsluttet per denne datoen i samsvar med regnskapslovens regler og god regnskapsskikk i Norge.

### Grunnlag for konklusjonen

Vi har gjennomført revisjonen i samsvar med International Standards on Auditing (ISA-ene). Våre oppgaver og plikter i henhold til disse standardene er beskrevet nedenfor under Revisors oppgaver og plikter ved revisjonen av årsregnskapet. Vi er uavhengige av selskapet i samsvar med kravene i relevante lover og forskrifter i Norge og International Code of Ethics for Professional Accountants (inkludert internasjonale uavhengighetsstandarder) utstedt av International Ethics Standards Board for Accountants (IESBA-reglene), og vi har overholdt våre øvrige etiske forpliktelser i samsvar med disse kravene. Innhentet revisjonsbevis er etter vår vurdering tilstrekkelig og hensiktsmessig som grunnlag for vår konklusjon.

### Styret og daglig leders ansvar for årsregnskapet

Styret og daglig leder (ledelsen) er ansvarlig for å utarbeide årsregnskapet og for at det gir et rettviseende bilde i samsvar med regnskapslovens regler og god regnskapsskikk i Norge. Ledelsen er også ansvarlig for slik intern kontroll som den finner nødvendig for å kunne utarbeide et årsregnskap som ikke inneholder vesentlig feilinformasjon, verken som følge av misligheter eller utilsiktede feil.

Ved utarbeidelsen av årsregnskapet må ledelsen ta standpunkt til selskapets evne til fortsatt drift og opplyse om forhold av betydning for fortsatt drift. Forutsetningen om fortsatt drift skal legges til grunn for årsregnskapet så lenge det ikke er sannsynlig at virksomheten vil bli avviklet.

### Revisors oppgaver og plikter ved revisjonen av årsregnskapet

Vårt mål er å oppnå betryggende sikkerhet for at årsregnskapet som helhet ikke inneholder vesentlig feilinformasjon, verken som følge av misligheter eller utilsiktede feil, og å avgi en revisjonsberetning som inneholder vår konklusjon. Betryggende sikkerhet er en høy grad av sikkerhet, men ingen garanti for at en revisjon utført i samsvar med ISA-ene, alltid vil avdekke vesentlig feilinformasjon. Feilinformasjon kan oppstå som følge av misligheter eller utilsiktede feil. Feilinformasjon er å anse som vesentlig dersom den enkeltvis eller samlet med rimelighet kan forventes å påvirke de økonomiske beslutningene som brukerne foretar på grunnlag av årsregnskapet.



For videre beskrivelse av revisors oppgaver og plikter vises det til:  
<https://revisorforeningen.no/revisjonsberetninger>

BDO AS

Per Aage Hansen  
statsautorisert revisor  
(elektronisk signert)

Penneo Dokumentnøkkel: 5MOYE-00QQ8-GEY20-20M5W-VKXPG-AFKW



# PENNEO

Signaturene i dette dokumentet er juridisk bindende. Dokument signert med "Penneo™ - sikker digital signatur".  
De signerende parter sin identitet er registrert, og er listet nedenfor.

"Med min signatur bekrefter jeg alle datoer og innholdet i dette dokument."

## Per Aage Hansen

Partner

På vegne av: BDO AS

Serienummer: 9578-5999-4-1206730

IP: 188.95.xxx.xxx

2023-06-27 09:17:19 UTC



Penneo Dokumentnøkkel: 5MOYE-0QQQ8-GEY20-20M5W-VKXPG-AFKQW

Dokumentet er signert digitalt, med **Penneo.com**. Alle digitale signatur-data i dokumentet er sikret og validert av den datamaskin-utregnede hash-verdien av det opprinnelige dokument. Dokumentet er låst og tids-stemplet med et sertifikat fra en betrodd tredjepart. All kryptografisk bevis er integrert i denne PDF, for fremtidig validering (hvis nødvendig).

### Hvordan bekrefter at dette dokumentet er originalen?

Dokumentet er beskyttet av ett Adobe CDS sertifikat. Når du åpner dokumentet i

Adobe Reader, skal du kunne se at dokumentet er sertifisert av **Penneo e-signature service <penneo@penneo.com>**. Dette garanterer at innholdet i dokumentet ikke har blitt endret.

Det er lett å kontrollere de kryptografiske beviser som er lokalisert inne i dokumentet, med Penneo validator - <https://penneo.com/validator>



# Årsregnskap 2022 Fiskum Holding AS

---

Organisasjonsnr: 989 015 257



## Resultatregnskap

### Fiskum Holding AS

Driftsinntekter og driftskostnader	Note	2022	2021
Annen driftskostnad	1	115 070	195 686
<b>Sum driftskostnader</b>		<b>115 070</b>	<b>195 686</b>
<b>Driftsresultat</b>		<b>-115 070</b>	<b>-195 686</b>
<b>Finansinntekter og finanskostnader</b>			
Annen renteinntekt		176 568	17 775
Annen finansinntekt		1 308 522	11 393 936
Verdiøkning markedsbaserte omløpsmidler	4	232 323	135 756
Verdireduksjon markedsbaserte omløpsmidler	4	163 893	83 437
Annen rentekostnad		26 410	13
Annen finanskostnad		410 661	283 520
<b>Resultat av finansposter</b>		<b>1 116 449</b>	<b>11 180 497</b>
<b>Resultat før skattekostnad</b>		<b>1 001 379</b>	<b>10 984 811</b>
Skattekostnad på resultat	5	0	0
<b>Årsresultat</b>		<b>1 001 379</b>	<b>10 984 811</b>
<b>Overføringer</b>			
Avsatt til utbytte		1 000 000	0
Tilleggsutbytte		1 000 000	3 200 000
Avsatt til annen egenkapital		0	7 784 811
Overført fra annen egenkapital		998 621	0
<b>Sum overføringer</b>		<b>1 001 379</b>	<b>10 984 811</b>



### Balanse

Fiskum Holding AS

Eiendeler	Note	2022	2021
<b>Anleggsmidler</b>			
<i>Finansielle anleggsmidler</i>			
Investeringer i datterselskap	2	163 097	163 097
Investeringer i tilknyttet selskap	3	18 035	18 035
Andre langsiktige fordringer		4 914 167	5 151 266
Sum finansielle anleggsmidler		<u>5 095 299</u>	<u>5 332 398</u>
Sum anleggsmidler		<u>5 095 299</u>	<u>5 332 398</u>
<b>Omløpsmidler</b>			
<i>Fordringer</i>			
Andre kortsiktige fordringer	2	1 377 146	2 977 146
Sum fordringer		<u>1 377 146</u>	<u>2 977 146</u>
<i>Investeringer</i>			
Markedsbaserte aksjer	4	3 458 134	4 740 468
Sum investeringer		<u>3 458 134</u>	<u>4 740 468</u>
<i>Bankinnskudd, kontanter o.l</i>			
Bankinnskudd, kontanter o.l.		3 441 266	2 669 833
Sum bankinnskudd, kontanter o.l		<u>3 441 266</u>	<u>2 669 833</u>
Sum omløpsmidler		<u>8 276 546</u>	<u>10 387 447</u>
Sum eiendeler		<u>13 371 845</u>	<u>15 719 846</u>




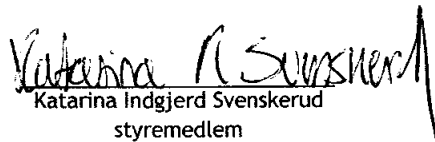
**Balanse**  
Fiskum Holding AS


Egenkapital og gjeld	Note	2022	2021
<b>Egenkapital</b>			
<i>Innskutt egenkapital</i>			
Aksjekapital		760 800	760 800
Overkurs		442 237	442 237
Sum innskutt egenkapital		<u>1 203 037</u>	<u>1 203 037</u>
<i>Opptjent egenkapital</i>			
Annen egenkapital		10 068 188	11 066 809
Sum opptjent egenkapital		<u>10 068 188</u>	<u>11 066 809</u>
Sum egenkapital	6	<u>11 271 225</u>	<u>12 269 846</u>
<b>Gjeld</b>			
<i>Kortsiktig gjeld</i>			
Leverandørgjeld		10 620	0
Utbytte		1 000 000	0
Annen kortsiktig gjeld		1 090 000	3 450 000
Sum kortsiktig gjeld		<u>2 100 620</u>	<u>3 450 000</u>
Sum gjeld		<u>2 100 620</u>	<u>3 450 000</u>
Sum egenkapital og gjeld		<u>13 371 845</u>	<u>15 719 846</u>

Fiskum, 26.06.2023  
Styret i Fiskum Holding AS

  
Tore Svenskerud  
Styrets leder

  
Tone Elisabeth Svenskerud  
styremedlem

  
Katarina Indgjerd Svenskerud  
styremedlem

  
Viktoria Svenskerud  
styremedlem



## Noter til regnskapet 2022

### Regnskapsprinsipper

I årsregnskapet er alle poster verdsatt og periodisert i overensstemmelse med regnskapslovens bestemmelse og reglene som følger av god regnskapsskikk.

### Klassifisering og vurdering av balanseposter

Eiendeler bestemt til varig eie eller bruk er klassifisert som anleggsmidler. Anleggsmidler er vurdert til anskaffelseskost. Omløpsmidler og kortsiktig gjeld omfatter normalt poster som forfaller til betaling innen ett år etter balansedagen, samt poster som knytter seg til varekretsløpet. Omløpsmidler vurderes til laveste verdi av anskaffelseskost og antatt virkelig verdi.

### Fordringer

Fordringer er oppført til pålydende.

### Driftsinntekter og driftskostnader

Inntektsføring skjer etter opptjeningsprinsippet som normalt vil være leveringstidspunktet for varer og tjenester. Kostnader medtas etter sammenstillingsprinsippet, dvs at kostnader medtas i samme periode som tilhørende inntekter inntektsføres.

### Investeringer i andre selskaper

Kostmetoden brukes som prinsipp for investeringer i andre selskaper. Kostprisen økes når midler tilføres ved kapitalutvidelse, eller når det gis konsernbidrag til datterselskap. Mottatte utdelinger resultatføres i utgangspunktet som inntekt. Utbytte/konsernbidrag fra datterselskap regnskapsføres det samme året som datterselskapet avsetter beløpet. Utbytte fra andre selskaper regnskapsføres som finansinntekt når utbyttet er vedtatt. Investeringene blir nedskrevet til virkelig verdi dersom verdifallet ikke er forbigående

### Kortsiktige investeringer i børsnoterte aksjer

For kortsiktige investeringer i børsnoterte aksjer brukes markedsverdi prinsippet. Verdien i balansen tilsvarer markedsverdien av investeringene pr. 31.12. Mottatte utdelinger, og realiserte og urealiserte gevinster/tap, resultatføres som finansposter.

### Skatt

Skattekostnaden i resultatregnskapet omfatter både periodens betalbare skatt og endring i utsatt skatt. Utsatt skatt er beregnet med 22 % på grunnlag av de midlertidige forskjeller som eksisterer mellom regnskapsmessige og skattemessige verdier, samt ligningsmessig underskudd til fremføring ved utgangen av regnskapsåret. Skatteøkende og skattereduserende midlertidige forskjeller som reverserer eller kan reversere i samme periode er utlignet og nettoført.



## Noter til regnskapet 2022

### Note 1 Antall ansatte

Det har ikke vært ansatte sysselsatt i løpet av regnskapsåret.

### Note 2 Konsern, mellomværende med konsernselskaper m.v.

Selskapet har følgende datterselskaper:

	Eierandel	Selskapets egenkapital	Selskapets resultat	Forretningskontor
FPS Kranservice AS	100 %	8.625.213	- 561.252	Øvre Eiker
Katvik Eiendom AS	100 %	5.268.822	464.886	Øvre Eiker

Det er ikke utarbeidet konsernregnskap for morselskapet Fiskum Holding AS. Investeringene er regnskapsført etter kostmetoden. Det er ikke bokført inntekts- eller kostnadsposter mellom Fiskum Holding AS og datterselskapene. Husleie fra Fiskum Plate- & Sveiseverksted AS (TS) og FPS Kranservice AS er inntektsført i Katvik Eiendom AS med totalt kr. 719.000. Det er for øvrig ingen vesentlige konserninterne transaksjoner.

Fiskum Holding AS hadde pr. 31.12. følgende mellomværende med datterselskapene:

Katvik Eiendom AS:  
Kortsiktig fordring kr.1.361.904.

Det er for øvrig ingen konserninterne mellomværender.

Morselskapet har ikke stilt garantier eller andre sikkerhetsstillelser til fordel for datterselskapene.

### Note 3 Investeringer i tilknyttet selskap

Posten består av:

	Eierandel	Selskapets egenkapital	Selskapets resultat	Forretningskontor
Fiskum Plate- & Sveiseverksted AS	33,966 %	4.982.163	1.609.855	Øvre Eiker

Investeringen er regnskapsført etter kostmetoden. Eierandelen består av 340 ordinære aksjer.

### Note 4 Markedsbaserte aksjer

Markedsbaserte aksjer er vurdert til virkelig verdi pr. 31.12.



## Noter til regnskapet 2022

### Note 5 Skatt

Årets skattekostnad	2022	2021
Resultatført skatt på ordinært resultat:		
Betalbar skatt	0	0
Endring i utsatt skattefordel	0	0
<b>Skattekostnad ordinært resultat</b>	<b>0</b>	<b>0</b>
Skattepliktig inntekt:		
Resultat før skatt	1 001 379	10 984 811
Permanente forskjeller	-721 976	-11 239 491
Anvendelse av fremførbart underskudd	-279 403	0
<b>Skattepliktig inntekt</b>	<b>0</b>	<b>-254 681</b>
Betalbar skatt i balansen:		
Betalbar skatt på årets resultat	0	0
<b>Sum betalbar skatt i balansen</b>	<b>0</b>	<b>0</b>

Det foreligger ingen midlertidige forskjeller mellom regnskapsmessige og skattemessige verdier.

### Note 6 Egenkapital

	Aksjekapital	Overkurs	Annen egenkapital	Sum egenkapital
Pr. 31.12.2021	760 800	442 237	11 066 809	12 269 846
Årets resultat			1 001 379	1 001 379
Avsatt utbytte			-1 000 000	-1 000 000
Tilleggsutbytte			-1 000 000	-1 000 000
<b>Pr 31.12.2022</b>	<b>760 800</b>	<b>442 237</b>	<b>10 068 188</b>	<b>11 271 225</b>