



ÅRSREGNSKAPET FOR REGNSKAPSÅRET 2020 - GENERELL INFORMASJON

Enheten

Organisasjonsnummer: 977 349 990
Organisasjonsform: Aksjeselskap
Foretaksnavn: FRØLAND & NOSS ELEKTRO AS
Forretningsadresse: Kroatjønneveien 11C
5147 FYLLINGSDALEN

Regnskapsår

Årsregnskapets periode: 01.01.2020 - 31.12.2020

Konsern

Morselskap i konsern: Nei

Regnskapsregler

Regler for små foretak benyttet: Nei
Benyttet ved utarbeidelsen av årsregnskapet til selskapet: Regnskapslovens alminnelige regler

Årsregnskapet fastsatt av kompetent organ

Bekreftet av representant for selskapet: Espen Kismul
Dato for fastsettelse av årsregnskapet: 01.03.2021

Grunnlag for avgivelse

År 2020: Årsregnskapet er elektronisk innlevert
År 2019: Tall er hentet fra elektronisk innlevert årsregnskap fra 2020

Det er ikke krav til at årsregnskapet m.v. som sendes til Regnskapsregisteret er undertegnet. Kontrollen på at dette er utført ligger hos revisor/enhetens øverste organ. Sikkerheten ivaretas ved at innsender har rolle/rettighet for innsending av årsregnskapet via Altinn, og ved at det bekreftes at årsregnskapet er fastsatt av kompetent organ.

Brønnøysundregistrene, 01.03.2022



Resultatregnskap

| Beløp i: NOK | Note | 2020 | 2019 |
|---|---------|--------------------|--------------------|
| RESULTATREGNSKAP | | | |
| Inntekter | | | |
| Salgsinntekt | 2, 3 | 118 821 024 | 162 945 340 |
| Annen driftsinntekt | 12 | 640 025 | 240 992 |
| Sum inntekter | | 119 461 049 | 163 186 332 |
| Kostnader | | | |
| Varekostnad | | 59 383 360 | 76 478 931 |
| Lønnskostnad | 4 | 56 876 495 | 65 408 320 |
| Avskrivning på varige driftsmidler | 5 | 73 127 | 452 490 |
| Nedskrivning av varige driftsmidler og immaterielle eiendeler | 5 | | |
| Annen driftskostnad | 3, 4, 5 | 8 810 037 | 9 949 476 |
| Sum kostnader | | 125 143 019 | 152 289 216 |
| Driftsresultat | | -5 681 971 | 10 897 116 |
| Finansinntekter og finanskostnader | | | |
| Annen renteinntekt | | 848 | 5 208 |
| Annen finansinntekt | | 21 687 | 109 080 |
| Sum finansinntekter | | 22 534 | 114 288 |
| Annen rentekostnad | | 1 361 | 33 287 |
| Annen finanskostnad | | 146 844 | 105 756 |
| Sum finanskostnader | | 148 206 | 139 043 |
| Netto finans | | -125 671 | -24 755 |
| Ordinært resultat før skattekostnad | | -5 807 642 | 10 872 361 |
| Skattekostnad på ordinært resultat | 6 | -1 280 424 | 2 424 202 |
| Ordinært resultat etter skattekostnad | | -4 527 218 | 8 448 159 |
| Årsresultat | | -4 527 218 | 8 448 159 |
| Årsresultat etter minoritetsinteresser | | -4 527 218 | 8 448 159 |
| Totalresultat | | -4 527 218 | 8 448 159 |



Resultatregnskap

| Beløp i: NOK | Note | 2020 | 2019 |
|--|-------------|-------------------|------------------|
| Overføringer og disponeringer | | | |
| Utbytte | 3, 7 | | 10 000 000 |
| Konsernbidrag | 3, 7 | | |
| Overført annen egenkapital | 7 | -4 527 218 | -1 551 841 |
| Sum overføringer og disponeringer | | -4 527 218 | 8 448 159 |



Balanse

| Beløp i: NOK | Note | 2020 | 2019 |
|--|-------------|-------------------|-------------------|
| BALANSE - EIENDELER | | | |
| Anleggsmidler | | | |
| Immaterielle eiendeler | | | |
| Utsatt skattefordel | 6 | | |
| Varige driftsmidler | | | |
| Tomter, bygninger og annen fast eiendom | 5 | | |
| Driftsløsøre, inventar, kontormaskiner og lignende | 5, 9 | 79 408 | 69 467 |
| Sum varige driftsmidler | | 79 408 | 69 467 |
| Finansielle anleggsmidler | | | |
| Andre fordringer | | 2 000 | 2 400 |
| Sum finansielle anleggsmidler | | 2 000 | 2 400 |
| Sum anleggsmidler | | 81 408 | 71 867 |
| Omløpsmidler | | | |
| Varer | | | |
| Sum varer | 9 | 100 082 | 36 523 |
| Fordringer | | | |
| Kundefordringer | 3, 9, 10 | 36 907 426 | 33 734 302 |
| Andre fordringer | | 2 481 867 | 3 030 541 |
| Konsernfordringer | 3 | 12 215 639 | 23 726 786 |
| Sum fordringer | | 51 604 932 | 60 491 630 |
| Bankinnskudd, kontanter og lignende | | | |
| Kontanter og bankbeholdning | 11 | 1 654 574 | 2 348 051 |
| Sum bankinnskudd, kontanter og lignende | | 1 654 574 | 2 348 051 |
| Sum omløpsmidler | | 53 359 588 | 62 876 203 |
| SUM EIENDELER | | 53 440 996 | 62 948 070 |





Balanse


| Beløp i: NOK | Note | 2020 | 2019 |
|--|------|-------------------|-------------------|
| BALANSE - EGENKAPITAL OG GJELD | | | |
| Egenkapital | | | |
| Innskutt egenkapital | | | |
| Aksjekapital | 7, 8 | 1 000 000 | 1 000 000 |
| Annen innskutt egenkapital | 7 | 1 740 877 | 1 740 877 |
| Sum innskutt egenkapital | | 2 740 877 | 2 740 877 |
| Opptjent egenkapital | | | |
| Annen egenkapital | 7 | 21 058 374 | 25 585 591 |
| Sum opptjent egenkapital | | 21 058 374 | 25 585 591 |
| Sum egenkapital | | 23 799 251 | 28 326 468 |
| Gjeld | | | |
| Langsiktig gjeld | | | |
| Utsatt skatt | 6 | 850 873 | 2 923 706 |
| Sum avsetninger for forpliktelser | | 850 873 | 2 923 706 |
| Annen langsiktig gjeld | | | |
| Sum langsiktig gjeld | | 850 873 | 2 923 706 |
| Kortsiktig gjeld | | | |
| Leverandørgjeld | | 5 737 191 | 6 659 330 |
| Betalbar skatt | 6 | 792 409 | |
| Skyldig offentlige avgifter | | 6 752 060 | 6 994 240 |
| Utbytte | 3 | | 10 000 000 |
| Kortsiktig konserngjeld | 3 | | |
| Annen kortsiktig gjeld | | 15 509 212 | 8 044 326 |
| Sum kortsiktig gjeld | | 28 790 872 | 31 697 896 |
| Sum gjeld | | 29 641 745 | 34 621 602 |
| SUM EGENKAPITAL OG GJELD | | 53 440 996 | 62 948 070 |




**Årsregnskap
Frøland & Noss Elektro AS
2020**


 Legally signed by
Trond Brustad
01.03.2021

 Legally signed by
Rune Aasberg
01.03.2021

 Legally signed by
Roger Aksnes
01.03.2021

 Legally signed by
Per Wiking Sjøstrand
01.03.2021

 Legally signed by
Robin Karl Henrik Boheman
01.03.2021

 Legally signed by
Espen Kismul
01.03.2021



FRØLAND & NOSS ELEKTRO AS

977 349 990

RESULTATREGNSKAP FOR PERIODEN 1. JANUAR TIL 31.DESEMBER

| | Note | 2020 | 2019 |
|--|---------|--------------------|--------------------|
| Driftsinntekter | | | |
| Salgsinntekt | 2, 3 | 118 821 024 | 162 945 340 |
| Annen driftsinntekt | 12 | 640 025 | 240 992 |
| <i>Sum driftsinntekter</i> | | 119 461 049 | 163 186 332 |
| Driftskostnader | | | |
| Varekostnad | | 59 383 360 | 76 478 931 |
| Lønnskostnad | 4 | 56 876 495 | 65 408 320 |
| Avskrivning på varige driftsmidler | 5 | 73 127 | 452 490 |
| Annen driftskostnad | 3, 4, 5 | 8 810 037 | 9 949 476 |
| <i>Sum driftskostnader</i> | | 125 143 019 | 152 289 216 |
| Driftsresultat | | (5 681 971) | 10 897 116 |
| Finansinntekter og finanskostnader | | | |
| Annen renteinntekt | | 848 | 5 208 |
| Annen finansinntekt | | 21 687 | 109 080 |
| Annen finanskostnad | | 146 844 | 105 756 |
| Annen rentekostnad | | 1 361 | 33 287 |
| <i>Resultat av finansposter</i> | | (125 671) | (24 755) |
| Ordinært resultat før skattekostnad | | (5 807 642) | 10 872 361 |
| Skattekostnad på ordinært resultat | 6 | (1 280 424) | 2 424 202 |
| Årsresultat | | (4 527 218) | 8 448 159 |
| Overføringer | | | |
| Avsatt til utbytte | 3, 7 | 0 | 10 000 000 |
| Overført annen egenkapital | 7 | (4 527 218) | (1 551 841) |
| <i>Sum overføringer</i> | | (4 527 218) | 8 448 159 |

Side 2



FRØLAND & NOSS ELEKTRO AS

977 349 990

BALANSE PR. 31. DESEMBER

| | Note | 2020 | 2019 |
|--|-----------|-------------------|-------------------|
| Eiendeler | | | |
| Anleggsmidler | | | |
| Varige driftsmidler | | | |
| Driftsløsøre, inventar, kontormaskiner og lignende | 5, 9 | 79 408 | 69 467 |
| Finansielle anleggsmidler | | | |
| Andre fordringer | | 2 000 | 2 400 |
| Sum anleggsmidler | | 81 408 | 71 867 |
| Omløpsmidler | | | |
| Varer | 9 | 100 082 | 36 523 |
| Fordringer | | | |
| Kundefordringer | 3, 9, 10 | 36 907 426 | 33 734 302 |
| Andre fordringer | | 2 481 867 | 3 030 541 |
| Konsernfordringer | 3 | 12 215 639 | 23 726 786 |
| Sum fordringer | | 51 604 932 | 60 491 630 |
| Kontanter og bankbeholdning | 11 | 1 654 574 | 2 348 051 |
| Sum omløpsmidler | | 53 359 588 | 62 876 203 |
| Sum eiendeler | | 53 440 996 | 62 948 070 |



FRØLAND & NOSS ELEKTRO AS

977 349 990

BALANSE PR. 31. DESEMBER

| | Note | 2020 | 2019 |
|------------------------------------|------|-------------------|-------------------|
| Egenkapital og gjeld | | | |
| Egenkapital | | | |
| Innskutt egenkapital | | | |
| Aksjekapital | 7, 8 | 1 000 000 | 1 000 000 |
| Annen innskutt egenkapital | 7 | 1 740 877 | 1 740 877 |
| <i>Sum innskutt egenkapital</i> | | 2 740 877 | 2 740 877 |
| Opptjent egenkapital | | | |
| Annen egenkapital | 7 | 21 058 374 | 25 585 591 |
| Sum egenkapital | | 23 799 251 | 28 326 468 |
| Gjeld | | | |
| Avsetning for forpliktelser | | | |
| Utsatt skatt | 6 | 850 873 | 2 923 706 |
| Kortsiktig gjeld | | | |
| Leverandørgjeld | | 5 737 191 | 6 659 330 |
| Betalbar skatt | 6 | 792 409 | 0 |
| Skyldig offentlige avgifter | | 6 752 060 | 6 994 240 |
| Avsatt utbytte | 3 | 0 | 10 000 000 |
| Annen kortsiktig gjeld | | 15 509 212 | 8 044 326 |
| <i>Sum kortsiktig gjeld</i> | | 28 790 872 | 31 697 896 |
| Sum gjeld | | 29 641 745 | 34 621 602 |
| Sum egenkapital og gjeld | | 53 440 996 | 62 948 070 |

Bergen, 01.03.2021

Per Wiking Sjøstrand
Styreleder

Robin Karl Henrik Boheman
Styremedlem

Espen Kismul
Styremedlem/daglig leder

Roger Aksnes
Styremedlem

Rune Aasberg
Styremedlem

Trond Brustad
Styremedlem

Side 4



Note 1 Regnskapsprinsipper

Regnskapet er utarbeidet i henhold til norske regnskapsregler/-standarder for mellomstore foretak. Regnskapsbeløp er i NOK.

Driftsinntekter

Prosjekter inntektsføres etter løpende avregningsmetode. Inntekter og kostnader i perioden og endringer i estimat føres som driftsinntekter og driftskostnader. Opptjente, ikke fakturerte inntekter vises i balansen som kundefordringer. Forskudd fra kunder vises som kortsiktig gjeld. Fremdriften måles som påløpte kostnader i forhold til totalt estimerte kostnader. I den perioden det blir identifisert at et prosjekt vil gi negativt resultat, vil det estimerte tapet på kontrakten bli resultatført i sin helhet.

Klassifisering og generelle regler for vurdering av balanseposter

Omløpsmidler og kortsiktig gjeld omfatter normalt poster som forfaller til betaling innen ett år etter balansedagen, samt poster som knytter seg til varekretsløpet. Øvrige poster er klassifisert som anleggsmiddel/langsiktig gjeld.

Omløpsmidler vurderes til laveste av anskaffelseskost og virkelig verdi. Kortsiktig gjeld balanseføres til nominelt mottatt beløp på etableringstidspunktet.

Anleggsmidler vurderes til anskaffelseskost, men nedskrives til virkelig verdi når verdifallet ikke forventes å være forbigående. Anleggsmidler med begrenset økonomisk levetid nedskrives planmessig. Langsiktig gjeld balanseføres til nominelt mottatt beløp på etableringstidspunktet.

Kundefordringer

Kundefordringer er oppført i balansen til pålydende etter fradrag for avsetning til forventet tap.

Varebeholdninger

Lager av innkjøpte varer er verdsatt til laveste av anskaffelseskost etter FIFO- prinsippet og virkelig verdi. Egentilvirkede ferdigvarer og varer under tilvirkning er vurdert til full tilvirkningskost. Det foretas nedskrivning for påregnelig ukurans.

Varige driftsmidler

Varige driftsmidler balanseføres og avskrives over driftsmidlets levetid dersom de har levetid over 3 år og har en kostpris som overstiger kr 15.000. Direkte vedlikehold av driftsmidler kostnadsføres løpende under driftskostnader, mens påkostninger eller forbedringer tillegges driftsmidlets kostpris og avskrives i takt med driftsmidlet.

Pensjoner

Selskapet har en innskuddsbasert pensjonsordning. Utgifter til pensjoner blir kostnadsført.

Varer i arbeid (prosjekter)

Prosjekter inntektsføres etter løpende avregningsmetode. Inntekter og kostnader i perioden og endringer i estimat føres som driftsinntekter og driftskostnader. Opptjente, ikke fakturerte inntekter vises i balansen som kundefordringer. Forskudd fra kunder vises som kortsiktig gjeld. For prosjekter som antas å gi tap, kostnadsføres hele det beregnede tapet umiddelbart.

Skatt

Skattekostnaden i resultatregnskapet omfatter både periodens betalbare skatt og endring i utsatt skatt. Utsatt skatt er beregnet med 22 % (2019: 22 %) på grunnlag av de midlertidige forskjeller som eksisterer mellom regnskapsmessige og skattemessige verdier, samt ligningsmessig underskudd til fremføring ved utgangen av regnskapsåret. Skatteøkende og skattereduserende midlertidige forskjeller som reverserer eller kan reversere i samme periode er utlignet og nettoført. Utsatt skatt på merverdier i forbindelse med oppkjøp av datterselskap blir ikke utlignet.

Garanti

Det foretas avsetning til garantiansvar for leverte varer og tjenester ut fra kjente garantier og reklamasjoner. Garantiavsetningen er i balansen oppført under annen kortsiktig gjeld.

Kontantstrømoppstilling

Kontantstrømoppstillingen er utarbeidet etter den indirekte metode i henhold til NRS(F) kontantstrømsoppstilling



Note 2 Salgsinntekt

| Spesifikasjon av salg fordelt på virksomhetsområder | 2020 | 2019 |
|---|-------------|-------------|
| Salg prosjekt | 94 343 155 | 140 108 389 |
| Salg service | 24 477 869 | 22 836 951 |
| Sum | 118 821 024 | 162 945 340 |

Note 3 Transaksjoner med konsernselskaper

| Transaksjoner med selskaper i samme konsern | 2020 | 2019 |
|---|-----------|-----------|
| Salgsinntekter | 33 136 | 270 839 |
| Andre driftskostnader | 1 351 419 | 1 508 086 |
| Sum | 1 384 555 | 1 778 926 |

| Avsatt utbytte | 2020 | 2019 |
|----------------|------|------------|
| Instalco AB | 0 | 10 000 000 |

| Andre fordringer til selskap i samme konsern | 2020 | 2019 |
|--|------------|------------|
| Fordring knyttet til konsernkontoordning | 12 215 639 | 21 494 893 |
| Mottatt konsernbidrag | 0 | 2 231 893 |
| Sum | 12 215 639 | 23 726 786 |

Note 4 Lønnskostnader, antall ansatte, godtgjørelser, lån til ansatte m.m.

| Lønnskostnader | 2020 | 2019 |
|--------------------|------------|------------|
| Lønninger | 46 922 893 | 53 564 970 |
| Arbeidsgiveravgift | 6 517 565 | 8 026 658 |
| Pensjonskostnader | 1 872 014 | 2 274 844 |
| Andre ytelser | 1 564 023 | 1 541 848 |
| Sum | 56 876 495 | 65 408 319 |

| | | |
|---|-----|-----|
| Gjennomsnittlig antall årsverk iløpet av regnskapsåret har vært | 100 | 120 |
|---|-----|-----|

| Godtgjørelser | Daglig leder | Styret |
|--------------------|--------------|--------|
| Lønn | 1 072 553 | 0 |
| Pensjonsutgifter | 10 611 | 0 |
| Annen godtgjørelse | 62 892 | 0 |

Daglig leder inngår i selskapets pensjonsordning.

Det er ikke tegningsretter, opsjoner eller tilsvarende rettigheter for ansatte og deres tillitsvalgte.

Daglig leder og styret har ikke avtale om sluttvederlag, bonus, aksjebasert avlønning, overskuddsdelinger, opsjoner eller lignende.

Selskapet er pliktig til å etablere tjenestepensjon for de ansatte etter Lov om obligatorisk tjenestepensjon. Ordningen oppfyller lovkravene

Revisor

Lovpålagt revisjon er kostnadsført med kr 100 750 , skatterådgivning med kr 24 350 og tjenester utenfor revisjon er kostnadsført med kr 44 470. Alle beløp ekskl. MVA.



Note 5 Varige driftsmidler

| | Biler | Driftsløsøre, inventar, verktøy mm. | Sum |
|---------------------------------|---------------|---|--------------------|
| Anskaffelseskost pr 01.01 | 1 076 002 | 71 254 | 1 147 256 |
| Tilgang kjøpte driftsmidler | 82 944 | 40 259 | 123 203 |
| Avgang solgte driftsmidler | 40 135 | 0 | 40 135 |
| Anskaffelseskost 31.12 | 1 118 811 | 111 513 | 1 230 324 |
| Akkumulerte avskrivninger 31.12 | (1 077 426) | (73 490) | (1 150 916) |
| Bokført verdi pr. 31.12 | 41 385 | 38 023 | 79 408 |
| Årets avskrivninger | 70 891 | 2 236 | 73 127 |
| Avskrivningstid | 5-6 år | 3 år | |

Driftsmidlene avskrives lineært over den økonomiske levetiden.

Det er inngått avtale om leasing av biler. Leasingkostnaden er behandlet som operasjonell leasing i årsregnskapet og er klassifisert som annen driftskostnad.

Årlig kostnad på operasjonell leasing utgjorde for 2020 totalt kr. 1 105 278

Note 6 Skatt

| Arets skattekostnad fordeler seg på: | 2020 | 2019 |
|--------------------------------------|--------------------|-----------|
| Betalbar skatt | 792 409 | 0 |
| Endring i utsatt skatt/Skattefordel | (2 072 833) | 2 424 202 |
| Skatteeffekt av konsernbidrag | 0 | 491 016 |
| Sum skattekostnad | (1 280 424) | 2 915 218 |

| Beregning av årets skattegrunnlag: | 2020 | 2019 |
|------------------------------------|--------------------|--------------|
| Resultat før skattekostnad | (5 807 642) | 10 872 361 |
| Permanente forskjeller | (12 472) | 146 740 |
| Endring i midlertidige forskjeller | 9 421 971 | (13 250 994) |
| Avgitt/mottatt konsernbidrag | 0 | 2 231 893 |
| Årets skattegrunnlag | 3 601 857 | 0 |
| Beregnet betalbar skatt | 792 409 | 0 |
| Skattesats | 22 % | 22 % |

| Oversikt over midlertidige forskjeller: | Endring | 2020 | 2019 |
|---|--------------------|------------------|------------|
| Anleggsmidler | (137 709) | (231 638) | (369 347) |
| Avsetninger etter god regnskapsskikk | (24 000) | (780 000) | (804 000) |
| Tilvirkningskontrakter som ikke er fullført | 9 583 680 | 4 879 242 | 14 462 922 |
| Sum | 9 421 971 | 3 867 604 | 13 289 575 |
| Utsatt skatt / (skattefordel) | (2 072 834) | 850 873 | 2 923 707 |
| Skattesats | | 22 % | 22 % |



Note 7 Egenkapital

| | Aksjekapital | Annen innskutt EK | Annen EK | Sum |
|------------------------------|------------------|-------------------|-------------------|-------------------|
| Egenkapital 01.01 | 1 000 000 | 1 740 877 | 25 585 591 | 28 326 468 |
| Årets resultat | | | (4 527 218) | (4 527 218) |
| Avsatt utbytte | | | 0 | 0 |
| Egenkapital pr. 31.12 | 1 000 000 | 1 740 877 | 21 058 374 | 23 799 251 |

Note 8 Aksjekapital og aksjonærinformasjon

Aksjekapital består av:

| | Antall | Pålydende | Balanseført |
|-----------------|--------|-----------|-------------|
| Ordinære aksjer | 200 | 5 000 | 1 000 000 |

Oversikten over de største aksjonærene pr. 31.12:

| | Ordinære aksjer | Eierandel | Stemmeandel |
|--------------------|-----------------|-----------|-------------|
| Instalco Nordic AB | 200 | 100% | 100% |

Morselskap i konsernet er Instalco AB,
Konsernregnskap fås utlevert ved å kontakte morselskapet på adresse:
Lilla Bantorget 11, 11123 Stockholm, Sverige

Note 9 Pantsillelser og garantier

Selskapet har ingen pågående garantier ved årsskiftet knyttet til langsiktige tilvirkningskontrakter.

Det foretas avsetning til garantiansvar for leverte varer og tjenester ut fra kjente garantier og reklamasjoner. Avsetningen gjøres mot prosjekt. Det foretas dessuten en enblocoavsetning for antatte fremtidige forpliktelser

| | | |
|------------------|---------|---------|
| | 2020 | 2019 |
| Garantiavsetning | 780 000 | 804 000 |

| | | |
|-------------------------------|-------------|-------------|
| Gjeld sikret ved pant: | 2020 | 2019 |
| Garantiramme byggeprosjekt | 16 920 215 | 16 920 215 |

Som sikkerhet for factoringavtale med Sparebanken Vest er enkle krav pantsatt for inntil kroner 70 000 000

Det foreligger pant i driftstilbehør på inntil kroner 63 000 000

Det foreligger pant i varelageret på inntil kroner 60 000 000

| | | |
|---|-------------|-------------|
| Pantsatte eiendeler: | 2020 | 2019 |
| Kundefordringer | 21 130 251 | 20 690 246 |
| Transportmidler og annet driftstilbehør | 79 408 | 69 467 |
| Varelager | 100 082 | 36 523 |
| Sum | 21 309 741 | 20 796 236 |

Selskapet har avgitt garantier i forbindelse med enkelte prosjekter. Garantiene dekkes gjennom avtale med banken mot pant i kundefordringer, varer og driftstilbehør.



Note 10 Kundefordringer og tilvirkningskontrakter

| Kundefordringene består av: | 2020 | 2019 |
|----------------------------------|-------------------|-------------------|
| Kundefordringer | 21 130 251 | 20 690 246 |
| Opp tjent ikke fakturert inntekt | 15 777 175 | 13 044 056 |
| Sum | 36 907 426 | 33 734 302 |

Løpende prosjekter vurderes etter løpende avregningsmetode, jf. nærmere omtale i regnskapsprinsippnoten.

A konto betalinger og forskudd fra kunder er medtatt som en reduksjonspost i verdien av løpende prosjekter. Dersom mottatte forskudd på det enkelte prosjekt overstiger verdien av løpende prosjekter pr. 31.12, klassifiseres det overskytende som forskudd fra kunder under annen kortsiktig gjeld. Påløpne kostnader er klassifisert som annen kortsiktig gjeld.

| Spesifikasjon av løpende prosjekter: | 2020 | 2019 |
|---|-------------------|--------------------|
| Kontraktinntekter pågående prosjekter | 358 041 951 | 568 031 329 |
| Kontraktskostnader pågående prosjekter | 286 092 984 | 459 963 143 |
| Netto resultatført pågående prosjekter | 71 948 967 | 108 068 186 |

| | 2020 | 2019 |
|-------------------------------|------------|-------------|
| Estimert kontraktsfortjeneste | 73 940 462 | 135 011 074 |
| Forskudd fra kunder | 8 879 492 | 412 117 |
| Påløpne prosjektkostnader | 15 551 712 | 13 044 056 |

Note 11 Bankinnskudd

Av selskapets bankinnskudd er kr. 1 586 085 bundne skattetreksmidler pr 31.12. Skyldig skattetrekk pr 31.12 utgjorde kr. 1 586 085


Note 12 Offentlig tilskudd

Frøland og Noss Elektro AS har benyttet seg av kompensasjonsordningen del 1 og har mottatt kr. 405 980 i offentlig tilskudd.



Kontantstrømanalyse

| | Noter | 2020 | 2019 |
|---|-------|--------------------|--------------------|
| Operasjoneller aktiviteter | | | |
| Resultat før skattekostnad | Kr | (5 807 642) | 10 872 361 |
| Tap/gevinst ved salg anleggsmidler | | (122 865) | (61 890) |
| Ordinære avskrivninger | | 73 127 | 452 490 |
| Endring i varelager | | (63 560) | (36 523) |
| Endring i kundefordringer | | (3 173 123) | (11 543 828) |
| Endring i leverandørgjeld | | (922 139) | 3 157 413 |
| Utbetalinger av skatter | | 0 | (3 930 148) |
| Endring andre tidsavgrensningposter | | 7 771 780 | (5 653 342) |
| <i>Netto kontantstrøm fra operasjonelle aktiviteter</i> | | (2 244 422) | (6 743 466) |
| Investeringsaktiviteter | | | |
| Utbetalinger ved kjøp av varige driftsmidler | | (123 203) | (129 644) |
| Innbetaling ved salg av varige driftsmidler | | 163 000 | 210 795 |
| <i>Netto kontantstrøm fra investeringsaktiviteter</i> | | 39 797 | 81 151 |
| Finansieringsaktiviteter | | | |
| Utbetaling utbytte og konsernbidrag | | (10 000 000) | (3 186 934) |
| Innbetaling konsernbidrag | | 2 231 893 | 0 |
| Endring i konsernkontoordning | | 9 279 254 | 6 487 006 |
| <i>Netto kontantstrøm fra finansieringsaktiviteter</i> | | 1 511 147 | 3 300 072 |
| Likviditetsendring i perioden | | (693 478) | (3 362 243) |
| Likviditetsbeholdning 01.01. | | 2 348 051 | 5 710 294 |
| Likviditetsbeholdning 31.12. | | 1 654 574 | 2 348 051 |



Frøland & Noss Elektro AS

ÅRSBERETNING FOR PERIODEN 01.01 2020 - 31.12 2020

Virksomhetens art og hvor den drives

Selskapets virksomhet består i elektrotekniske installasjoner. Selskapets virksomhet drives fra lokaler i Fabrikkgaten 12 i Bergen. Selskapets hovedmarked er installasjonsoppdrag på bygg og anlegg i Bergen og omegn. Selskapet har også egen avdeling som leder entrepriser innen luftbehandling.

Selskapets økonomiske og finansielle stilling

Selskapet hadde i 2020 en omsetning på NOK 119.461.049,- som er lavere enn prognose. Aktiviteten har variabel med normal aktivitet første halvår og redusert ordretilgang i andre halvår. Selskapet har leid ut deler av montørstaben siste kvartal, og har vært preget av langsomme prosesser og utsettelse av byggestart i bransjen grunnet Covid-19.

Resultat før skatt 2020 NOK -5.807.642,- en nedgang på NOK 16.680.002,- fra 2019
Resultatgrad 2020: -4,75 % som er en endring fra 2019 på ca. 11,5%

Egenkapitalen 31.12.2020: NOK 23.799.251,- som utgjør 44,5%

Bedriften har ingen langsiktig gjeld og likviditeten ansees som solid. Ordreserven er grei målt opp mot markedsituasjonen – og er rundt NOK 180.000.000,- 31.12.2020. Det forventes høyere aktivitet fra høsten 2021, forhåpentligvis tidligere.

Netto kontantstrøm fra operasjonelle aktiviteter: NOK 2.244.422,- Forskjellen mellom resultat og kontantstrøm skyldes i hovedsak endring i tidsavgrensningsposter og leverandørgjeld.

Ordreserven er sikker og oppdragsgiverne er solide aktører. Våre tilbud er kalkulert i konkurranser med høyt prispress. Marginene som ligger til grunn i prosjekter som er vunnet har middels til god margin. Risiko vurderes til fra god til middels.

Vurdering av risiko

Geografisk markedsrisiko i bransjen er moderat, og økende. Planlagt aktivitet er høy de nærmeste årene, men konkurransen i prosjektmarkedet er stor, og covid-19 har bremsset markedet betraktelig.

Kreditrisikoen til selskapet er lav. De store kundene våre er betalings sikre og gode rutiner for innkreving av utestående fordringer er innarbeidet i virksomheten.


Likviditetsrisikoen til selskapet er lav, og det er fokus på forskuddsfakturering i prosjekter som muliggjør dette.

55 20 64 20

firmapost@fnelektro.no

fnelektro.no





Fortsatt drift

Etter styrets oppfatning gir fremlagte resultatregnskap og balanse med tilhørende noter fyllestgjørende informasjon om driften og om stillingen ved årsskiftet. Forutsetningen om fortsatt drift er tilstede og årsregnskapet for 2020 er satt opp under den forutsetning.

Arbeidsmiljø

Selskapet arbeider bevisst med en HMS-strategi for å øke sikkerhet og trivsel. Det utføres sikkerhetskurs i forbindelse med prosjekter og det avholdes FSE-kurs og førstehjelpskurs minimum 1 gang pr. år. Selskapet ble i 2020 miljøsertifisert

Sykefravær i 2020 utgjorde totalt 1263 dager – 5,3%. Det høye fraværet skyldes i hovedsak Covid-19 og kan ikke regnes som normalår. Vi tilpasser oss situasjonen og jobber med å redusere fraværet iht mål om under 4,0 %.

Det har ikke vært alvorlige ulykker eller skader i 2020.

Diskriminering – Likestilling

Selskapets styre har som målsetning at det ikke skal forekomme diskriminering eller forskjellsbehandling på bakgrunn av kjønn, etnisitet eller legning. Bedriften har 8 kvinnelige ansatte – derav 1 i administrasjonen.

Ytre miljø

Selskapets virksomhet forurenses ikke det ytre miljø. Selskapet driver ikke forskning og utvikling.

Bergen 01.03.2021

Per Wiking Sjøstrand, styreleder

Robin Karl H. Boheman, styremedlem

Trond Brustad, styremedlem

Rune Aasberg, styremedlem

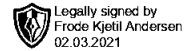
Espen Kismul, DL og styremedlem

Roger Aksnes, styremedlem

55 20 64 20

firmapost@fnelektro.no

fnelektro.no



Til generalforsamlingen i Frøland & Noss Elektro AS

**Grant Thornton
Revisjon AS**
Kirkegata 15
0153 Oslo
Org.nr. 987 632 380
T: +47 22 20 04 00
E: grant@no.gt.com

UAVHENGIG REVISORS BERETNING

Uttalelse om revisjonen av årsregnskapet

Konklusjon

Vi har revidert Frøland & Noss Elektro AS' årsregnskap som viser et underskudd på NOK 4.527.218. Årsregnskapet består av balanse per 31. desember 2020, resultatregnskap og kontantstrømpoppstilling for regnskapsåret avsluttet per denne datoen og noter til årsregnskapet, herunder et sammendrag av viktige regnskapsprinsipper.

Etter vår mening er det medfølgende årsregnskapet avgitt i samsvar med lov og forskrifter og gir et rettviseende bilde av selskapets finansielle stilling per 31. desember 2020, og av dets resultater og kontantstrømmer for regnskapsåret avsluttet per denne datoen i samsvar med regnskapslovens regler og god regnskapskikk i Norge.

Grunnlag for konklusjonen

Vi har gjennomført revisjonen i samsvar med lov, forskrift og god revisjonsskikk i Norge, herunder de internasjonale revisjonsstandardene (ISA-ene). Våre oppgaver og plikter i henhold til disse standardene er beskrevet i Revisors oppgaver og plikter ved revisjon av årsregnskapet. Vi er uavhengige av selskapet slik det kreves i lov og forskrift, og har overholdt våre øvrige etiske forpliktelser i samsvar med disse kravene. Etter vår oppfatning er innhentet revisjonsbevis tilstrekkelig og hensiktsmessig som grunnlag for vår konklusjon.

Øvrig informasjon

Ledelsen er ansvarlig for øvrig informasjon. Øvrig informasjon består av årsberetningen, men inkluderer ikke årsregnskapet og revisjonsberetningen.

Vår uttalelse om revisjonen av årsregnskapet dekker ikke øvrig informasjon, og vi attesterer ikke den øvrige informasjonen.

I forbindelse med revisjonen av årsregnskapet er det vår oppgave å lese øvrig informasjon med det formål å vurdere hvorvidt det foreligger vesentlig inkonsistens mellom øvrig informasjon og årsregnskapet, kunnskap vi har opparbeidet oss under revisjonen, eller hvorvidt den tilsynelatende inneholder vesentlig feilinformasjon. Dersom vi hadde konkludert med at den øvrige informasjonen inneholder vesentlig feilinformasjon er vi pålagt å rapportere det. Vi har ingenting å rapportere i så henseende.



Grant Thornton

An instinct for growth™

Styrets og daglig leders ansvar for årsregnskapet

Styret og daglig leder (ledelsen) er ansvarlig for å utarbeide årsregnskapet i samsvar med lov og forskrifter, herunder for at det gir et rettviseende bilde i samsvar med regnskapslovens regler og god regnskapsskikk i Norge. Ledelsen er også ansvarlig for slik intern kontroll som den finner nødvendig for å kunne utarbeide et årsregnskap som ikke inneholder vesentlig feilinformasjon, verken som følge av misligheter eller utilsiktede feil.

Ved utarbeidelsen av årsregnskapet må ledelsen ta standpunkt til selskapets evne til fortsatt drift og opplyse om forhold av betydning for fortsatt drift. Forutsetningen om fortsatt drift skal legges til grunn for årsregnskapet så lenge det ikke er sannsynlig at virksomheten vil bli avvirket.

Revisors oppgaver og plikter ved revisjonen av årsregnskapet

Vårt mål er å oppnå betryggende sikkerhet for at årsregnskapet som helhet ikke inneholder vesentlig feilinformasjon, verken som følge av misligheter eller utilsiktede feil, og å avgi en revisjonsberetning som inneholder vår konklusjon. Betryggende sikkerhet er en høy grad av sikkerhet, men ingen garanti for at en revisjon utført i samsvar med lov, forskrift og god revisjonsskikk i Norge, herunder ISA-ene, alltid vil avdekke vesentlig feilinformasjon som eksisterer. Feilinformasjon kan oppstå som følge av misligheter eller utilsiktede feil. Feilinformasjon blir vurdert som vesentlig dersom den enkeltvis eller samlet med rimelighet kan forventes å påvirke økonomiske beslutninger som brukerne foretar basert på årsregnskapet.

Som del av en revisjon i samsvar med lov, forskrift og god revisjonsskikk i Norge, herunder ISA-ene, utøver vi profesjonelt skjønn og utviser profesjonell skepsis gjennom hele revisjonen. I tillegg:

- identifiserer og anslår vi risikoen for vesentlig feilinformasjon i årsregnskapet, enten det skyldes misligheter eller utilsiktede feil. Vi utformer og gjennomfører revisjonshandlinger for å håndtere slike risikoer, og innhenter revisjonsbevis som er tilstrekkelig og hensiktsmessig som grunnlag for vår konklusjon. Risikoen for at vesentlig feilinformasjon som følge av misligheter ikke blir avdekket, er høyere enn for feilinformasjon som skyldes utilsiktede feil, siden misligheter kan innebære samarbeid, forfalskning, bevisste utelatelser, uriktige fremstillinger eller overstyring av intern kontroll.
- opparbeider vi oss en forståelse av den interne kontroll som er relevant for revisjonen, for å utforme revisjonshandlinger som er hensiktsmessige etter omstendighetene, men ikke for å gi uttrykk for en mening om effektiviteten av selskapets interne kontroll.
- evaluerer vi om de anvendte regnskapsprinsippene er hensiktsmessige og om regnskapsestimatene og tilhørende noteopplysninger utarbeidet av ledelsen er rimelige.
- konkluderer vi på hensiktsmessigheten av ledelsens bruk av fortsatt drift-forutsetningen ved avleggelsen av årsregnskapet, basert på innhentede revisjonsbevis, og hvorvidt det foreligger vesentlig usikkerhet knyttet til hendelser eller forhold som kan skape tvil av betydning om selskapets evne til fortsatt drift. Dersom vi konkluderer med at det eksisterer vesentlig usikkerhet, kreves det at vi i revisjonsberetningen henleder oppmerksomheten på tilleggsopplysningene i årsregnskapet, eller, dersom slike tilleggsopplysninger ikke er tilstrekkelige, at vi modifiserer vår konklusjon om årsregnskapet og årsberetningen. Våre konklusjoner er basert på revisjonsbevis innhentet inntil datoen for revisjonsberetningen. Etterfølgende hendelser eller forhold kan imidlertid medføre at selskapet ikke fortsetter driften.
- evaluerer vi den samlede presentasjonen, strukturen og innholdet i årsregnskapet, inkludert tilleggsopplysningene, og hvorvidt årsregnskapet gir uttrykk for de underliggende transaksjonene og hendelsene på en måte som gir et rettviseende bilde.



Grant Thornton

An instinct for growth™

Vi kommuniserer med styret blant annet om det planlagte omfanget av revisjonen og til hvilken tid revisjonsarbeidet skal utføres. Vi utveksler også informasjon om forhold av betydning som vi har avdekket i løpet av revisjonen, herunder om eventuelle svakheter av betydning i den interne kontrollen.

Uttalelse om øvrige lovmessige krav

Konklusjon om årsberetningen

Basert på vår revisjon av årsregnskapet som beskrevet ovenfor, mener vi at opplysningene i årsberetningen og forutsetningen om fortsatt drift og forslaget til anvendelse av resultatet er konsistente med årsregnskapet og i samsvar med lov og forskrifter.

Konklusjon om registrering og dokumentasjon

Basert på vår revisjon av årsregnskapet som beskrevet ovenfor, og kontrollhandlinger vi har funnet nødvendig i henhold til internasjonal standard for attestasjonsoppdrag (ISAE) 3000 «Attestasjonsoppdrag som ikke er revisjon eller forenklet revisorkontroll av historisk finansiell informasjon», mener vi at ledelsen har oppfylt sin plikt til å sørge for ordentlig og oversiktlig registrering og dokumentasjon av selskapets regnskapsopplysninger i samsvar med lov og god bokføringskikk i Norge.

Oslo, 02.03.2021
Grant Thornton Revisjon AS

Frode Andersen
Statsautorisert revisor
(Elektronisk signert)