



ÅRSREGNSKAPET FOR REGNSKAPSÅRET 2023 - GENERELL INFORMASJON

Enheten

Organisasjonsnummer: 998 867 622
Organisasjonsform: Aksjeselskap
Foretaksnavn: V M BYGG AS
Forretningsadresse: Arendalsveien 272
4878 GRIMSTAD

Regnskapsår

Årsregnskapets periode: 01.01.2023 - 31.12.2023

Konsern

Morselskap i konsern: Nei

Regnskapsregler

Regler for små foretak benyttet: Ja
Benyttet ved utarbeidelsen av årsregnskapet til selskapet: Regnskapslovens alminnelige regler

Årsregnskapet fastsatt av kompetent organ

Bekreftet av representant for selskapet: Rune Åsmund Valborgland
Dato for fastsettelse av årsregnskapet: 23.04.2024

Grunnlag for avgivelse

År 2023: Årsregnskapet er elektronisk innlevert
År 2022: Tall er hentet fra elektronisk innlevert årsregnskap fra 2023

Det er ikke krav til at årsregnskapet m.v. som sendes til Regnskapsregisteret er undertegnet. Kontrollen på at dette er utført ligger hos revisor/enhetens øverste organ. Sikkerheten ivaretas ved at innsender har rolle/rettighet for innsending av årsregnskapet via Altinn, og ved at det bekreftes at årsregnskapet er fastsatt av kompetent organ.

Brønnøysundregistrene, 09.05.2025



Resultatregnskap

Beløp i: NOK	Note	2023	2022
RESULTATREGNSKAP			
Inntekter			
Salgsinntekt		42 020 239	47 382 788
Annen driftsinntekt		975 400	-969 000
Sum inntekter		42 995 639	46 413 788
Kostnader			
Varekostnad		31 065 814	33 419 869
Lønnskostnad	1, 2, 3	8 957 499	9 112 979
Avskrivning på varige driftsmidler og immaterielle eiendeler	4	85 692	73 510
Annen driftskostnad		1 148 056	1 077 591
Sum kostnader		41 257 061	43 683 949
Driftsresultat		1 738 578	2 729 839
Finansinntekter og finanskostnader			
Annen renteinntekt		461	0
Annen finansinntekt		3 994	0
Sum finansinntekter		4 455	0
Annen rentekostnad		-307	2 434
Sum finanskostnader		-307	2 434
Netto finans		4 762	-2 434
Resultat før skattekostnad		1 743 341	2 727 406
Skattekostnad	5, 6	384 798	605 558
Årsresultat		1 358 543	2 121 848
Overføringer og disponeringer			
Ordinært utbytte		2 000 000	2 000 000
Avgitt konsernbidrag	7	38 725	31 450
Annen egenkapital		-680 182	90 398
Sum overføringer og disponeringer		1 358 543	2 121 848



Balanse

Beløp i: NOK	Note	2023	2022
BALANSE - EIENDELER			
Anleggsmidler			
Immaterielle eiendeler			
Utsatt skattefordel	5, 6	13 241	12 362
Sum immaterielle eiendeler		13 241	12 362
Varige driftsmidler			
Driftsløsøre, inventar, verktøy, kontormaskiner, ol.	4	241 000	188 690
Sum varige driftsmidler		241 000	188 690
Finansielle anleggsmidler			
Sum finansielle anleggsmidler		0	0
Sum anleggsmidler		254 241	201 052
Omløpsmidler			
Varer			
Fordringer			
Kundefordringer		3 101 144	4 378 251
Andre kortsiktige fordringer		1 031 007	1 421 918
Sum fordringer		4 132 151	5 800 169
Investeringer			
Sum investeringer		0	0
Bankinnskudd, kontanter og lignende			
Bankinnskudd, kontanter og lignende		6 198 438	5 921 773
Sum bankinnskudd, kontanter og lignende		6 198 438	5 921 773
Sum omløpsmidler		10 330 589	11 721 942
SUM EIENDELER		10 584 831	11 922 994

BALANSE - EGENKAPITAL OG GJELD



Balanse

Beløp i: NOK	Note	2023	2022
Egenkapital			
Innskutt egenkapital			
Aksjekapital	7, 8	100 000	100 000
Sum innskutt egenkapital		100 000	100 000
Opptjent egenkapital			
Avsatt utbytte	7	0	0
Annen egenkapital	7	184 902	865 084
Sum opptjent egenkapital		184 902	865 084
Sum egenkapital		284 902	965 084
Gjeld			
Langsiktig gjeld			
Utsatt skatt	5, 6	0	0
Sum avsetninger for forpliktelser		0	0
Annen langsiktig gjeld			
Sum annen langsiktig gjeld		0	0
Sum langsiktig gjeld		0	0
Kortsiktig gjeld			
Leverandørgjeld		4 765 019	3 914 250
Betalbar skatt	5, 6	374 754	599 391
Skyldige offentlige avgifter		847 072	2 246 904
Utbytte		2 000 000	2 000 000
Kortsiktig konserngjeld	9	992 642	40 321
Annen kortsiktig gjeld		1 320 441	2 157 044
Sum kortsiktig gjeld		10 299 928	10 957 910
Sum gjeld		10 299 928	10 957 910
SUM EGENKAPITAL OG GJELD		10 584 831	11 922 994



Brønnøysundregistrene

ÅRSREGNSKAP FOR REGNSKAPSÅRET 2023 - GENERELL INFORMASJON

Journalnummer: 2024 452480

Enheten

Organisasjonsnummer: 998 867 622
Organisasjonsform: Aksjeselskap
Foretaksnavn: V M BYGG AS
Forretningsadresse: Arendalsveien 272
4878 GRIMSTAD

Regnskapsår

Årsregnskapets periode: 01.01.2023 - 31.12.2023

Konsern

Morselskap i konsern: Nei

Regnskapsregler

Regler for små foretak benyttet: Ja
Benyttet ved utarbeidelsen av
årsregnskapet til selskapet: Regnskapslovens alminnelige regler

Årsregnskapet fastsatt av kompetent organ

Bekreftet av representant for selskapet: Rune Åsmund Valborgland
Dato for fastsettelse av årsregnskapet: 23.04.2024

Revisjon

Årsregnskapet er utarbeidet av ekstern
autorisert regnskapsfører: Ja
Ekstern autorisert regnskapsfører har i
løpet av regnskapsåret bistått ved den
løpende regnskapsføringen eller utført
andre tjenester for selskapet enn å
utarbeide årsregnskapet: Ja

Grunnlag for avgivelse

År 2023: Årsregnskap er elektronisk innlevert.
År 2022: Tall er hentet fra elektronisk innlevert årsregnskap fra 2023.

Det er ikke krav til at årsregnskapet m.v. som sendes til Regnskapsregisteret er undertegnet. Kontrollen på at dette er utført ligger hos revisor/enhetens øverste organ. Sikkerheten ivaretas ved at innsender har rolle/rettighet for innsending av årsregnskapet via Altinn, og ved at det bekreftes at årsregnskapet er fastsatt av kompetent organ.

Brønnøysundregistrene, 11.06.2024

Brønnøysundregistrene
Postadresse: Postboks 900, 8910 Brønnøysund
Telefon: 75 00 75 00
E-post: firmapost@brreg.no Internett: www.brreg.no
Organisasjonsnummer: 974 760 673



Organisasjonsnr: 998 867 622
V M BYGG AS

RESULTATREGNSKAP

Beløp i: NOK	Note	2023	2022
RESULTATREGNSKAP			
Inntekter			
Salgsinntekt		42 020 239	47 382 788
Annen driftsinntekt		975 400	-969 000
Sum inntekter		42 995 639	46 413 788
Kostnader			
Varekostnad		31 065 814	33 419 869
Lønnskostnad	1, 2, 3	8 957 499	9 112 979
Avskrivning på varige driftsmidler og immaterielle eiendeler	4	85 692	73 510
Annen driftskostnad		1 148 056	1 077 591
Sum kostnader		41 257 061	43 683 949
Driftsresultat		1 738 578	2 729 839
Finansinntekter og finanskostnader			
Annen renteinntekt		461	0
Annen finansinntekt		3 994	0
Sum finansinntekter		4 455	0
Annen rentekostnad		-307	2 434
Sum finanskostnader		-307	2 434
Netto finans		4 762	-2 434
Resultat før skattekostnad		1 743 341	2 727 406
Skattekostnad	5, 6	384 798	605 558
Årsresultat		1 358 543	2 121 848
Overføringer og disponeringer			
Ordinært utbytte		2 000 000	2 000 000
Avgitt konsernbidrag	7	38 725	31 450
Annen egenkapital		-680 182	90 398
Sum overføringer og disponeringer		1 358 543	2 121 848



Organisasjonsnr: 998 867 622
V M BYGG AS

BALANSE

Beløp i: NOK	Note	2023	2022
BALANSE - EIENDELER			
Anleggsmidler			
Immaterielle eiendeler			
Utsatt skattefordel	5, 6	13 241	12 362
Sum immaterielle eiendeler		13 241	12 362
Varige driftsmidler			
Driftsløsøre, inventar, verktøy, kontormaskiner, ol.	4	241 000	188 690
Sum varige driftsmidler		241 000	188 690
Finansielle anleggsmidler			
Sum finansielle anleggsmidler		0	0
Sum anleggsmidler		254 241	201 052
Omløpsmidler			
Varer			
Fordringer			
Kundefordringer		3 101 144	4 378 251
Andre kortsiktige fordringer		1 031 007	1 421 918
Sum fordringer		4 132 151	5 800 169
Investeringer			
Sum investeringer		0	0
Bankinnskudd, kontanter og lignende			
Bankinnskudd, kontanter og lignende		6 198 438	5 921 773
Sum bankinnskudd, kontanter og lignende		6 198 438	5 921 773
Sum omløpsmidler		10 330 589	11 721 942
SUM EIENDELER		10 584 831	11 922 994
BALANSE - EGENKAPITAL OG GJELD			
Egenkapital			
Innskutt egenkapital			
Aksjekapital	7, 8	100 000	100 000
Sum innskutt egenkapital		100 000	100 000



Opptjent egenkapital			
Avsatt utbytte	7	0	0
Annen egenkapital	7	184 902	865 084
Sum opptjent egenkapital		184 902	865 084
Sum egenkapital		284 902	965 084
Gjeld			
Langsiktig gjeld			
Utsatt skatt	5, 6	0	0
Sum avsetninger for forpliktelser		0	0
Annen langsiktig gjeld			
Sum annen langsiktig gjeld		0	0
Sum langsiktig gjeld		0	0
Kortsiktig gjeld			
Leverandørgjeld		4 765 019	3 914 250
Betalbar skatt	5, 6	374 754	599 391
Skyldige offentlige avgifter		847 072	2 246 904
Utbytte		2 000 000	2 000 000
Kortsiktig konserngjeld	9	992 642	40 321
Annen kortsiktig gjeld		1 320 441	2 157 044
Sum kortsiktig gjeld		10 299 928	10 957 910
Sum gjeld		10 299 928	10 957 910
SUM EGENKAPITAL OG GJELD		10 584 831	11 922 994



Organisasjonsnr: 998 867 622
V M BYGG AS

NOTEOPPLYSNINGER - SELSKAP - alle poster oppgitt i hele tall

Note

Regnskapsprinsipper

Årsregnskapet er satt opp i samsvar med regnskapsloven og god regnskapsskikk for små foretak. Inntektsføring Inntektsføring ved salg av varer skjer på leveringstidspunktet. Tjenester inntektsføres i takt med utførelsen. Andelen av salgsinntekter som knytter seg til fremtidige servicetyelser, balanseføres som uopptjent inntekt ved salget og inntektsføres deretter i takt med levering av ytelsene. Tilvirkningskontrakter Tilvirkningskontrakter er vurdert etter løpende avregnings metode. Metoden innebærer at estimert fortjeneste blir medtatt i periodens inntekt i takt med ferdigstilling av de enkelte prosjektene. Inntektsføringen skal reflektere opptjeningen, det vil si hvilken verdiskaping som har skjedd i perioden, og er uavhengig av periodens fakturerte inntekter. Ved beregning av ferdigstillingsgrad, er påløpte kostnader dividert på kalkulerte totale kostnader benyttet som målestokk på fremdrift. Fortjeneste blir inntektsført først når fremdriften er kommet så langt at ferdigstillingsgrad kan estimeres pålitelig. Det foretas en avsetning for de samlede estimerte tap på tapsprosjekter, slik at disse prosjektene er estimert å ha et resultat på kr 0 i fremtidige perioder. Klassifisering og vurdering av balanseposter Anleggsmidler er eiendeler bestemt til varig eie eller bruk. Eiendeler som er knyttet til varekretsløpet er klassifisert som omløpsmidler. Fordringer klassifiseres som omløpsmidler hvis de forfaller til betaling innen ett år etter transaksjonsdagen. Tilsvarende klassifiseres gjeld som kortsiktig hvis gjelden forfaller til betaling innen ett år. Omløpsmidler vurderes til laveste av anskaffelseskost og virkelig verdi. Kortsiktig gjeld balanseføres til nominelt beløp på etableringstidspunktet. Anleggsmidler vurderes til anskaffelseskost. Varige anleggsmidler avskrives etter en fornuftig avskrivningsplan. Anleggsmidlene nedskrives til virkelig verdi ved verdifall som ikke forventes å være forbigående. Langsiktig gjeld med unntak av andre avsetninger balanseføres til nominelt beløp på etableringstidspunktet. Fordringer Kundefordringer og andre fordringer er oppført i balansen til pålydende etter fradrag for avsetning til forventet tap. Avsetning til tap gjøres på grunnlag av individuelle vurderinger av de enkelte fordringene. Varige driftsmidler Varige driftsmidler balanseføres og avskrives over driftsmidlenes levetid dersom de har antatt levetid over 3 år og har en kostpris som overstiger kr 15 000. Direkte vedlikehold av driftsmidler kostnadsføres løpende under driftskostnader, mens påkostninger eller forbedringer tillegges driftsmidlets kostpris og avskrives i takt med driftsmidlet. Skatt Skattekostnaden i resultatregnskapet omfatter både periodens betalbare skatt og endring i utsatt skatt. Utsatt skatt er beregnet med 22% på grunnlag av de midlertidige forskjeller som eksisterer mellom regnskapsmessige og skattemessige verdier, samt skattemessig underskudd til fremføring ved utgangen av regnskapsåret. Skatteøkende og skattereduserende midlertidige forskjeller som reverserer eller kan reversere i samme periode er fastsatt og skattevirkningen er beregnet på nettogrunnlaget. Selskapet har ikke endret regnskapsprinsipp fra 2022 til 2023.

Note

2

Antall årsverk i regnskapsåret



14.00

Note

1

Spesifisering av resultatregnskapet

Lønnskostnader

<u>Lønn</u>	<u>Årets</u>	<u>Fjorårets</u>
	7595075.00	7370033.00
<u>Folketrygdavgift</u>	<u>Årets</u>	<u>Fjorårets</u>
	1144611.00	1101782.00
<u>Pensjonskostnader</u>	<u>Årets</u>	<u>Fjorårets</u>
	192669.00	155315.00
<u>Andre ytelser</u>	<u>Årets</u>	<u>Fjorårets</u>
	25143.00	485848.00
<u>Sum lønnskostnader</u>	<u>Årets</u>	<u>Fjorårets</u>
	8957498.00	9112978.00

Note

Ekstraordinære inntekter og kostnader

<u>Sum</u>	<u>Beløp</u>	
<u>Balanseført verdi 31.12.</u>	<u>Varige driftsmidler</u>	<u>Immaterielle eiend.</u>

Konsernregnskap

Morselskapet sitt navn

Forretningskontor for morselskapet

Begrunnelse for at datterselskap er utelatt fra konsolideringen

Konsern, tilknyttet selskap m.v. - fordringer og gjeld

Fordringer

<u>Samlet beløp - tilknyttet selskap</u>	<u>Årets</u>	<u>Fjorårets</u>
<u>Samlet beløp - foretak i samme konsern</u>	<u>Årets</u>	<u>Fjorårets</u>



Til generalforsamlingen i V M Bygg AS

Uavhengig revisors beretning

Konklusjon

Vi har revidert årsregnskapet for V M Bygg AS som består av balanse per 31. desember 2023, resultatregnskap for regnskapsåret avsluttet per denne datoen og noter til årsregnskapet, herunder et sammendrag av viktige regnskapsprinsipper.

Etter vår mening oppfylder årsregnskapet gjeldende lovkrav, og gir årsregnskapet et rettviseende bilde av selskapets finansielle stilling per 31. desember 2023, og av dets resultater for regnskapsåret avsluttet per denne datoen i samsvar med regnskapslovens regler og god regnskapsskikk i Norge.

Grunnlag for konklusjonen

Vi har gjennomført revisjonen i samsvar med International Standards on Auditing (ISA-ene). Våre oppgaver og plikter i henhold til disse standardene er beskrevet nedenfor under *Revisors oppgaver og plikter ved revisjonen av årsregnskapet*. Vi er uavhengige av selskapet i samsvar med kravene i relevante lover og forskrifter i Norge og International Code of Ethics for Professional Accountants (inkludert internasjonale uavhengighetsstandarder) utstedt av International Ethics Standards Board for Accountants (IESBA-reglene), og vi har overholdt våre øvrige etiske forpliktelser i samsvar med disse kravene. Innhentet revisjonsbevis er etter vår vurdering tilstrekkelig og hensiktsmessig som grunnlag for vår konklusjon.

Styrets og daglig leders ansvar for årsregnskapet

Styret og daglig leder (ledelsen) er ansvarlige for å utarbeide årsregnskapet og for at det gir et rettviseende bilde i samsvar med regnskapslovens regler og god regnskapsskikk i Norge. Ledelsen er også ansvarlig for slik internkontroll som den finner nødvendig for å kunne utarbeide et årsregnskap som ikke inneholder vesentlig feilinformasjon, verken som følge av misligheter eller utilsiktede feil.

Ved utarbeidelsen av årsregnskapet må ledelsen ta standpunkt til selskapets evne til fortsatt drift og opplyse om forhold av betydning for fortsatt drift. Forutsetningen om fortsatt drift skal legges til grunn for årsregnskapet så lenge det ikke er sannsynlig at virksomheten vil bli avvirket.

Revisors oppgaver og plikter ved revisjonen av årsregnskapet

Vårt mål er å oppnå betryggende sikkerhet for at årsregnskapet som helhet ikke inneholder vesentlig feilinformasjon, verken som følge av misligheter eller utilsiktede feil, og å avgi en revisjonsberetning som inneholder vår konklusjon. Betryggende sikkerhet er en høy grad av sikkerhet, men ingen garanti for at en revisjon utført i samsvar med ISA-ene, alltid vil avdekke vesentlig feilinformasjon. Feilinformasjon kan oppstå som følge av misligheter eller utilsiktede feil. Feilinformasjon er å anse som vesentlig dersom den enkeltvis eller samlet med rimelighet kan forventes å påvirke de økonomiske beslutningene som brukerne foretar på grunnlag av årsregnskapet. For videre beskrivelse av revisors oppgaver og plikter vises det til: <https://revisorforeningen.no/revisjonsberetninger>

Arendal, 23. april 2024

PricewaterhouseCoopers AS

Lars Ole Lindal
Statsautorisert revisor
(elektronisk signert)

PricewaterhouseCoopers AS, Kystveien 14, NO-4841 Arendal
T: 02316, org. no.: 987 009 713 MVA, www.pwc.no
Statsautoriserte revisorer, medlemmer av Den norske Revisorforening og autorisert regnskapsførerselskap



 Securely signed with Brevio

Revisjonsberetning

Signers:

Name	Method	Date
Lindal, Lars Ole	BANKID	2024-04-26 13:50

This document package contains:
- Closing page (this page)
- The original document(s)
- The electronic signatures. These are not visible in the document, but are electronically integrated.



This file is sealed with a digital signature.
The seal is a guarantee for the authenticity of the document.



Årsregnskap for

V M BYGG AS


998867622

Regnskapsår


01.01.2023 - 31.12.2023



V M BYGG AS
998 867 622

 BankID Signing
Rune Åsmund Valborgland
2024-04-23

 BankID Signing
Glenn Meberg
2024-04-23


 BankID Signing
Rune Åsmund Valborgland
2024-04-26

Resultatregnskap


	Note	2023	2022
Driftsinntekter			
Salgsinntekt		42 020 239	47 382 788
Annen driftsinntekt		975 400	-969 000
Sum driftsinntekter		42 995 639	46 413 788
Driftskostnader			
Varekostnad		-31 065 814	-33 419 869
Lønnskostnad	1, 2, 3	-8 957 499	-9 112 979
Avskrivning på varige driftsmidler og immaterielle eiendeler	4	-85 692	-73 510
Annen driftskostnad		-1 148 056	-1 077 591
Sum driftskostnader		-41 257 061	-43 683 949
Driftsresultat		1 738 578	2 729 839
Finansinntekter			
Annen renteinntekt		461	0
Annen finansinntekt		3 994	0
Sum finansinntekter		4 455	0
Finanskostnader			
Annen rentekostnad		307	-2 434
Sum finanskostnader		307	-2 434
Netto finans		4 762	-2 434
Resultat før skattekostnad		1 743 341	2 727 406
Skattekostnad	5, 6	-384 798	-605 558
Årsresultat		1 358 543	2 121 848
Overføringer			
Ordinært utbytte		2 000 000	2 000 000
Avgitt konsernbidrag	7	38 725	31 450
Annen egenkapital		-680 182	90 398
Sum overføringer		1 358 543	2 121 848



V M BYGG AS
998 867 622

 BankID Signing
Rune Åsmund Valborgland
2024-04-23

 BankID Signing
Glenn Meberg
2024-04-23


 BankID Signing
Rune Åsmund Valborgland
2024-04-26

Balanse


	Note	31.12.2023	31.12.2022
EIENDELER			
Anleggsmidler			
Immaterielle eiendeler			
Utsatt skattefordel	5, 6	13 241	12 362
Sum immaterielle eiendeler		13 241	12 362
Varige driftsmidler			
Driftsløsøre, inventar, verktøy, kontormaskiner, ol.	4	241 000	188 690
Sum varige driftsmidler		241 000	188 690
Sum anleggsmidler		254 241	201 052
Omløpsmidler			
Fordringer			
Kundefordringer		3 101 144	4 378 251
Andre kortsiktige fordringer		1 031 007	1 421 918
Sum fordringer		4 132 151	5 800 169
Bankinnskudd, kontanter og lignende			
Bankinnskudd, kontanter og lignende		6 198 438	5 921 773
Sum bankinnskudd, kontanter og lignende		6 198 438	5 921 773
Sum omløpsmidler		10 330 589	11 721 942
SUM EIENDELER		10 584 831	11 922 994



V M BYGG AS
998 867 622

 BankID Signing
Rune Åsmund Valborgland
2024-04-23

 BankID Signing
Glenn Meberg
2024-04-23

 BankID Signing
Rune Åsmund Valborgland
2024-04-26

Balanse

	Note	31.12.2023	31.12.2022
EGENKAPITAL OG GJELD			
Egenkapital			
Innskutt egenkapital			
Aksjekapital	7, 8	100 000	100 000
Sum innskutt egenkapital		100 000	100 000
Opptjent egenkapital			
Annen egenkapital	7	184 902	865 084
Sum opptjent egenkapital		184 902	865 084
Sum egenkapital		284 902	965 084
Gjeld			
Kortsiktig gjeld			
Leverandørgjeld		4 765 019	3 914 250
Betalbar skatt	5, 6	374 754	599 391
Skyldige offentlige avgifter		847 072	2 246 904
Utbytte		2 000 000	2 000 000
Kortsiktig konserngjeld	9	992 642	40 321
Annen kortsiktig gjeld		1 320 441	2 157 044
Sum kortsiktig gjeld		10 299 928	10 957 910
Sum gjeld		10 299 928	10 957 910
SUM EGENKAPITAL OG GJELD		10 584 831	11 922 994

Grimstad, 23.04.2024

Glenn Meberg
styrets leder

Rune Åsmund Valborgland
styremedlem / daglig leder



V M BYGG AS
998 867 622



Noter

Regnskapsprinsipper

Årsregnskapet er satt opp i samsvar med regnskapsloven og god regnskapsskikk for små foretak.

Inntektsføring

Inntektsføring ved salg av varer skjer på leveringstidspunktet. Tjenester inntektsføres i takt med utførelsen. Andelen av salgsinntekter som knytter seg til fremtidige serviceytelser, balanseføres som uopptjent inntekt ved salget og inntektsføres deretter i takt med levering av ytelsene.

Tilvirkningskontrakter

Tilvirkningskontrakter er vurdert etter løpende avregnings metode. Metoden innebærer at estimert fortjeneste blir medtatt i periodens inntekt i takt med ferdigstillelse av de enkelte prosjektene. Inntektsføringen skal reflektere opptjeningen, det vil si hvilken verdiskaping som har skjedd i perioden, og er uavhengig av periodens fakturerte inntekter. Ved beregning av ferdigstilleelsesgrad, er påløpte kostnader dividert på kalkulerte totale kostnader benyttet som målestokk på fremdrift. Fortjeneste blir inntektsført først når fremdriften er kommet så langt at ferdigstilleelsesgrad kan estimeres pålitelig. Det foretas en avsetning for de samlede estimerte tap på tapsprosjekter, slik at disse prosjektene er estimert å ha et resultat på kr 0 i fremtidige perioder.

Klassifisering og vurdering av balanseposter

Anleggsmidler er eiendeler bestemt til varig eie eller bruk. Eiendeler som er knyttet til varekretsløpet er klassifisert som omløpsmidler. Fordringer klassifiseres som omløpsmidler hvis de forfaller til betaling innen ett år etter transaksjonsdagen. Tilsvarende klassifiseres gjeld som kortsiktig hvis gjelden forfaller til betaling innen ett år.

Omløpsmidler vurderes til laveste av anskaffelseskost og virkelig verdi. Kortsiktig gjeld balanseføres til nominelt beløp på etableringstidspunktet. Anleggsmidler vurderes til anskaffelseskost. Varige anleggsmidler avskrives etter en fornuftig avskrivningsplan. Anleggsmidlene nedskrives til virkelig verdi ved verdifall som ikke forventes å være forbigående. Langsiktig gjeld med unntak av andre avsetninger balanseføres til nominelt beløp på etableringstidspunktet.

Fordringer

Kundefordringer og andre fordringer er oppført i balansen til pålydende etter fradrag for avsetning til forventet tap. Avsetning til tap gjøres på grunnlag av individuelle vurderinger av de enkelte fordringene.

Varige driftsmidler

Varige driftsmidler balanseføres og avskrives over driftsmidlenes levetid dersom de har antatt levetid over 3 år og har en kostpris som overstiger kr 15 000. Direkte vedlikehold av driftsmidler kostnadsføres løpende under driftskostnader, mens påkostninger eller forbedringer tillegges driftsmidlets kostpris og avskrives i takt med driftsmidlet.


Skatt

Skattekostnaden i resultatregnskapet omfatter både periodens betalbare skatt og endring i utsatt skatt. Utsatt skatt er beregnet med 22% på grunnlag av de midlertidige forskjeller som eksisterer mellom regnskapsmessige og skattemessige verdier, samt skattemessig underskudd til fremføring ved utgangen av regnskapsåret. Skatteøkende og skattereduserende midlertidige forskjeller som reverserer eller kan reversere i samme periode er fastsatt og skattevirkningen er beregnet på nettogrunnlaget.


Selskapet har ikke endret regnskapsprinsipp fra 2022 til 2023.



V M BYGG AS
998 867 622

 BankID Signing
Rune Åsmund Valborgland
2024-04-23

 BankID Signing
Glenn Meberg
2024-04-23

 BankID Signing
Rune Åsmund Valborgland
2024-04-26

Note 1 - Lønnskostnader

Spesifikasjon av lønnskostnader	2023	2022
Lønn	7 595 075	7 370 033
Arbeidsgiveravgift	1 144 611	1 101 782
Pensjonskostnader	192 669	155 315
Andre relaterte ytelser	25 143	485 848
Sum	8 957 498	9 112 978

Note 2 - Antall årsverk

Antall årsverk sysselsatt i regnskapsåret: 14

Note 3 - Lån og sikkerhetsstillelse til ledende personer, eiere med videre

Det er ikke gitt lån eller sikkerhetsstillelse til medlemmer av styrende organer.

Note 4 - Varige driftsmidler/anleggsmidler


Varige driftsmidler	Driftsløsøre, inventar o.l
Anskaffelseskost pr 01.01	921 119
Tilgang i året	138 002
Avgang i året	-31 152
Anskaffelseskost pr 31.12	1 027 969
Akkumulert av- og nedskrivninger 01.01	-732 429
Akkumulert av- og nedskrivninger 31.12	-786 969
Balanseført verdi pr 31.12	241 000
Årets av- og nedskrivninger	85 692
Økonomisk levetid	3 - 7
Avskrivningsplan	Lineær

Note 5 - Spesifisering av skatt


Skattekostnad	2023	2022
Betalbar skatt på alminnelig inntekt	385 677	608 262
+/- Endringer i utsatt skatt/utsatt skattefordel	-879	-2 704
Skattekostnad	384 798	605 558
Skattepliktig inntekt		
Resultat før skatt	1 743 341	2 727 406
Permanente forskjeller	5 739	25 131
+/- Endring i midlertidige forskjeller	3 995	12 289
+/- Mottatt/avgitt konsernbidrag	-49 648	-40 321
Skattepliktig inntekt	1 703 427	2 724 505
Betalbar skatt i balansen		
Betalbar skatt på årets resultat	385 677	608 262
Betalbar skatt på konsernbidrag	-10 923	-8 871
Sum betalbar skatt i balansen	374 754	599 391



V M BYGG AS
998 867 622

 BankID Signing
Rune Åsmund Valborgland
2024-04-23

 BankID Signing
Glenn Meberg
2024-04-23

 BankID Signing
Rune Åsmund Valborgland
2024-04-26

Note 6 - Midlertidige forskjeller - utsatt skatt/skattefordel

Utsatt skatt/utsatt skattefordel i balansen avsettes på grunnlag av forskjeller mellom regnskapsmessige og skattemessige verdier i henhold til norsk regnskapsstandard for skatt.

Midlertidige skatteøkende og skattereduserende forskjeller som kan utlignes er nettoført.

Midlertidige forskjeller knyttet til:	01.01.2023	31.12.2023	Endring
Anleggsmidler	-56 192	-60 187	3 995
Netto forskjeller	-56 192	-60 187	3 995
Sum midlertidige forskjeller som påvirker betalbar skatt	-56 192	-60 187	3 995
Utsatt skattefordel 31.12.2023 basert på 22 %	-12 362	-13 241	879

Note 7 - Egenkapital

	Selskapskapital	Opptjent egenkapital	Sum
Egenkapital 31.12.2022	100 000	865 084	965 084
Årsresultat	0	1 358 543	1 358 543
Avsatt utbytte	0	-2 000 000	-2 000 000
- Avgitt konsernbidrag	0	-38 725	-38 725
Egenkapital 31.12.2023	100 000	184 902	284 902

Note 8 - Aksjekapital

Aksjeklasse	Antall aksjer	Aksjenes pålydende	Bokført verdi
Ordinære	100	1 000	100 000
Aksjonærer	Antall aksjer	Eierandel %	Aksjeklasse
V M Holding AS	100	100,00	Ordinære

Note 9 - Kortsiktig konserngjeld

Kortsiktige konserngjeld	2023	2022
Gjeld til V M Eiendom AS	-942 994	
Gjeld til V M Holding AS	-49 648	40 321



Årsregnskap for
V M BYGG AS
998867622
Regnskapsår
01.01.2023 - 31.12.2023



V M BYGG AS
998 867 622

Resultatregnskap

	Note	2023	2022
Driftsinntekter			
Salgsinntekt		42 020 239	47 382 788
Annen driftsinntekt		975 400	-969 000
Sum driftsinntekter		42 995 639	46 413 788
Driftskostnader			
Varekostnad		-31 065 814	-33 419 869
Lønnskostnad	1, 2, 3	-8 957 499	-9 112 979
Avskrivning på varige driftsmidler og immaterielle eiendeler	4	-85 692	-73 510
Annen driftskostnad		-1 148 056	-1 077 591
Sum driftskostnader		-41 257 061	-43 683 949
Driftsresultat		1 738 578	2 729 839
Finansinntekter			
Annen renteinntekt		461	0
Annen finansinntekt		3 994	0
Sum finansinntekter		4 455	0
Finanskostnader			
Annen rentekostnad		307	-2 434
Sum finanskostnader		307	-2 434
Netto finans		4 762	-2 434
Resultat før skattekostnad		1 743 341	2 727 406
Skattekostnad	5, 6	-384 798	-605 558
Årsresultat		1 358 543	2 121 848
Overføringer			
Ordinært utbytte		2 000 000	2 000 000
Avgitt konsernbidrag	7	38 725	31 450
Annen egenkapital		-680 182	90 398
Sum overføringer		1 358 543	2 121 848



V M BYGG AS
998 867 622

Balanse

	Note	31.12.2023	31.12.2022
EIENDELER			
Anleggsmidler			
Immaterielle eiendeler			
Utsatt skattefordel	5, 6	13 241	12 362
Sum immaterielle eiendeler		13 241	12 362
Varige driftsmidler			
Driftsløsøre, inventar, verktøy, kontormaskiner, ol.	4	241 000	188 690
Sum varige driftsmidler		241 000	188 690
Sum anleggsmidler		254 241	201 052
Omløpsmidler			
Fordringer			
Kundefordringer		3 101 144	4 378 251
Andre kortsiktige fordringer		1 031 007	1 421 918
Sum fordringer		4 132 151	5 800 169
Bankinnskudd, kontanter og lignende			
Bankinnskudd, kontanter og lignende		6 198 438	5 921 773
Sum bankinnskudd, kontanter og lignende		6 198 438	5 921 773
Sum omløpsmidler		10 330 589	11 721 942
SUM EIENDELER		10 584 831	11 922 994



V M BYGG AS
998 867 622

Balanse

	Note	31.12.2023	31.12.2022
EGENKAPITAL OG GJELD			
Egenkapital			
Innskutt egenkapital			
Aksjekapital	7, 8	100 000	100 000
Sum innskutt egenkapital		100 000	100 000
Opptjent egenkapital			
Annen egenkapital	7	184 902	865 084
Sum opptjent egenkapital		184 902	865 084
Sum egenkapital		284 902	965 084
Gjeld			
Kortsiktig gjeld			
Leverandørgjeld		4 765 019	3 914 250
Betalbar skatt	5, 6	374 754	599 391
Skyldige offentlige avgifter		847 072	2 246 904
Utbytte		2 000 000	2 000 000
Kortsiktig konserngjeld	9	992 642	40 321
Annen kortsiktig gjeld		1 320 441	2 157 044
Sum kortsiktig gjeld		10 299 928	10 957 910
Sum gjeld		10 299 928	10 957 910
SUM EGENKAPITAL OG GJELD		10 584 831	11 922 994

Grimstad, 23.04.2024

Glenn Meberg
styrets leder

Rune Åsmund Valborgland
styremedlem / daglig leder



V M BYGG AS
998 867 622

Noter

Regnskapsprinsipper

Årsregnskapet er satt opp i samsvar med regnskapsloven og god regnskapsskikk for små foretak.

Inntektsføring

Inntektsføring ved salg av varer skjer på leveringstidspunktet. Tjenester inntektsføres i takt med utførelsen. Andelen av salgsinntekter som knytter seg til fremtidige serviceytelser, balanseføres som uopptjent inntekt ved salget og inntektsføres deretter i takt med levering av ytelsene.

Tilvirkningskontrakter

Tilvirkningskontrakter er vurdert etter løpende avregnings metode. Metoden innebærer at estimert fortjeneste blir medtatt i periodens inntekt i takt med ferdigstilling av de enkelte prosjektene. Inntektsføringen skal reflektere opptjeningen, det vil si hvilken verdiskaping som har skjedd i perioden, og er uavhengig av periodens fakturerte inntekter. Ved beregning av ferdigstillingsgrad, er påløpte kostnader dividert på kalkulerte totale kostnader benyttet som målestokk på fremdrift. Fortjeneste blir inntektsført først når fremdriften er kommet så langt at ferdigstillingsgrad kan estimeres pålitelig. Det foretas en avsetning for de samlede estimerte tap på tapsprosjekter, slik at disse prosjektene er estimert å ha et resultat på kr 0 i fremtidige perioder.

Klassifisering og vurdering av balanseposter

Anleggsmidler er eiendeler bestemt til varig eie eller bruk. Eiendeler som er knyttet til varekretsløpet er klassifisert som omløpsmidler. Fordringer klassifiseres som omløpsmidler hvis de forfaller til betaling innen ett år etter transaksjonsdagen. Tilsvarende klassifiseres gjeld som kortsiktig hvis gjelden forfaller til betaling innen ett år.

Omløpsmidler vurderes til laveste av anskaffelseskost og virkelig verdi. Kortsiktig gjeld balanseføres til nominelt beløp på etableringstidspunktet. Anleggsmidler vurderes til anskaffelseskost. Varige anleggsmidler avskrives etter en fornuftig avskrivningsplan. Anleggsmidlene nedskrives til virkelig verdi ved verdifall som ikke forventes å være forbigående. Langsiktig gjeld med unntak av andre avsetninger balanseføres til nominelt beløp på etableringstidspunktet.

Fordringer

Kundefordringer og andre fordringer er oppført i balansen til pålydende etter fradrag for avsetning til forventet tap. Avsetning til tap gjøres på grunnlag av individuelle vurderinger av de enkelte fordringene.

Varige driftsmidler

Varige driftsmidler balanseføres og avskrives over driftsmidlenes levetid dersom de har antatt levetid over 3 år og har en kostpris som overstiger kr 15 000. Direkte vedlikehold av driftsmidler kostnadsføres løpende under driftskostnader, mens påkostninger eller forbedringer tillegges driftsmidlets kostpris og avskrives i takt med driftsmidlet.

Skatt

Skattekostnaden i resultatregnskapet omfatter både periodens betalbare skatt og endring i utsatt skatt. Utsatt skatt er beregnet med 22% på grunnlag av de midlertidige forskjeller som eksisterer mellom regnskapsmessige og skattemessige verdier, samt skattemessig underskudd til fremføring ved utgangen av regnskapsåret. Skatteøkende og skattereduserende midlertidige forskjeller som reverserer eller kan reversere i samme periode er fastsatt og skattevirkningen er beregnet på nettogrunnlaget.

Selskapet har ikke endret regnskapsprinsipp fra 2022 til 2023.



V M BYGG AS
998 867 622

Note 1 - Lønnskostnader

Spesifikasjon av lønnskostnader	2023	2022
Lønn	7 595 075	7 370 033
Arbeidsgiveravgift	1 144 611	1 101 782
Pensjonskostnader	192 669	155 315
Andre relaterte ytelser	25 143	485 848
Sum	8 957 498	9 112 978

Note 2 - Antall årsverk

Antall årsverk sysselsatt i regnskapsåret: 14

Note 3 - Lån og sikkerhetsstillelse til ledende personer, eiere med videre

Det er ikke gitt lån eller sikkerhetsstillelse til medlemmer av styrende organer.

Note 4 - Varige driftsmidler/anleggsmidler

Varige driftsmidler	Driftsløsøre, inventar o.l
Anskaffelseskost pr 01.01	921 119
Tilgang i året	138 002
Avgang i året	-31 152
Anskaffelseskost pr 31.12	1 027 969
Akkumulert av- og nedskrivninger 01.01	-732 429
Akkumulert av- og nedskrivninger 31.12	-786 969
Balanseført verdi pr 31.12	241 000
Årets av- og nedskrivninger	85 692
Økonomisk levetid	3 - 7
Avskrivningsplan	Lineær

Note 5 - Spesifisering av skatt

Skattekostnad	2023	2022
Betalbar skatt på alminnelig inntekt	385 677	608 262
+/- Endringer i utsatt skatt/utsatt skattefordel	-879	-2 704
Skattekostnad	384 798	605 558
Skattepliktig inntekt		
Resultat før skatt	1 743 341	2 727 406
Permanente forskjeller	5 739	25 131
+/- Endring i midlertidige forskjeller	3 995	12 289
+/- Mottatt/avgitt konsernbidrag	-49 648	-40 321
Skattepliktig inntekt	1 703 427	2 724 505
Betalbar skatt i balansen		
Betalbar skatt på årets resultat	385 677	608 262
Betalbar skatt på konsernbidrag	-10 923	-8 871
Sum betalbar skatt i balansen	374 754	599 391



V M BYGG AS
998 867 622

Note 6 - Midlertidige forskjeller - utsatt skatt/skattefordel

Utsatt skatt/utsatt skattefordel i balansen avsettes på grunnlag av forskjeller mellom regnskapsmessige og skattemessige verdier i henhold til norsk regnskapsstandard for skatt.

Midlertidige skatteøkende og skattereduserende forskjeller som kan utlignes er nettoført.

Midlertidige forskjeller knyttet til:	01.01.2023	31.12.2023	Endring
Anleggsmidler	-56 192	-60 187	3 995
Netto forskjeller	-56 192	-60 187	3 995
Sum midlertidige forskjeller som påvirker betalbar skatt	-56 192	-60 187	3 995
Utsatt skattefordel 31.12.2023 basert på 22 %	-12 362	-13 241	879

Note 7 - Egenkapital

	Aksjekapital	Opptjent egenkapital	Sum
Egenkapital 31.12.2022	100 000	865 084	965 084
Årsresultat	0	1 358 543	1 358 543
Avsatt utbytte	0	-2 000 000	-2 000 000
- Avgitt konsernbidrag	0	-38 725	-38 725
Egenkapital 31.12.2023	100 000	184 902	284 902

Note 8 - Aksjekapital

Aksjeklasse	Antall aksjer	Aksjenes pålydende	Bokført verdi
Ordinære	100	1 000	100 000
Aksjonærer	Antall aksjer	Eierandel %	Aksjeklasse
V M Holding AS	100	100,00	Ordinære

Note 9 - Kortsiktig konserngjeld

Kortsiktige konserngjeld	2023	2022
Gjeld til V M Eiendom AS	-942 994	
Gjeld til V M Holding AS	-49 648	40 321