



ÅRSREGNSKAPET FOR REGNSKAPSÅRET 2023 - GENERELL INFORMASJON

Enheten

Organisasjonsnummer: 988 505 161
Organisasjonsform: Ansvarlig selskap, delt ansvar
Foretaksnavn: HUSEBY GÅRD DA
Forretningsadresse: Sankt Hallvards vei 34
3414 LIERSTRANDA

Regnskapsår

Årsregnskapets periode: 01.01.2023 - 31.12.2023

Konsern

Morselskap i konsern: Nei

Regnskapsregler

Regler for små foretak benyttet: Ja
Benyttet ved utarbeidelsen av årsregnskapet til selskapet: Regnskapslovens alminnelige regler

Årsregnskapet fastsatt av kompetent organ

Bekreftet av representant for selskapet: Anita Galleberg
Dato for fastsettelse av årsregnskapet: 28.06.2024

Grunnlag for avgivelse

År 2023: Årsregnskapet er elektronisk innlevert
År 2022: Tall er hentet fra elektronisk innlevert årsregnskap fra 2023

Det er ikke krav til at årsregnskapet m.v. som sendes til Regnskapsregisteret er undertegnet. Kontrollen på at dette er utført ligger hos revisor/enhetens øverste organ. Sikkerheten ivaretas ved at innsender har rolle/rettighet for innsending av årsregnskapet via Altinn, og ved at det bekreftes at årsregnskapet er fastsatt av kompetent organ.

Brønnøysundregistrene, 20.06.2025



Resultatregnskap

Beløp i: NOK	Note	2023	2022
RESULTATREGNSKAP			
Inntekter			
Salgsinntekt		24 532 698	25 099 088
Annen driftsinntekt	1	4 528 910	8 902 832
Sum inntekter		29 061 607	34 001 921
Kostnader			
Endring i beholdning av varer under tilvirkning og ferdig tilvirkede varer		-700 000	-692 075
Varekostnad		6 075 015	4 342 504
Lønnskostnad	2	13 636 023	17 165 803
Avskrivning på varige driftsmidler og immaterielle eiendeler	3	979 476	656 766
Annen driftskostnad	4	10 578 739	11 916 942
Sum kostnader		30 569 253	33 389 939
Driftsresultat		-1 507 645	611 982
Finansinntekter og finanskostnader			
Annen renteinntekt		11 482	0
Annen finansinntekt		0	44 120
Sum finansinntekter		11 482	44 120
Annen rentekostnad		996 410	322 556
Sum finanskostnader		996 410	322 556
Netto finans		-984 929	-278 436
Resultat før skattekostnad		-2 492 573	333 544
Årsresultat		-2 492 574	333 546
Overføringer og disponeringer			
Skatter	5	0	0
Annen egenkapital		-2 492 574	333 546
Sum overføringer og disponeringer		-2 492 574	333 546



Balanse

Beløp i: NOK	Note	2023	2022
BALANSE - EIENDELER			
Anleggsmidler			
Immaterielle eiendeler			
Sum immaterielle eiendeler		0	0
Varige driftsmidler			
Tomter, bygninger og annen fast eiendom	3	15 157 931	11 346 814
Maskiner og anlegg	3	167 900	212 818
Driftsløsøre, inventar, verktøy, kontormaskiner, ol.	3	4 994 554	4 559 204
Sum varige driftsmidler		20 320 385	16 118 836
Finansielle anleggsmidler			
Andre langsiktige fordringer	6, 7	290 266	112 500
Sum finansielle anleggsmidler		290 266	112 500
Sum anleggsmidler		20 610 651	16 231 336
Omløpsmidler			
Varer			
Varer		3 188 146	3 514 082
Sum varer		3 188 146	3 514 082
Fordringer			
Kundefordringer		143 313	213 861
Andre kortsiktige fordringer	7, 8	4 692 841	3 086 319
Sum fordringer		4 836 154	3 300 180
Investeringer			
Sum investeringer		0	0
Bankinnskudd, kontanter og lignende			
Bankinnskudd, kontanter og lignende		419 089	541 285
Sum bankinnskudd, kontanter og lignende		419 089	541 285
Sum omløpsmidler		8 443 389	7 355 547



Balanse

Beløp i: NOK	Note	2023	2022
SUM EIENDELER		29 054 039	23 586 883
BALANSE - EGENKAPITAL OG GJELD			
Egenkapital			
Innskutt egenkapital			
Opptjent egenkapital			
Annen egenkapital	9, 10	0	615 073
Udekket tap		1 877 501	0
Sum opptjent egenkapital		-1 877 501	615 073
Sum egenkapital		-1 877 501	615 073
Gjeld			
Langsiktig gjeld			
Sum avsetninger for forpliktelser		0	0
Annen langsiktig gjeld			
Gjeld til kredittinstitusjoner	11	17 013 906	11 255 274
Sum annen langsiktig gjeld		17 013 906	11 255 274
Sum langsiktig gjeld		17 013 906	11 255 274
Kortsiktig gjeld			
Leverandørgjeld		2 977 100	4 805 840
Skyldige offentlige avgifter		1 151 601	1 045 589
Annen kortsiktig gjeld	8	9 788 932	5 865 106
Sum kortsiktig gjeld		13 917 633	11 716 535
Sum gjeld		30 931 540	22 971 810
SUM EGENKAPITAL OG GJELD		29 054 039	23 586 883



Brønnøysundregistrene

ÅRSREGNSKAP FOR REGNSKAPSÅRET 2023 - GENERELL INFORMASJON

Journalnummer: 2024 639588

Enheten

Organisasjonsnummer: 988 505 161
Organisasjonsform: Ansvarlig selskap, delt ansvar
Foretaksnavn: HUSEBY GÅRD DA
Forretningsadresse: Sankt Hallvards vei 34
3414 LIERSTRANDA

Regnskapsår

Årsregnskapets periode: 01.01.2023 - 31.12.2023

Konsern

Morselskap i konsern: Nei

Regnskapsregler

Regler for små foretak benyttet: Ja
Benyttet ved utarbeidelsen av
årsregnskapet til selskapet: Regnskapslovens alminnelige regler

Årsregnskapet fastsatt av kompetent organ

Bekreftet av representant for selskapet: Anita Galleberg
Dato for fastsettelse av årsregnskapet: 28.06.2024

Grunnlag for avgivelse

År 2023: Årsregnskap er elektronisk innlevert.
År 2022: Tall er hentet fra elektronisk innlevert årsregnskap fra 2023.

Det er ikke krav til at årsregnskapet m.v. som sendes til Regnskapsregisteret er undertegnet. Kontrollen på at dette er utført ligger hos revisor/enhetens øverste organ. Sikkerheten ivaretas ved at innsender har rolle/rettighet for innsending av årsregnskapet via Altinn, og ved at det bekreftes at årsregnskapet er fastsatt av kompetent organ.

Brønnøysundregistrene, 17.07.2024



Organisasjonsnr: 988 505 161
HUSEBY GÅRD DA

RESULTATREGNSKAP

Beløp i: NOK	Note	2023	2022
RESULTATREGNSKAP			
Inntekter			
Salgsinntekt		24 532 698	25 099 088
Annen driftsinntekt	1	4 528 910	8 902 832
Sum inntekter		29 061 607	34 001 921
Kostnader			
Endring i beholdning av varer under tilvirkning og ferdig tilvirkede varer		-700 000	-692 075
Varekostnad		6 075 015	4 342 504
Lønnskostnad	2	13 636 023	17 165 803
Avskrivning på varige driftsmidler og immaterielle eiendeler	3	979 476	656 766
Annen driftskostnad	4	10 578 739	11 916 942
Sum kostnader		30 569 253	33 389 939
Driftsresultat		-1 507 645	611 982
Finansinntekter og finanskostnader			
Annen renteinntekt		11 482	0
Annen finansinntekt		0	44 120
Sum finansinntekter		11 482	44 120
Annen rentekostnad		996 410	322 556
Sum finanskostnader		996 410	322 556
Netto finans		-984 929	-278 436
Resultat før skattekostnad		-2 492 573	333 544
Årsresultat		-2 492 574	333 546
Overføringer og disponeringer			
Skatter	5	0	0
Annen egenkapital		-2 492 574	333 546
Sum overføringer og disponeringer		-2 492 574	333 546



Organisasjonsnr: 988 505 161
HUSEBY GÅRD DA

BALANSE

Beløp i: NOK	Note	2023	2022
BALANSE - EIENDELER			
Anleggsmidler			
Immaterielle eiendeler			
Sum immaterielle eiendeler		0	0
Varige driftsmidler			
Tomter, bygninger og annen fast eiendom			
	3	15 157 931	11 346 814
Maskiner og anlegg			
	3	167 900	212 818
Driftsløsøre, inventar, verktøy, kontormaskiner, ol.			
	3	4 994 554	4 559 204
Sum varige driftsmidler		20 320 385	16 118 836
Finansielle anleggsmidler			
Andre langsiktige fordringer			
	6, 7	290 266	112 500
Sum finansielle anleggsmidler		290 266	112 500
Sum anleggsmidler		20 610 651	16 231 336
Omløpsmidler			
Varer			
Varer			
		3 188 146	3 514 082
Sum varer		3 188 146	3 514 082
Fordringer			
Kundefordringer			
		143 313	213 861
Andre kortsiktige fordringer			
	7, 8	4 692 841	3 086 319
Sum fordringer		4 836 154	3 300 180
Investeringer			
Sum investeringer		0	0
Bankinnskudd, kontanter og lignende			
Bankinnskudd, kontanter og lignende			
		419 089	541 285
Sum bankinnskudd, kontanter og lignende		419 089	541 285
Sum omløpsmidler		8 443 389	7 355 547
SUM EIENDELER		29 054 039	23 586 883
BALANSE - EGENKAPITAL OG GJELD			



Egenkapital			
Innskutt egenkapital			
Opptjent egenkapital			
Annen egenkapital	9, 10	0	615 073
Udekket tap		1 877 501	0
Sum opptjent egenkapital		-1 877 501	615 073
Sum egenkapital		-1 877 501	615 073
Gjeld			
Langsiktig gjeld			
Sum avsetninger for forpliktelses		0	0
Annen langsiktig gjeld			
Gjeld til kredittinstitusjoner	11	17 013 906	11 255 274
Sum annen langsiktig gjeld		17 013 906	11 255 274
Sum langsiktig gjeld		17 013 906	11 255 274
Kortsiktig gjeld			
Leverandørgjeld		2 977 100	4 805 840
Skyldige offentlige avgifter		1 151 601	1 045 589
Annen kortsiktig gjeld	8	9 788 932	5 865 106
Sum kortsiktig gjeld		13 917 633	11 716 535
Sum gjeld		30 931 540	22 971 810
SUM EGENKAPITAL OG GJELD		29 054 039	23 586 883



Organisasjonsnr: 988 505 161
HUSEBY GÅRD DA

NOTEOPPLYSNINGER - SELSKAP - alle poster oppgitt i hele tall

Note

Regnskapsprinsipper

Årsregnskapet er satt opp i samsvar med regnskapsloven og god regnskapsskikk for små foretak. Salgsinntekter Inntektsføring ved salg av varer skjer på leveringstidspunktet. Tjenester inntektsføres etter hvert som de leveres. Klassifisering og vurdering av balanseposter Anleggsmidler er eiendeler bestemt til varig eie eller bruk. Eiendeler som er knyttet til varekretsløpet er klassifisert som omløpsmidler. Fordringer klassifiseres som omløpsmidler hvis de forfaller til betaling innen ett år etter transaksjonsdagen. Tilsvarende klassifiseres gjeld som kortsiktig hvis gjelden forfaller til betaling innen ett år. Langsiktig gjeld er gjeld som forfaller senere enn ett år etter transaksjonsdagen. Første års avdrag på langsiktige fordringer og langsiktig gjeld klassifiseres likevel ikke som omløpsmiddel og kortsiktig gjeld. Omløpsmidler vurderes til laveste av anskaffelseskost og virkelig verdi. Kortsiktig gjeld balanseføres til nominelt beløp på etableringstidspunktet. Anleggsmidler vurderes til anskaffelseskost. Varige anleggsmidler avskrives etter en fornuftig avskrivningsplan. Anleggsmidlene nedskrives til virkelig verdi ved verdifall som ikke forventes å være forbigående. Langsiktig gjeld med unntak av andre avsetninger balanseføres til nominelt beløp på etableringstidspunktet. Fordringer Kundefordringer og andre fordringer er oppført i balansen til pålydende etter fradrag for avsetning til forventet tap. Avsetning til tap gjøres på grunnlag av individuelle vurderinger av de enkelte fordringene. Varebeholdninger Egentilvirkede ferdigvarer og varer under tilvirkning er vurdert til variabel tilvirkningskost. For råvarer er gjenanskaffelseskost vurdert som tilnærming til virkelig verdi. Det foretas nedskrivning for påregnelig ukurans. Varige driftsmidler Varige driftsmidler balanseføres og avskrives over driftsmidlenes levetid dersom de har antatt levetid over 3 år og har en kostpris som overstiger kr 15 000. Direkte vedlikehold av driftsmidler kostnadsføres løpende under driftskostnader, mens påkostninger eller forbedringer tillegges driftsmidlets kostpris og avskrives i takt med driftsmidlet. Skatt Skattekostnaden bæres av selskapets deltakere. Forøvrig er følgende regnskapsprinsipper anvendt: Forsikret pensjonsforpliktelse er ikke balanseført - kostnaden er lik premien. Selskapet har ikke endret regnskapsprinsipp fra 2022 til 2023.

Note

Antall årsverk i regnskapsåret
28.00

Note
2

Spesifisering av resultatregnskapet

Lønnskostnader

Lønn	Årets	Fjorårets
------	-------	-----------



	11364180.00	14856922.00
<u>Folketrygdavgift</u>	<u>Årets</u>	<u>Fjorårets</u>
	1872985.00	1910909.00
<u>Pensjonskostnader</u>	<u>Årets</u>	<u>Fjorårets</u>
	346620.00	343965.00
<u>Andre ytelser</u>	<u>Årets</u>	<u>Fjorårets</u>
	52239.00	54007.00
<u>Sum lønnskostnader</u>	<u>Årets</u>	<u>Fjorårets</u>
	13636023.00	17165803.00

Mer om årsverk og lønn

Det er ikke utbetalt godtgjørelse til daglig leder eller styret i regnskapsåret.

Note

Ekstraordinære inntekter og kostnader

<u>Sum</u>	<u>Beløp</u>
------------	--------------

<u>Balanseført verdi 31.12.</u>	<u>Varige driftsmidler</u>	<u>Immaterielle eiend.</u>
---------------------------------	----------------------------	----------------------------

Note

8

Konsern, tilknyttet selskap m.v.

Investering som regnskapsføres etter egenkapitalmetoden

Konsernregnskap

Virksomheten inngår i konsolideringen til morselskapets konsernregnsk.: Nei

Morselskapet sitt navn

Forretningskontor for morselskapet

Datterselskap er utelatt fra konsolideringen: Nei

Begrunnelse for at datterselskap er utelatt fra konsolideringen

Konsern, tilknyttet selskap m.v. - fordringer og gjeld

Fordringer

<u>Samlet beløp - foretak i samme konsern</u>	<u>Årets</u>	<u>Fjorårets</u>
	1437392.00	1348628.00
<u>Samlet beløp - tilknyttet selskap</u>	<u>Årets</u>	<u>Fjorårets</u>



Gjeld som forfaller til betaling mer enn fem år etter regnskapsårets slutt
8453553.00

Gjeld sikret ved pant eller lignende sikkerhet i eiendeler
14078673.00

Balanseført verdi av de pantsatte eiendeler
16661025.00

Summen av garantiforpliktelser som ikke er regnskapsført

Garantiforpliktelser som er sikret ved pant

Mer om gjeld

Note
7

Lån og sikkerhetsstillelse til medlemmer

Opplysninger om:

Medlemmer av:

<u>Samlet lån</u>	<u>Styret</u>	<u>Andre organ</u>
	2236018.00	0.00

Mer om lån og sikkerhetsstillelse



Årsregnskap for
HUSEBY GÅRD DA
988505161
Regnskapsår
01.01.2023 - 31.12.2023



HUSEBY GARD DA
988 505 161

Resultatregnskap

	Note	2023	2022
Driftsinntekter			
Salgsinntekt		24 532 698	25 099 088
Annen driftsinntekt	1	4 528 910	8 902 832
Sum driftsinntekter		29 061 607	34 001 921
Driftskostnader			
Endring i beholdning av varer under tilvirkning og ferdig tilvirkede varer		-700 000	-692 075
Varekostnad		6 075 015	4 342 504
Lønnskostnad	2	13 636 023	17 165 803
Avskrivning på varige driftsmidler og immaterielle eiendeler	3	979 476	656 766
Annen driftskostnad	4	10 578 739	11 916 942
Sum driftskostnader		30 569 253	33 389 939
Driftsresultat		-1 507 645	611 982
Finansinntekter			
Annen renteinntekt		11 482	0
Annen finansinntekt		0	44 120
Sum finansinntekter		11 482	44 120
Finanskostnader			
Annen rentekostnad		996 410	322 556
Sum finanskostnader		996 410	322 556
Netto finans		-984 929	-278 436
Årsresultat		-2 492 574	333 546
Overføringer			
Annen egenkapital		-2 492 574	333 546
Sum overføringer		-2 492 574	333 546



HUSEBY GARD DA
988 505 161

Balanse

	Note	31.12.2023	31.12.2022
EIENDELER			
Anleggsmidler			
Varige driftsmidler			
Tomter, bygninger og annen fast eiendom	3	15 157 931	11 346 814
Maskiner og anlegg	3	167 900	212 818
Driftsløsøre, inventar, verktøy, kontormaskiner, ol.	3	4 994 554	4 559 204
Sum varige driftsmidler		20 320 385	16 118 836
Finansielle anleggsmidler			
Andre langsiktige fordringer	6, 7	290 266	112 500
Sum finansielle anleggsmidler		290 266	112 500
Sum anleggsmidler		20 610 651	16 231 336
Omløpsmidler			
Varer			
Varer		3 188 146	3 514 082
		3 188 146	3 514 082
Fordringer			
Kundefordringer		143 313	213 861
Andre kortsiktige fordringer	7, 8	4 692 841	3 086 319
Sum fordringer		4 836 154	3 300 180
Bankinnskudd, kontanter og lignende			
Bankinnskudd, kontanter og lignende		419 089	541 285
Sum bankinnskudd, kontanter og lignende		419 089	541 285
Sum omløpsmidler		8 443 389	7 355 547
SUM EIENDELER		29 054 039	23 586 883



HUSEBY GÅRD DA
988 505 161

Balanse

	Note	31.12.2023	31.12.2022
EGENKAPITAL OG GJELD			
Egenkapital			
Skattemessig egenkapital			
Annen egenkapital	9, 10	0	615 073
Udekket tap		1 877 501	0
		-1 877 501	615 073
Sum egenkapital		-1 877 501	615 073
Gjeld			
Annen langsiktig gjeld			
Gjeld til kredittinstitusjoner	11	17 013 906	11 255 274
Sum annen langsiktig gjeld		17 013 906	11 255 274
Kortsiktig gjeld			
Leverandørgjeld		2 977 100	4 805 840
Skyldige offentlige avgifter		1 151 601	1 045 589
Annen kortsiktig gjeld	8	9 788 932	5 865 106
Sum kortsiktig gjeld		13 917 633	11 716 535
Sum gjeld		30 931 540	22 971 810
SUM EGENKAPITAL OG GJELD		29 054 039	23 586 883

Lier, 27.06.2024

Amund Huseby
styrets leder

Hans-Albert Huseby
styremedlem / daglig leder

Ellen Huseby
styremedlem



HUSEBY GARD DA
988 505 161

Noter

Regnskapsprinsipper

Årsregnskapet er satt opp i samsvar med regnskapsloven og god regnskapsskikk for små foretak.

Salgsinntekter

Inntektsføring ved salg av varer skjer på leveringstidspunktet. Tjenester inntektsføres etter hvert som de leveres.

Klassifisering og vurdering av balanseposter

Anleggsmidler er eiendeler bestemt til varig eie eller bruk. Eiendeler som er knyttet til varekretsløpet er klassifisert som omløpsmidler. Fordringer klassifiseres som omløpsmidler hvis de forfaller til betaling innen ett år etter transaksjonsdagen. Tilsvarende klassifiseres gjeld som kortsiktig hvis gjelden forfaller til betaling innen ett år. Langsiktig gjeld er gjeld som forfaller senere enn ett år etter transaksjonsdagen. Første års avdrag på langsiktige fordringer og langsiktig gjeld klassifiseres likevel ikke som omløpsmiddel og kortsiktig gjeld.

Omløpsmidler vurderes til laveste av anskaffelseskost og virkelig verdi. Kortsiktig gjeld balanseføres til nominelt beløp på etableringstidspunktet. Anleggsmidler vurderes til anskaffelseskost. Varige anleggsmidler avskrives etter en fornuftig avskrivningsplan. Anleggsmidlene nedskrives til virkelig verdi ved verdifall som ikke forventes å være forbigående. Langsiktig gjeld med unntak av andre avsetninger balanseføres til nominelt beløp på etableringstidspunktet.

Fordringer

Kundefordringer og andre fordringer er oppført i balansen til pålydende etter fradrag for avsetning til forventet tap. Avsetning til tap gjøres på grunnlag av individuelle vurderinger av de enkelte fordringene.

Varebeholdninger

Egentilvirkede ferdigvarer og varer under tilvirkning er vurdert til variabel tilvirkningskost. For råvarer er gjenanskaffelseskost vurdert som tilnærming til virkelig verdi. Det foretas nedskrivning for påregnelig ukurans.

Varige driftsmidler

Varige driftsmidler balanseføres og avskrives over driftsmidlenes levetid dersom de har antatt levetid over 3 år og har en kostpris som overstiger kr 15 000. Direkte vedlikehold av driftsmidler kostnadsføres løpende under driftskostnader, mens påkostninger eller forbedringer tillegges driftsmidlets kostpris og avskrives i takt med driftsmidlet.

Skatt

Skattekostnaden bæres av selskapets deltakere.

Forøvrig er følgende regnskapsprinsipper anvendt:

Forsikret pensjonsforpliktelse er ikke balanseført - kostnaden er lik premien.

Selskapet har ikke endret regnskapsprinsipp fra 2022 til 2023.

Antall årsverk

Antall årsverk sysselsatt i regnskapsåret:

28



HUSEBY GÅRD DA
988 505 161

Note 1 - Annen driftsinntekt

Selskapet har mottatt kr 2 404 163 i tilskudd fra staten.

Note 2 - Lønnskostnader

Spesifikasjon av lønnskostnader	2023	2022
Lønn	11 364 180	14 856 922
Arbeidsgiveravgift	1 872 985	1 910 909
Pensjonskostnader	346 620	343 965
Andre relaterte ytelser	52 239	54 007
Sum	13 636 023	17 165 803

Mer om årsverk og lønn

Det er ikke utbetalt godtgjørelse til daglig leder eller styret i regnskapsåret.

Note 3 - Varige driftsmidler/anleggsmidler

Varige driftsmidler	Driftsløsøre, inventar o.l	Maskiner og anlegg	Tomter, bygninger og annen fast eiendom	Sum
Anskaffelseskost pr 01.01	6 412 115	736 001	11 346 814	18 494 931
Tilgang i året	1 079 237	0	4 101 808	5 181 045
Avgang i året	0	0	0	0
Anskaffelseskost pr 31.12	7 491 352	736 001	15 448 622	23 675 975
Akkumulert av- og nedskrivninger 01.01	-1 852 931	-523 183	0	-2 376 115
Akkumulert av- og nedskrivninger 31.12	-2 496 798	-568 101	-290 691	-3 355 591
Balansført verdi pr 31.12	4 994 554	167 900	15 157 931	20 320 385
Årets av- og nedskrivninger	643 867	44 918	290 691	979 476
Økonomisk levetid	3 - 12,89	3 - 15	0 - 29,97	
Avskrivningsplan	Lineær	Lineær	Lineær	

Note 4 - Annen driftskostnad

Operasjonell leasing:

Selskapet har frem til og med 2020 behandlet sine leasingkontrakter som operasjonell leasing. Avtalene har ulik varighet avhengig av leasingobjekt.

Årlig leie operasjonell leasing	2023	2022	Varighet
Maskiner og anlegg	526 550	885 170	2016-2024

Finansiell leasing

Fra og med 2021 har nye leasingavtaler blitt behandlet som finansiell leasing. Det vil si at det beregnes en nåverdi av leieinnbetalingene, som aktiveres med motpost leieforpliktelse. Aktiveringen avskrives over levetiden, mens leieforpliktelsen reduseres med leiebetalingene og økes med en beregnet rente. Den beregnede rente føres mot annen rentekostnad.

Aktiverte leieavtaler pr linje i regnskapet:

	Anskaffelseskost	Balansført verdi
Driftsløsøre, inventar, verktøy ol	4 391 000	3 659 359
Økonomisk levetid og valg av avskrivningsplan for hver av balansepostene		
Maskiner og anlegg	10 år	Lineær



HUSEBY GÅRD DA
988 505 161

Note 5 - Skattekostnad på ordinært resultat

Selskapets skatt bæres av deltakerne.

Midlertidige forskjeller	2023	2022
Driftsmidler inkl. goodwill	292 546	- 476 208
Varebeholdning	-100 000	-100 000
Leasingavtaler (ikke skattemessig aktivert)	724 126	349 467
Gevinst- og tapskonto	230 033	3 833 886
Sum positive skatteøkende forskjeller	1 246 705	4 183 353
Sum negative skatteøkende forskjeller	100 000	576 208
Grunnlag for beregning av utsatt skatt/skattefordel	1 146 705	3 607 145

Note 6 - Fordringer

Fordringer som forfaller senere enn ett år etter regnskapsårets slutt	290 266
---	---------

Note 7 - Lån og sikkerhetsstillelse til ledende personer, eiere med videre

	Styremedlemmer
Samlet lån	2 236 018

Note 8 - Konsern, tilknyttet selskap m.v.

Fordringer

	2023	2022
Samlet beløp som gjelder foretak i samme konsern	1 437 392	1 348 628

Kortsiktig gjeld

	2023	2022
Samlet beløp som gjelder foretak i samme konsern	7 818 388	3 304 614

Note 9 - Andelseiere

Eiere	Eierandel	Stemmeandel
St Hallvard Holding AS	80%	80%
Amund Huseby, styrets leder	7%	7%
Hans-Albert Huseby, daglig leder/styremedlem	7%	7%
Ellen Huseby, styremedlem	6%	6%

Note 10 - Annen egenkapital

	Sum egenkapital
Pr 01.01.23	615 073
Årets resultat	-2 492 574
Pr 31.12.23	-1 877 501



HUSEBY GARD DA
988 505 161

Note 11 - Gjeld og garantiforpliktelser

	Beløp
Del av gjelden som forfaller til betaling mer enn fem år etter regnskapsårets slutt	8 453 553
Gjeld som er sikret ved pant eller lignende sikkerhet i eiendeler	14 078 673
Balansført verdi av pantsatte eiendeler	16 661 025
Summen av garantiforpliktelser som ikke er regnskapsført	0



Årsregnskap for
HUSEBY GÅRD DA

988505161

Regnskapsår
01.01.2023 - 31.12.2023



HUSEBY GÅRD DA
988 505 161

Resultatregnskap

	Note	2023	2022
Driftsinntekter			
Salgsinntekt		24 532 698	25 099 088
Annen driftsinntekt	1	4 528 910	8 902 832
Sum driftsinntekter		29 061 607	34 001 921
Driftskostnader			
Endring i beholdning av varer under tilvirkning og ferdig tilvirkede varer		-700 000	-692 075
Varekostnad		6 075 015	4 342 504
Lønnskostnad	2	13 636 023	17 165 803
Avskrivning på varige driftsmidler og immaterielle eiendeler	3	979 476	656 766
Annen driftskostnad	4	10 578 739	11 916 942
Sum driftskostnader		30 569 253	33 389 939
Driftsresultat		-1 507 645	611 982
Finansinntekter			
Annen renteinntekt		11 482	0
Annen finansinntekt		0	44 120
Sum finansinntekter		11 482	44 120
Finanskostnader			
Annen rentekostnad		996 410	322 556
Sum finanskostnader		996 410	322 556
Netto finans		-984 929	-278 436
Årsresultat		-2 492 574	333 546
Overføringer			
Annen egenkapital		-2 492 574	333 546
Sum overføringer		-2 492 574	333 546



HUSEBY GÅRD DA
988 505 161

Balanse

	Note	31.12.2023	31.12.2022
EIENDELER			
Anleggsmidler			
Varige driftsmidler			
Tomter, bygninger og annen fast eiendom	3	15 157 931	11 346 814
Maskiner og anlegg	3	167 900	212 818
Driftsløsøre, inventar, verktøy, kontormaskiner, ol.	3	4 994 554	4 559 204
Sum varige driftsmidler		20 320 385	16 118 836
Finansielle anleggsmidler			
Andre langsiktige fordringer	6, 7	290 266	112 500
Sum finansielle anleggsmidler		290 266	112 500
Sum anleggsmidler		20 610 651	16 231 336
Omløpsmidler			
Varer			
Varer		3 188 146	3 514 082
		3 188 146	3 514 082
Fordringer			
Kundefordringer		143 313	213 861
Andre kortsiktige fordringer	7, 8	4 692 841	3 086 319
Sum fordringer		4 836 154	3 300 180
Bankinnskudd, kontanter og lignende			
Bankinnskudd, kontanter og lignende		419 089	541 285
Sum bankinnskudd, kontanter og lignende		419 089	541 285
Sum omløpsmidler		8 443 389	7 355 547
SUM EIENDELER		29 054 039	23 586 883




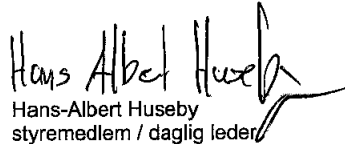
HUSEBY GÅRD DA
988 505 161


Balanse

	Note	31.12.2023	31.12.2022
EGENKAPITAL OG GJELD			
Egenkapital			
Skattemessig egenkapital			
Annen egenkapital	9, 10	0	615 073
Udekket tap		1 877 501	0
		-1 877 501	615 073
Sum egenkapital		-1 877 501	615 073
Gjeld			
Annen langsiktig gjeld			
Gjeld til kredittinstitusjoner	11	17 013 906	11 255 274
Sum annen langsiktig gjeld		17 013 906	11 255 274
Kortsiktig gjeld			
Leverandørgjeld		2 977 100	4 805 840
Skyldige offentlige avgifter		1 151 601	1 045 589
Annen kortsiktig gjeld	8	9 788 932	5 865 106
Sum kortsiktig gjeld		13 917 633	11 716 535
Sum gjeld		30 931 540	22 971 810
SUM EGENKAPITAL OG GJELD		29 054 039	23 586 883

Lier, 27.06.2024


Amund Huseby
styrets leder


Hans-Albert Huseby
styremedlem / daglig leder


Ellen Huseby
styremedlem



HUSEBY GÅRD DA
988 505 161

Noter

Regnskapsprinsipper

Årsregnskapet er satt opp i samsvar med regnskapsloven og god regnskapsskikk for små foretak.

Salgsinntekter

Inntektsføring ved salg av varer skjer på leveringstidspunktet. Tjenester inntektsføres etter hvert som de leveres.

Klassifisering og vurdering av balanseposter

Anleggsmidler er eiendeler bestemt til varig eie eller bruk. Eiendeler som er knyttet til varekretsløpet er klassifisert som omløpsmidler. Fordringer klassifiseres som omløpsmidler hvis de forfaller til betaling innen ett år etter transaksjonsdagen. Tilsvarende klassifiseres gjeld som kortsiktig hvis gjelden forfaller til betaling innen ett år. Langsiktig gjeld er gjeld som forfaller senere enn ett år etter transaksjonsdagen. Første års avdrag på langsiktige fordringer og langsiktig gjeld klassifiseres likevel ikke som omløpsmiddel og kortsiktig gjeld.

Omløpsmidler vurderes til laveste av anskaffelseskost og virkelig verdi. Kortsiktig gjeld balanseføres til nominelt beløp på etableringstidspunktet. Anleggsmidler vurderes til anskaffelseskost. Varige anleggsmidler avskrives etter en fornuftig avskrivningsplan. Anleggsmidlene nedskrives til virkelig verdi ved verdifall som ikke forventes å være forbigående. Langsiktig gjeld med unntak av andre avsetninger balanseføres til nominelt beløp på etableringstidspunktet.

Fordringer

Kundefordringer og andre fordringer er oppført i balansen til pålydende etter fradrag for avsetning til forventet tap. Avsetning til tap gjøres på grunnlag av individuelle vurderinger av de enkelte fordringene.

Varebeholdninger

Egentilvirkede ferdigvarer og varer under tilvirkning er vurdert til variabel tilvirkningskost. For råvarer er gjenanskaffelseskost vurdert som tilnærming til virkelig verdi. Det foretas nedskrivning for påregnelig ukurans.

Varige driftsmidler

Varige driftsmidler balanseføres og avskrives over driftsmidlenes levetid dersom de har antatt levetid over 3 år og har en kostpris som overstiger kr 15 000. Direkte vedlikehold av driftsmidler kostnadsføres løpende under driftskostnader, mens påkostninger eller forbedringer tillegges driftsmidlets kostpris og avskrives i takt med driftsmidlet.

Skatt

Skattekostnaden bæres av selskapets deltakere.

Forøvrig er følgende regnskapsprinsipper anvendt:

Forsikret pensjonsforpliktelse er ikke balanseført - kostnaden er lik premien.

Selskapet har ikke endret regnskapsprinsipp fra 2022 til 2023.

Antall årsverk

Antall årsverk sysselsatt i regnskapsåret:

28



HUSEBY GÅRD DA
988 505 161

Note 1 - Annen driftsinntekt

Selskapet har mottatt kr 2 404 163 i tilskudd fra staten.

Note 2 - Lønnskostnader

Spesifikasjon av lønnskostnader	2023	2022
Lønn	11 364 180	14 856 922
Arbeidsgiveravgift	1 872 985	1 910 909
Pensjonskostnader	346 620	343 965
Andre relaterte ytelser	52 239	54 007
Sum	13 636 023	17 165 803

Mer om årsverk og lønn

Det er ikke utbetalt godtgjørelse til daglig leder eller styret i regnskapsåret.

Note 3 - Varige driftsmidler/anleggsmidler

Varige driftsmidler	Driftsløsøre, inventar o.l	Maskiner og anlegg	Tomter, bygninger og annen fast eiendom	Sum
Anskaffelseskost pr 01.01	6 412 115	736 001	11 346 814	18 494 931
Tilgang i året	1 079 237	0	4 101 808	5 181 045
Avgang i året	0	0	0	0
Anskaffelseskost pr 31.12	7 491 352	736 001	15 448 622	23 675 975
Akkumulert av- og nedskrivninger 01.01	-1 852 931	-523 183	0	-2 376 115
Akkumulert av- og nedskrivninger 31.12	-2 496 798	-568 101	-290 691	-3 355 591
Balanseført verdi pr 31.12	4 994 554	167 900	15 157 931	20 320 385
Årets av- og nedskrivninger	643 867	44 918	290 691	979 476
Økonomisk levetid	3 - 12,89	3 - 15	0 - 29,97	
Avskrivningsplan	Lineær	Lineær	Lineær	

Note 4 - Annen driftskostnad

Operasjonell leasing:

Selskapet har frem til og med 2020 behandlet sine leasingkontrakter som operasjonell leasing. Avtalene har ulik varighet avhengig av leasingobjekt.

Årlig leie operasjonell leasing	2023	2022	Varighet
Maskiner og anlegg	526 550	885 170	2016-2024

Finansiell leasing

Fra og med 2021 har nye leasingavtaler blitt behandlet som finansiell leasing. Det vil si at det beregnes en nåverdi av leieinnbetalingene, som aktiveres med motpost leieforpliktelse. Aktiveringen avskrives over levetiden, mens leieforpliktelsen reduseres med leiebetalingene og økes med en beregnet rente. Den beregnede rente føres mot annen rentekostnad.

Aktiverte leieavtaler pr linje i regnskapet:

	Anskaffelseskost	Balanseført verdi
Driftsløsøre, inventar, verktøy ol	4 391 000	3 659 359
Økonomisk levetid og valg av avskrivningsplan for hver av balansepostene		
Maskiner og anlegg	10 år	Lineær



HUSEBY GÅRD DA
988 505 161

Note 5 - Skattekostnad på ordinært resultat

Selskapets skatt bæres av deltakerne.

Midlertidige forskjeller	2023	2022
Driftsmidler inkl. goodwill	292 546	- 476 208
Varebeholdning	-100 000	-100 000
Leasingavtaler (ikke skattemessig aktivert)	724 126	349 467
Gevinst- og tapskonto	230 033	3 833 886
Sum positive skatteøkende forskjeller	1 246 705	4 183 353
Sum negative skatteøkende forskjeller	100 000	576 208
Grunnlag for beregning av utsatt skatt/skattefordel	1 146 705	3 607 145

Note 6 - Fordringer

Fordringer som forfaller senere enn ett år etter regnskapsårets slutt	290 266
---	---------

Note 7 - Lån og sikkerhetsstillelse til ledende personer, eiere med videre

	Styremedlemmer
Samlet lån	2 236 018

Note 8 - Konsern, tilknyttet selskap m.v.

Fordringer

	2023	2022
Samlet beløp som gjelder foretak i samme konsern	1 437 392	1 348 628

Kortsiktig gjeld

	2023	2022
Samlet beløp som gjelder foretak i samme konsern	7 818 388	3 304 614

Note 9 - Andelseiere

Eiere	Eierandel	Stemmeandel
St Hallvard Holding AS	80%	80%
Amund Huseby, styrets leder	7%	7%
Hans-Albert Huseby, daglig leder/styremedlem	7%	7%
Ellen Huseby, styremedlem	6%	6%

Note 10 - Annen egenkapital

	Sum egenkapital
Pr 01.01.23	615 073
Årets resultat	-2 492 574
Pr 31.12.23	-1 877 501



HUSEBY GÅRD DA
988 505 161

Note 11 - Gjeld og garantiforpliktelser

	<u>Beløp</u>
Del av gjelden som forfaller til betaling mer enn fem år etter regnskapsårets slutt	8 453 553
Gjeld som er sikret ved pant eller lignende sikkerhet i eiendeler	14 078 673
Balanseført verdi av pantsatte eiendeler	16 661 025
Summen av garantiforpliktelser som ikke er regnskapsført	0



UAVHENGIG REVISORS BERETNING

Til selskapsmøtet i Huseby Gård DA

Konklusjon

Vi har revidert Huseby Gård DA årsregnskap som viser et underskudd på kr 2 492 574. Årsregnskapet består av balanse per 31. desember 2023, resultatregnskap for regnskapsåret avsluttet per denne datoen, og noter til årsregnskapet, herunder et sammendrag av viktige regnskapsprinsipper.

Etter vår mening

- oppfyller årsregnskapet gjeldende lovkrav, og
- gir årsregnskapet et rettviseende bilde av selskapets finansielle stilling per 31. desember 2023 og av dets resultat for regnskapsåret avsluttet per denne datoen i samsvar med regnskapslovens regler og god regnskapsskikk i Norge.

Grunnlag for konklusjonen

Vi har gjennomført revisjonen i samsvar med International Standards on Auditing (ISA-ene). Våre oppgaver og plikter i henhold til disse standardene er beskrevet nedenfor under Revisors oppgaver og plikter ved revisjonen av årsregnskapet. Vi er uavhengige av selskapet i samsvar med kravene i relevante lover og forskrifter i Norge og International Code of Ethics for Professional Accountants (inkludert internasjonale uavhengighetsstandarder) utstedt av International Ethics Standards Board for Accountants (IESBA-reglene), og vi har overholdt våre øvrige etiske forpliktelser i samsvar med disse kravene. Innhentet revisjonsbevis er etter vår vurdering tilstrekkelig og hensiktsmessig som grunnlag for vår konklusjon.

Ledelsens ansvar for årsregnskapet

Ledelsen er ansvarlig for å utarbeide årsregnskapet og for at det gir et rettviseende bilde i samsvar med regnskapslovens regler og god regnskapsskikk i Norge. Ledelsen er også ansvarlig for slik intern kontroll som den finner nødvendig for å kunne utarbeide et årsregnskap som ikke inneholder vesentlig feilinformasjon, verken som følge av misligheter eller utilsiktede feil.

Ved utarbeidelsen av årsregnskapet må ledelsen ta standpunkt til selskapets evne til fortsatt drift og opplyse om forhold av betydning for fortsatt drift. Forutsetningen om fortsatt drift skal legges til grunn for årsregnskapet så lenge det ikke er sannsynlig at virksomheten vil bli avviklet.

Revisors oppgaver og plikter ved revisjonen av årsregnskapet

Vårt mål er å oppnå betryggende sikkerhet for at årsregnskapet som helhet ikke inneholder vesentlig feilinformasjon, verken som følge av misligheter eller utilsiktede feil, og å avgi en revisjonsberetning som inneholder vår konklusjon. Betryggende sikkerhet er en høy grad av sikkerhet, men ingen garanti for at en revisjon utført i samsvar med ISA-ene, alltid vil avdekke vesentlig feilinformasjon som eksisterer. Feilinformasjon kan oppstå som følge av misligheter eller utilsiktede feil. Feilinformasjon blir vurdert som vesentlig dersom den enkeltvis eller samlet med

Hovedkontor:
Frognerstranda 2
0250 Oslo

Besøksadresse:
Frognerstranda 2
0250 Oslo

Sant Revisjon AS
Org. nr.: NO 996 123 057 MVA
Telefon: 913 19 913
E-post: post@santrevisjon.no

Medlemmer av Den norske Revisorforening




Sant = revisjon

rimelighet kan forventes å påvirke økonomiske beslutninger som brukerne foretar basert på årsregnskapet.

For videre beskrivelse av revisors oppgaver og plikter vises det til <https://revisorforeningen.no/revisjonsberetninger>

Oslo, 28. juni 2024
Sant Revisjon AS



Lars Angermo
statsautorisert revisor