



ÅRSREGNSKAPET FOR REGNSKAPSÅRET 2021 - GENERELL INFORMASJON

Enheten

Organisasjonsnummer: 977 510 287
Organisasjonsform: Aksjeselskap
Foretaksnavn: TAGA HOLDING AS
Forretningsadresse: Skippergata 14
7042 TRONDHEIM

Regnskapsår

Årsregnskapets periode: 01.01.2021 - 31.12.2021

Konsern

Mørselskap i konsern: Ja
Konsernregnskap lagt ved: Ja

Regnskapsregler

Regler for små foretak benyttet: Nei
Benyttet ved utarbeidelsen av årsregnskapet til selskapet: Regnskapslovens alminnelige regler
Benyttet ved utarbeidelsen av årsregnskapet til konsernet: Regnskapslovens alminnelige regler

Årsregnskapet fastsatt av kompetent organ

Bekreftet av representant for selskapet: Ole Birger Giæver
Dato for fastsettelse av årsregnskapet: 24.05.2022

Grunnlag for avgivelse

År 2021: Årsregnskapet er elektronisk innlevert
År 2020: Tall er hentet fra elektronisk innlevert årsregnskap fra 2021

Det er ikke krav til at årsregnskapet m.v. som sendes til Regnskapsregisteret er undertegnet. Kontrollen på at dette er utført ligger hos revisor/enhetens øverste organ. Sikkerheten ivaretas ved at innsender har rolle/rettighet for innsending av årsregnskapet via Altinn, og ved at det bekreftes at årsregnskapet er fastsatt av kompetent organ.

Brønnøysundregistrene, 16.05.2023



Resultatregnskap

Beløp i: NOK	Note	2021	2020
RESULTATREGNSKAP			
Inntekter			
Annen driftsinntekt	2,4	1 030 080	1 062 000
Sum inntekter		1 030 080	1 062 000
Kostnader			
Lønnskostnad	4,5	273 840	273 840
Annen driftskostnad	5,12,1 3	469 767	395 345
Sum kostnader		743 607	669 185
Driftsresultat		286 473	392 815
Finansinntekter og finanskostnader			
Inntekt på investering i datterselskap og tilknyttet selskap	4	1 429	
Annen finansinntekt	4	4 093 310	2 229 568
Sum finansinntekter		4 094 739	2 229 568
Rentekostnad til foretak i samme konsern	4	31 673	96 932
Annen rentekostnad	12	209 036	266 622
Sum finanskostnader		240 709	363 554
Netto finans		3 854 030	1 866 014
Ordinært resultat før skattekostnad		4 140 503	2 258 829
Skattekostnad på ordinært resultat	7	910 911	495 867
Ordinært resultat etter skattekostnad		3 229 592	1 762 962
Årsresultat		3 229 592	1 762 962
Overføringer og disponeringer			
Avgitt konsernbidrag		-3 226 523	1 751 980
Overføringer til/fra annen egenkapital		3 068	6 097
Sum overføringer og disponeringer		3 229 591	-1 745 883



Balanse

Beløp i: NOK	Note	2021	2020
BALANSE - EIENDELER			
Anleggsmidler			
Immaterielle eiendeler			
Utsatt skattefordel	7	3 464	4 330
Sum immaterielle eiendeler		3 464	4 330
Finansielle anleggsmidler			
Investering i datterselskap	3	22 967 096	22 967 096
Sum finansielle anleggsmidler		22 967 096	22 967 096
Sum anleggsmidler		22 970 560	22 971 426
Omløpsmidler			
Varer			
Fordringer			
Konsernfordringer	4,13	11 846 858	5 054 232
Sum fordringer		11 846 858	5 054 232
Bankinnskudd, kontanter og lignende			
Bankinnskudd, kontanter og lignende	8	506 452	373 574
Sum bankinnskudd, kontanter og lignende		506 452	373 574
Sum omløpsmidler		12 353 310	5 427 806
SUM EIENDELER		35 323 870	28 399 232
BALANSE - EGENKAPITAL OG GJELD			
Egenkapital			
Innskutt egenkapital			
Selskapskapital	9	8 819 840	8 819 840
Sum innskutt egenkapital		8 819 840	8 819 840
Opptjent egenkapital			



Balanse

Beløp i: NOK	Note	2021	2020
Annen egenkapital	10	953 070	950 000
Sum opptjent egenkapital		953 070	950 000
Sum egenkapital		9 772 910	9 769 840
Gjeld			
Langsiktig gjeld			
Annen langsiktig gjeld			
Langsiktig konserngjeld	4,11	21 317 800	16 272 510
Sum annen langsiktig gjeld		21 317 800	16 272 510
Sum langsiktig gjeld		21 317 800	16 272 510
Kortsiktig gjeld			
Leverandørgjeld		44 323	4 894
Annen kortsiktig gjeld	4	4 188 837	2 351 988
Sum kortsiktig gjeld		4 233 160	2 356 882
Sum gjeld		25 550 960	18 629 392
SUM EGENKAPITAL OG GJELD		35 323 870	28 399 232



Konsernets resultatregnskap

Beløp i: NOK	Note	2021	2020
RESULTATREGNSKAP			
Inntekter			
Salgsinntekt	2,13	187 470 893	173 097 616
Annen driftsinntekt	2,4	86 553	470 879
Sum inntekter		187 557 446	173 568 495
Kostnader			
Varekostnad		125 221 288	116 044 328
Lønnskostnad	4,5	14 955 614	14 046 895
Avskrivning på varige driftsmidler og immaterielle eiendeler	6,12	6 354 809	4 590 403
Annen driftskostnad	5,12,1 3	33 148 008	29 679 921
Sum kostnader		179 679 719	164 361 547
Driftsresultat		7 877 727	9 206 948
Finansinntekter og finanskostnader			
Annen renteinntekt		4 891	23 539
Annen finansinntekt	4	211 418	275 506
Sum finansinntekter		216 309	299 045
Annen rentekostnad	12	2 123 292	1 796 275
Annen finanskostnad		449 605	1 239 032
Sum finanskostnader		2 572 897	3 035 307
Netto finans		-2 356 588	-2 736 262
Ordinært resultat før skattekostnad		5 521 139	6 470 686
Skattekostnad på ordinært resultat	7	452 481	1 524 786
Ordinært resultat etter skattekostnad		5 068 658	4 945 900
Årsresultat		5 068 658	4 945 900
Overføringer og disponeringer			
Overføringer til/fra annen egenkapital		5 068 658	4 945 900
Sum overføringer og disponeringer		5 068 658	4 945 900



Konsernets resultatregnskap

Beløp i: NOK	Note	2021	2020
---------------------	-------------	-------------	-------------



Konsernets balanse

Beløp i: NOK	Note	2021	2020
BALANSE - EIENDELER			
Anleggsmidler			
Immaterielle eiendeler			
Utsatt skattefordel	7	240 984	1 098 792
Sum immaterielle eiendeler		240 984	1 098 792
Varige driftsmidler			
Tomter, bygninger og annen fast eiendom	6,11	45 203 862	18 686 585
Maskiner og anlegg	6,11	5 277 941	4 043 604
Finansiell leasing	6,12	14 844 956	7 370 908
Driftsløsøre, inventar, verktøy, kontormaskiner og lignende	6,11	1 135 026	591 480
Sum varige driftsmidler		66 461 785	30 692 577
Finansielle anleggsmidler			
Investeringer i aksjer og andeler		5 200	5 200
Andre fordringer	12	3 627 651	1 255 378
Sum finansielle anleggsmidler		3 632 851	1 260 578
Sum anleggsmidler		70 335 620	33 051 947
Omløpsmidler			
Varer			
Varer	11	13 195 722	13 689 066
Sum varer		13 195 722	13 689 066
Fordringer			
Kundefordringer	11	15 586 481	15 388 349
Andre fordringer	4,13	17 133 452	14 314 238
Sum fordringer		32 719 933	29 702 587
Bankinnskudd, kontanter og lignende			
Bankinnskudd, kontanter og lignende	8	2 351 941	7 459 715
Sum bankinnskudd, kontanter og lignende		2 351 941	7 459 715
Sum omløpsmidler		48 267 596	50 851 368



Konsernets balanse

Beløp i: NOK	Note	2021	2020
SUM EIENDELER		118 603 216	83 903 315
BALANSE - EGENKAPITAL OG GJELD			
Egenkapital			
Innskutt egenkapital			
Selskapskapital	9	8 819 840	8 819 840
Sum innskutt egenkapital		8 819 840	8 819 840
Opptjent egenkapital			
Annen egenkapital	10	18 036 268	13 625 051
Sum opptjent egenkapital		18 036 268	13 625 051
Sum egenkapital		26 856 108	22 444 891
Gjeld			
Langsiktig gjeld			
Annen langsiktig gjeld			
Gjeld til kredittinstitusjoner	11	19 676 216	3 268 596
Øvrig langsiktig gjeld	4,11	4 367 549	4 425 046
finansiell leasing	12	14 844 956	7 370 908
Sum annen langsiktig gjeld		38 888 721	15 064 550
Sum langsiktig gjeld		38 888 721	15 064 550
Kortsiktig gjeld			
Gjeld til kredittinstitusjoner	11	27 152 992	20 097 742
Leverandørgjeld		18 127 080	19 097 529
Skyldige offentlige avgifter		2 290 527	2 422 747
Annen kortsiktig gjeld	4	5 287 788	4 775 856
Sum kortsiktig gjeld		52 858 387	46 393 874
Sum gjeld		91 747 108	61 458 424
SUM EGENKAPITAL OG GJELD		118 603 216	83 903 315



BDO AS
Kløbuveien 127B
7031 Trondheim

Uavhengig revisors beretning

Til generalforsamlingen i Taga Holding AS

Konklusjon

Vi har revidert Taga Holding AS sitt årsregnskap.

Årsregnskapet består av:

- Selskapsregnskapet, som består av balanse per 31. desember 2021, resultatregnskap og kontantstrømoppstilling for regnskapsåret avsluttet per denne datoen og noter, herunder et sammendrag av viktige regnskapsprinsipper, og
- Konsernregnskapet, som består av balanse per 31. desember 2021, resultatregnskap og kontantstrømoppstilling for regnskapsåret avsluttet per denne datoen og noter, herunder et sammendrag av viktige regnskapsprinsipper.

Etter vår mening:

- Oppfyller årsregnskapet gjeldende lovkrav
- Gir selskapsregnskapet et rettviseende bilde av selskapets finansielle stilling per 31. desember 2021 og av dets resultater og kontantstrømmer for regnskapsåret som ble avsluttet per denne datoen i samsvar med regnskapslovens regler og god regnskapsskikk i Norge, og
- Gir konsernregnskapet et rettviseende bilde av konsernets finansielle stilling per 31. desember 2021 og av dets resultater og kontantstrømmer for regnskapsåret som ble avsluttet per denne datoen i samsvar med regnskapslovens regler og god regnskapsskikk i Norge.

Grunnlag for konklusjonen

Vi har gjennomført revisjonen i samsvar med de internasjonale revisjonsstandardene International Standards on Auditing (ISA-ene). Våre oppgaver og plikter i henhold til disse standardene er beskrevet nedenfor under Revisors oppgaver og plikter ved revisjonen av årsregnskapet. Vi er uavhengige av selskapet og konsernet slik det kreves i lov, forskrift og International Code of Ethics for Professional Accountants (inkludert internasjonale uavhengighetsstandarder) utstedt av the International Ethics Standards Board for Accountants (IESBA-reglene), og vi har overholdt våre øvrige etiske forpliktelser i samsvar med disse kravene. Innhentet revisjonsbevis er etter vår vurdering tilstrekkelig og hensiktsmessig som grunnlag for vår konklusjon.

Annen informasjon

Styret og daglig leder (ledelsen) er ansvarlig for annen informasjon. Annen informasjon består av årsberetningen. Vår konklusjon om årsregnskapet ovenfor dekker ikke annen informasjon.

I forbindelse med revisjonen av årsregnskapet er det vår oppgave å lese annen informasjon. Formålet er å vurdere hvorvidt det foreligger vesentlig inkonsistens mellom annen informasjon og årsregnskapet og den kunnskap vi har opparbeidet oss under revisjonen av årsregnskapet, eller hvorvidt informasjon i annen informasjon ellers fremstår som vesentlig feil. Vi har plikt til å



rapportere dersom annen informasjon fremstår som vesentlig feil. Vi har ingenting å rapportere i så henseende.

Konklusjon om årsberetningen

Basert på kunnskapen vi har opparbeidet oss i revisjonen, mener vi at årsberetningen

- er konsistent med årsregnskapet og
- inneholder de opplysninger som skal gis i henhold til gjeldende lovkrav.

Styret og daglig leders ansvar for årsregnskapet

Styret og daglig leder (ledelsen) er ansvarlig for å utarbeide årsregnskapet og for at det gir et rettvissende bilde i samsvar med regnskapslovens regler og god regnskapskikk i Norge. Ledelsen er også ansvarlig for slik intern kontroll som den finner nødvendig for å kunne utarbeide et årsregnskap som ikke inneholder vesentlig feilinformasjon, verken som følge av misligheter eller utilsiktede feil.

Ved utarbeidelsen av årsregnskapet må ledelsen ta standpunkt til selskapets og konsernets evne til fortsatt drift og opplyse om forhold av betydning for fortsatt drift. Forutsetningen om fortsatt drift skal legges til grunn for årsregnskapet så lenge det ikke er sannsynlig at virksomheten vil bli avvirket.

Revisors oppgaver og plikter ved revisjonen av årsregnskapet

Vårt mål er å oppnå betryggende sikkerhet for at årsregnskapet som helhet ikke inneholder vesentlig feilinformasjon, verken som følge av misligheter eller utilsiktede feil, og å avgi en revisjonsberetning som inneholder vår konklusjon. Betryggende sikkerhet er en høy grad av sikkerhet, men ingen garanti for at en revisjon utført i samsvar med lov, forskrift og god revisjonsskikk i Norge, herunder ISA-ene, alltid vil avdekke vesentlig feilinformasjon som eksisterer. Feilinformasjon kan oppstå som følge av misligheter eller utilsiktede feil. Feilinformasjon blir vurdert som vesentlig dersom den enkeltvis eller samlet med rimelighet kan forventes å påvirke økonomiske beslutninger som brukerne foretar basert på årsregnskapet.

For videre beskrivelse av revisors oppgaver og plikter vises det til:
<https://revisorforeningen.no/revisjonsberetninger>

BDO AS

Stein Erik Sæther
statsautorisert revisor
(elektronisk signert)



PENNEO

Signaturene i dette dokumentet er juridisk bindende. Dokument signert med "Penneo"™ - sikker digital signatur.
De signerende parter sin identitet er registrert, og er listet nedenfor.

"Med min signatur bekrefter jeg alle datoer og innholdet i dette dokument."

Stein Erik Sæther

Partner

Serienummer: 9578-5997-4-19662

IP: 188.95.xxx.xxx

2022-05-25 09:00:28 UTC



Penneo Dokumentnøkkel: FKD7E-ZNWN1-EGOWZ-AMEVZ-EC73A-ZOOP3

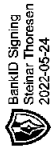
Dokumentet er signert digitalt, med **Penneo.com**. Alle digitale signatur-data i dokumentet er sikret og validert av den datamaskin-utregnede hash-verdien av det opprinnelige dokument. Dokumentet er låst og tids-stemplet med et sertifikat fra en betrodd tredjepart. All kryptografisk bevis er integrert i denne PDF, for fremtidig validering (hvis nødvendig).

Hvordan bekrefter at dette dokumentet er originalen?

Dokumentet er beskyttet av ett Adobe CDS sertifikat. Når du åpner dokumentet i

Adobe Reader, skal du kunne se at dokumentet er sertifisert av **Penneo e-signature service <penneo@penneo.com>**. Dette garanterer at innholdet i dokumentet ikke har blitt endret.

Det er lett å kontrollere de kryptografiske beviser som er lokalisert inne i dokumentet, med Penneo validator - <https://penneo.com/validate>



Årsregnskap

2021

Taga Holding AS

Org.nr.:977 510 287



Taga Holding AS
org.nr 977 510 287
Konsern.

Årsberetning for år 2021

Virksomhetens art og hvor den drives :

Virksomheten til Taga Holding AS er rettet mot investeringer i aksjer, næringseiendommer og andre aktiva, samt utleie til næringsdrivende.

Taga Holding AS konsern driver med produksjon, import og handel med næringsmidler til storhusholdnings- og dagligvaremarkedet. Markedet er hele Norge, og selskapets administrasjon ligger i Trondheim, mens 2 fabrikker er plassert i Heim kommune. I konsernet er det eide produksjonsanlegg.

Konsernforhold:

Selskapet er morselskap for følgende selskap med 100 % eierandel :

Taga Foods AS	100 %
Den lille skinkefabrikk AS	100 %
Taga Foods Danmark AS	100 %
Røros Spekemat AS	100%
Taga Invest AS	100%

Selskapet er datterselskap av Tanem Holding AS og inngår i konsernregnskapet til Tanem Holding AS.

Det er utarbeidet konsernregnskap for 2021.

Fortsatt drift:

Selskapet ble stiftet i 1997, og det har vært ordinær drift hele år 2021. Årsoppgjøret er avlagt under forutsetning om fortsatt drift. Til grunn for forutsetningen om fortsatt drift ligger selskapets og konsernets resultater for 2021 og konsernets strategiske prognoser for årene framover. Fabrikkene i Heim kommune samt varehandels-selskapene Taga Foods Danmark AS og Taga Foods AS har vært i full drift og budsjetterer med samlet overskudd i 2022.

Arbeidsmiljø likestilling:

Selskapet har ingen ansatte. Styret i konsernet og styrene i selskapene består av menn. Konsernet har ansatte av begge kjønn. Konsernets ledelse er inneforstått med de samfunnsmessige forventninger om tiltak for å fremme likestilling i konsernet. Det er ikke iverksatt konkrete tiltak for å fremme dette arbeidet, men målsettingen for ledelsen er å innfri samfunnets forventninger på sikt. Det er ikke rapportert om skader eller andre arbeidsuhell av vesentlig karakter i konsernet. Arbeidsmiljøet vurderes som godt. Det har vært ubetydelig sykefravær i inntektsåret.

Ytre miljø:

Selskapet og konsernet driver ikke virksomhet som medfører forurensing av det ytre miljø, og har følgelig ikke iverksatt spesielle tiltak på dette området.

Forsikringer for styrets medlemmer og daglig leder:

Det er ikke tegnet forsikring for styrets medlemmer og daglig leder for deres mulige ansvar overfor foretaket og tredjepersoner.

Redegjørelse for årsregnskapet.

Etter styrets oppfatning gir årsregnskapet rettvisende oversikt over utviklingen og resultatet av selskapets og konsernets virksomhet for regnskapsåret 2021 og dets stilling 31.12.2021.

Det har heller ikke inntrådt forhold etter regnskapsåret utløp som er av vesentlig betydning for bedømmelsen av selskapets stilling. Selskapets egenkapital vurderes som tilfredsstillende.



Koronapandemien som inntraff i januar 2020, har også i 2021 medført noe vekst i omsetning og resultat som følge av myndighetenes stenging av grensene og dermed stopp av grensehandelen. Koronautbruddene har på nåværende tidspunkt ikke påvirket driften og selskapets økonomiske stilling i negativ grad. Utviklingen i pandemien følges nøye av selskapets ledelse, og det arbeides med ulike tiltaksplaner som vil bli iverksatt om selskapet i fremtiden skulle bli negativt berørt av pandemien. Som følge av Covid 19 og stengte grenser har tilgang på råvare tilspisset seg pga undekning i markedet. Selskapet følger de pålegg og generelle rådene fra Helsemyndigheter og annen myndighet. Hendelsen anses så langt ikke å ha skapt vesentlig usikkerhet om foretakets evne til fortsatt drift, og årsregnskapet er derfor avlagt under forutsetning om fortsatt drift.

Omsetningen i konsernet økte fra MNOK 174 til MNOK 188 i 2021. Årsresultatet for konsernet ble positivt med NOK 5 068 658,- mot positivt NOK 4 945 900,- i 2020. Egenkapitalen i konsernet pr 31.12.21 var på NOK 26 856 108,-.

Selskapets aksjekapital er på NOK 8.819.840,-. Selskapets bokførte egenkapital pr. 31.12.2021 var på NOK 9 772 910,-. Regnskapet for 2021 er gjort opp med et positivt resultat på NOK 3 229 592,-.

Finansiell risiko.

Konsernet er utsatt for kredittrisiko og renterisiko i dens ordinære forretningsvirksomhet, og styrer mot en akseptabel risiko innenfor disse områdene. Konsernet som helhet antas å ha moderat finansiell risiko. Konsernet foretar ingen selvstendig sikring av renter og har tilstrekkelige trekkrettigheter. Konsernet kjøper varer både fra norske og utenlandske aktører. Konsernet foretar en selvstendig vurdering av valutarisiko, og foretar terminavtaler og andre avtaler for å redusere konsernets valutarisiko.


Framtidig utvikling.

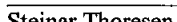
Selskapets utvikling følger konsernets langsiktige planer. Selskapet påvirkes av de markedsmessige forhold innenfor storhusholdnings- og dagligvarebransjen og den generelle økonomiske utvikling i Norge.


Det ble i 2020 påbegynt arbeid med betydelig utvidelse av produksjonslokaler på fabrikken i Valsøybotn. Arbeidet er antatt ferdigstilt i vårparten 2022. Utvidelsen betyr betydelig økt produksjonskapasitet og økt effektivitet, som vil gi betydelige positive resultater for selskapet i fremtiden

Trondheim den 24.05.2022

I styret for Tøga Holding AS


Ole Birger Giæver
Styrets leder


Steinar Thoresen
Styremedlem


Torbjørn Tanem
Styremedlem / daglig leder



Taga Holding AS

Kontantstrømoppstilling

Morselskap		(alle tall i hele 1.000)	Konsernet	
2020	2021		2021	2020
		<i>Kontantstrømmer fra operasjonelle aktiviteter:</i>		
2 254	4 141	resultat for skattekostnad	5 521	6 471
0	0	ordinære avskrivninger	3 137	3 148
0	0	endring i varelager	493	-439
0	0	endring i kundefordringer	-198	-7 410
-4	39	endring i leverandørgjeld	-970	4 514
0	0	Effekt av valutakursendringer	-657	273
212	-6 846	endring i andre tidsavgrensingsposter	-4 379	885
2 462	-2 666	Netto kontantstrøm fra operasjonelle aktiviteter	2 947	7 442
		<i>Kontantstrømmer fra investeringsaktiviteter</i>		
0	0	innbetalinger ved salg av varige driftsmidler	0	0
0	0	utbetalinger ved kjøp av varige driftsmidler	-33 945	-8 238
0	0	Netto kontantstrøm fra investeringsaktiviteter	-33 945	-8 238
		<i>Kontantstrømmer fra finansieringsaktiviteter</i>		
0	5 045	innbetalinger ved opptak av ny langsiktig gjeld	19 957	1 551
0	0	innbetalinger ved opptak av ny kortsiktig gjeld	5 000	8 000
-2 754	0	utbetalinger ved nedbetaling av langsiktig gjeld	-1 107	-3 236
0	-2 246	utbetalinger ved nedbetaling av kortsiktig gjeld	-2 000	
0	0	netto endring i kassekredit	4 055	-1 505
-2 754	2 799	Netto kontantstrøm fra finansieringsaktiviteter	25 905	4 810
0	0	Effekt av valutakursendringer på kontanter og kontantekvivalenter	-15	57
-292	133	Netto endring i kontanter og kontantekvivalenter	-5 108	4 070
666	374	Beholdning av kontanter og kontantekvivalenter ved periodens begynnelse	7 460	3 389
374	506	Beholdning av kontanter og kontantekvivalenter ved periodens slutt	2 352	7 460



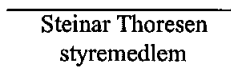


Taga Holding AS			
Resultatregnskap			
Driftsinntekter og driftskostnader	Note	2021	2020
Annen driftsinntekt	4, 13	1 030 080	1 062 000
Sum driftsinntekter		<u>1 030 080</u>	<u>1 062 000</u>
Lønnskostnad	5	273 840	273 840
Annen driftskostnad	5	469 767	395 345
Sum driftskostnader		<u>743 607</u>	<u>669 185</u>
Driftsresultat		<u>286 473</u>	<u>392 815</u>
Finansinntekter og finanskostnader			
Renteinntekt fra foretak i samme konsern	4	1 429	0
Annen renteinntekt		0	115
Annen finansinntekt		4 093 310	2 229 568
Rentekostnad til foretak i samme konsern	4	31 673	96 932
Annen rentekostnad		209 036	266 622
Annen finanskostnad	3	0	5 000
Resultat av finansposter		<u>3 854 030</u>	<u>1 861 129</u>
Ordinært resultat før skattekostnad		4 140 503	2 253 944
Skattekostnad på ordinært resultat	7	910 911	495 867
Ordinært resultat		<u>3 229 592</u>	<u>1 758 077</u>
Årsresultat		<u>3 229 592</u>	<u>1 758 077</u>
Overføringer			
Avsatt konsernbidrag		3 226 523	1 751 980
Overført til annen egenkapital		3 069	6 097
Sum overføringer		<u>3 229 592</u>	<u>1 758 077</u>



Taga Holding AS			
Balanse pr 31.12			
Eiendeler	Note	2021	2020
Anleggsmidler			
Immaterielle eiendeler			
Utsatt skattefordel	7	3 464	4 330
Sum immaterielle eiendeler		<u>3 464</u>	<u>4 330</u>
Varige driftsmidler			
Finansielle driftsmidler			
Investeringer i datterselskap	3	22 967 096	22 967 096
Sum finansielle anleggsmidler		<u>22 967 096</u>	<u>22 967 096</u>
Sum anleggsmidler		<u>22 970 560</u>	<u>22 971 426</u>
Omløpsmidler			
Fordringer			
Andre kortsiktige fordringer	4	11 846 858	5 054 232
Sum fordringer		<u>11 846 858</u>	<u>5 054 232</u>
Bankinnskudd, kontanter o.l.		506 452	373 574
Sum omløpsmidler		<u>12 353 310</u>	<u>5 427 806</u>
Sum eiendeler		<u>35 323 870</u>	<u>28 399 232</u>



Taga Holding AS				
Balanse pr 31.12				
Egenkapital og gjeld	Note	2021	2020	
Innskutt egenkapital				
Aksjekapital	9	8 819 840	8 819 840	
Sum innskutt egenkapital		<u>8 819 840</u>	<u>8 819 840</u>	
Opptjent egenkapital				
Annen egenkapital		953 070	950 000	
Sum opptjent egenkapital		<u>953 070</u>	<u>950 000</u>	
Sum egenkapital	10	<u>9 772 910</u>	<u>9 769 840</u>	
Gjeld				
Annen langsiktig gjeld				
Gjeld til foretak i samme konsern	4	16 950 251	11 847 464	
Øvrig langsiktig gjeld		4 367 549	4 425 046	
Sum annen langsiktig gjeld		<u>21 317 800</u>	<u>16 272 510</u>	
Kortsiktig gjeld				
Leverandørgjeld		44 323	4 894	
Annen kortsiktig gjeld	4	4 188 837	2 351 988	
Sum kortsiktig gjeld		<u>4 233 160</u>	<u>2 356 882</u>	
Sum gjeld		<u>25 550 960</u>	<u>18 629 392</u>	
Sum egenkapital og gjeld		<u>35 323 870</u>	<u>28 399 232</u>	
				
Ole Birger Giæver styrets leder				
				
Torbjørn Tanem styremedlem/daglig leder				
				
Steinar Thoresen styremedlem				
Taga Holding AS		Org.nr 977 510 287		



Taga Holding AS Noter for inntektsåret 2021
--

Konsernforhold

Taga Holding AS er i konsernforhold med følgende selskap:

	eierandel
Den lille skinkefabrikk AS	100%
Taga Foods AS	100%
Taga Foods Danmark AS	100%
Rørøst Spekemat AS	100%
Taga Invest AS	100%

Note 1 - Regnskapsprinsipper

Regnskapet er satt opp i samsvar med Regnskapsloven av 1998 og god regnskapsskikk i Norge. Taga Holding AS er i utgangspunktet et lite foretak etter regnskapsloven (RL) §1-6. Konsernet som helhet overstiger grenseverdiene i RL §1-6 for både 2020 og 2021, dermed er konsernet og morselskapet etter Regnskapsloven å anse som "øvrige foretak". Det medfører at morselskapet og konsernet følger Regnskapsloven og God Regnskapsskikk som gjelder for "øvrige foretak". Det medfører plikt til å utarbeide konsernregnskap og kontantstrømanalyse.

Regnskapsprinsipper for aksjer i datterselskaper

Aksjer i datterselskaper og andel i tilknyttet selskap vurderes etter kostmetoden i selskapsregnskapet. Kostprisen økes når morselskapet tilfører datterselskapet økt egenkapital ved kapitalutvidelse. Mottatt utbytte/konsernbidrag resultatføres i utgangspunktet som inntekt, men bare i den grad mottatt utbytte eller konsernbidrag fra datterselskapet ikke i vesentlig grad overstiger vår andel av opptjent egenkapital i selskapet etter kjøpet. Hvis mottatt utbytte/konsernbidrag i vesentlig grad overstiger opptjent egenkapital, føres beløpet som overstiger opptjent egenkapital, til reduksjon av anskaffelseskost. Morselskapet regnskapsfører mottatt utbytte/konsernbidrag det samme året som datterselskapet avsetter beløpet.

Konsolideringsprinsipper

Datterselskaper blir konsolidert fra det tidspunkt kontrollen er overført til konsernet (oppkjøpstidspunktet). I konsernregnskapet erstattes posten aksjer i datterselskap i selskapsregnskapet med datterselskapets eiendeler og gjeld. Konsernregnskapet utarbeides som om konsernet var en økonomisk enhet. Transaksjoner, urealisert fortjeneste og mellomværende mellom selskapene i konsernet elimineres. Kjøpte datterselskaper regnskapsføres i konsernregnskapet basert på morselskapets anskaffelseskost. Anskaffelseskost tilordnes identifiserbare eiendeler og gjeld i datterselskapet, som oppføres i konsernregnskapet til virkelig verdi på oppkjøpstidspunktet. Eventuell merverdi ut over hva som kan henføres til identifiserbare eiendeler og gjeld, balanseføres som goodwill. Goodwill behandles som en residual og balanseføres med den andelen som er observert i oppkjøpstransaksjonen. Konsernet bruker ikke «full goodwill»-metoden. Merverdier i konsernregnskapet avskrives over de oppkjøpte eiendelenes forventede levetid.

Det danske datterselskapets funksjonelle valuta er danske kroner. Omregning av regnskapene skjer ved bruk av dagskurs, slik at balansen omregnes til balansedagens kurs, og at resultatregnskapet omregnes til gjennomsnittskurs. Eventuelle vesentlige transaksjoner omregnes til transaksjonsdagens kurs. Alle omregningsdifferanser føres direkte mot egenkapitalen.

Bruk av estimater

Utarbeidelse av regnskap i samsvar med regnskapsloven krever bruk av estimater. Videre krever anvendelse av selskapets regnskapsprinsipper at ledelsen må utøve skjønn. Områder som i stor grad inneholder slike skjønnsmessige vurderinger, høy grad av kompleksitet, eller områder hvor forutsetninger og estimater er vesentlige for årsregnskapet, er beskrevet i notene.



Taga Holding AS

Noter for inntektsåret 2021

Salgsinntekter

Inntekter ved salg av varer og tjenester vurderes til virkelig verdi av vederlaget, netto etter fradrag for merverdiavgift, returer, rabatter og andre avslag. Salg av varer resultatføres når selskapet har levert sine produkter til kunden og det ikke er uoppfylte forpliktelser som kan påvirke kundens aksept av leveringen. Levering er ikke foretatt før produktene er sendt til avtalt sted og risiko for tap og ukurans er overført til kunden. Erfaringstall anvendes for å estimere og regnskapsføre avsetninger for kvantumsrabatter og retur på salgstidspunktet. Avsetning til forventede garantiarbeider føres som kostnad og avsetning for forpliktelser. Tjenester inntektsføres i takt med utførelsen.

Klassifisering av balanseposter

Eiendeler bestemt til varig eie eller bruk klassifiseres som anleggsmidler. Eiendeler som er tilknyttet varekretsløpet klassifiseres som omløpsmidler. Fordringer for øvrig klassifiseres som omløpsmidler hvis de skal tilbakebetales innen ett år. For gjeld legges analoge kriterier til grunn. Første års avdrag på langsiktige fordringer og langsiktig gjeld klassifiseres likevel ikke som omløpsmiddel og kortsiktig gjeld.

Anskaffelseskost

Anskaffelseskost for eiendeler omfatter kjøpesummen, med fradrag for bonuser, rabatter og lignende, og med tillegg for kjøpsutgifter (frakt, toll, offentlige avgifter som ikke refunderes og andre direkte kjøpsutgifter). Ved kjøp i utenlandsk valuta balanseføres eiendelen til kursen på transaksjonstidspunktet. For varige driftsmidler og immaterielle eiendeler omfatter anskaffelseskost også direkte utgifter for å klargjøre eiendelen for bruk, for eksempel utgifter til testing av eiendelen. Renter knyttet til tilvirkning av anleggsmidler kostnadsføres.

Varige driftsmidler

Tomter avskrives ikke. Andre varige driftsmidler balanseføres og avskrives lineært til restverdi over driftsmidlenes forventede utnyttbare levetid. Ved endring i avskrivningsplan fordeles virkningen over gjenværende avskrivningstid ("knekkpunktmetoden"). Vedlikehold av driftsmidler kostnadsføres løpende som driftskostnader. Påkostninger og forbedringer tillegges driftsmidlets kostpris og avskrives i takt med driftsmidlet. Skillet mellom vedlikehold og påkostning/forbedring regnes i forhold til driftsmidlets stand på anskaffelsestidspunktet.

Leide (leasede) driftsmidler balanseført som finansielle leieavtaler.

Investeringer i andre selskaper

For investeringer i andre selskaper brukes kostmetoden.

Nedskrivning av anleggsmidler

Ved indikasjon på at balanseført verdi av et anleggsmiddel er høyere enn virkelig verdi, foretas det test for verdifall. Testen foretas for det laveste nivå av anleggsmidler som har selvstendige kontantstrømmer. Hvis balanseført verdi er høyere enn både salgsverdi og gjenvinnbart beløp (nåverdi ved fortsatt bruk/eie), foretas det nedskrivning til det høyeste av salgsverdi og gjenvinnbart beløp.

Tidligere nedskrivninger, med unntak for nedskrivning av goodwill, reverseres hvis forutsetningene for nedskrivningen ikke lenger er til stede.



Taga Holding AS

Noter for inntektsåret 2021

Varelager

Varer vurderes til det laveste av anskaffelseskost (etter FIFO-prinsippet) og virkelig verdi. For råvarer brukes gjenanskaffelseskost som tilnærming til virkelig verdi. For ferdig tilvirkede varer og varer under tilvirkning består anskaffelseskost av utgifter til produktutforming, materialforbruk, direkte lønn, og andre direkte og indirekte produksjonskostnader (basert på normal kapasitet). Virkelig verdi er estimert salgspris fratrukket utgifter til ferdigstilling og salg. Bare variable utgifter anses nødvendige for å selge ferdige varer, mens også faste tilvirkningskostnader inkluderes som nødvendige for varer som ikke er ferdig tilvirket.

Fordringer

Kundefordringer føres i balansen etter fradrag for avsetning til forventede tap. Avsetning til tap er gjort på grunnlag av individuell vurdering av fordringene og en tilleggsavsetning som skal dekke øvrige påregnelige tap. Vesentlige økonomiske problemer hos kunden, sannsynligheten for at kunden vil gå konkurs eller gjennomgå økonomisk restrukturering og utsettelse og mangler ved betalinger anses som indikatorer på at kundefordringer må nedskrives.

Andre fordringer, både omløps-fordringer og anleggs-fordringer, føres opp til det laveste av pålydende og virkelig verdi. Virkelig verdi er nåverdien av forventede framtidige innbetalinger. Det foretas likevel ikke nediskontering når effekten av nediskontering er uvesentlig for regnskapet. Avsetning til tap vurderes på samme måte som for kundefordringer.

Gjeld

Gjeld, med unntak for enkelte avsetninger for forpliktelser, balanseføres til nominelt gjeldsbeløp.

Skatt

Skattekostnaden i resultatregnskapet omfatter både periodens betalbare skatt og endring i utsatt skatt. Utsatt skatt beregnes med aktuell skattesats på grunnlag av de midlertidige forskjeller som eksisterer mellom regnskapsmessige og skattemessige verdier, samt eventuelt ligningsmessig underskudd til fremføring ved utgangen av regnskapsåret. Skatteøkende og skattereduserende midlertidige forskjeller som reverserer eller kan reversere i samme periode er utlignet. Oppføring av utsatt skattefordel på netto skattereduserende forskjeller som ikke er utlignet og underskudd til fremføring, begrunnes med antatt fremtidig inntjening. Utsatt skatt og skattefordel som kan balanseføres oppføres netto i balansen.

Skattereduksjon ved avgitt konsernbidrag, og skatt på mottatt konsernbidrag som føres til reduksjon av kostpris eller direkte mot egenkapitalen, føres direkte mot skatt i balansen (mot betalbar skatt hvis konsernbidraget har virkning på betalbar skatt og mot utsatt skatt hvis konsernbidraget har virkning på utsatt skatt).

Utsatt skatt regnskapsføres til nominelt beløp.

Utenlandsk valuta

Fordringer og gjeld i utenlandsk valuta vurderes etter kursen ved regnskapsårets slutt. Kursgevinster og kurstap knyttet til varesalg og varekjøp i utenlandsk valuta føres som henholdsvis driftsinntekter og vareforbruk. Andre kursgevinster og kurstap føres som finansposter.

Kontantstrømoppstilling

Kontantstrømoppstillingen utarbeides etter den indirekte metoden. Kontanter og kontantekvivalenter omfatter kontanter og bankinnskudd.



Taga Holding AS
Noter for inntektsåret 2021

Note 2 - Omsetning fordelt på virksomhet og geografi - konsern

	Geografisk område for omsetning	Omsetning pr selskap	Andre driftsinntekter pr selskap	Konserneliminering	Omsetning pr selskap, konserneliminert
Taga Foods AS	Norge	159 398 330	86 553	0	159 484 883
Taga Foods Danmark A/S	Danmark	67 550 378		39 477 815	28 072 563
Taga Invest AS	Heim kommune		1 387 575	1 387 575	0
Taga Holding AS	Trondheim		1 030 080	1 030 080	0
Sum		226 948 708	2 504 208	41 895 470	187 557 446

Varene distribueres nasjonalt, og geografisk fordeling er ihht geografisk populasjon i Norge.

Note 3 Datterselskap

Mor

	Forretningskontor	Eier-/stemme andel	Bokført verdi	Selskapets-kapital	Selskapets resultat
Den lille skinkefabrikk	Trondheim	100 %	0	447 143	104 226
Taga Invest AS	Trondheim	100%	5 650 000	3 252 350	169 899
Røros Spekemat AS	Trondheim	100%	106 000	-13 894	-13 894
Taga Foods AS	Trondheim	100 %	11 783 596	17 737 347	4 717 473
Taga Foods Danmark	Danmark	100 %	5 427 500	5 880 944	779 919
Sum			22 967 096		

Den lille skinkefabrikk as er nedskrevet med kr 1.528.890, -i 2007.

Datterselskapene er konsolidert i konsernregnskapet.

Selskapet solgte i 2009 25% av aksjeposten i Tulip Norge AS. I forbindelse med aksjesalget ble det inngått avtale om at selskapet overtar fordringen som Tulip Food Company P/S i Danmark har overfor Scandinavian Meat AS for kr 2.824.664,-. Fordringens bokførte verdi i Scandinavian Meat AS's regnskap er på kr 12.703.849,-. Ved eliminering i konsernregnskapet medførte dette en egenkapitaløkning i 2009 på kr 9.879.185,-.

Den 21/12-2017 ble samtlige aksjer i Taga Invest AS kjøpt og selskapet inngår dermed i konsernet.

Kjøpssummen på Kr 5.650.000 fordeles slik:

Tanem Holding AS 600 aksjer 3.390.000

Seven Invest AS 400 aksjer 2.260.000

Kjøpssummen er belastet med 5% renter og skal betales i sin helhet innen 31.12.2022.

Selgere har pant i aksjene inntil oppgjør er funnet sted.



Taga Holding AS
Noter for inntektsåret 2021

Note 4 - Nærstående parter

Ved utgangen av regnskapsåret er følgende balanseposter knyttet til transaksjoner med nærstående parter.

Mor

	Fordring til foretak i samme konsern	
	2021	2020
Fordringer mot datterselskap	7 715 504	2 824 664
Fordringer mot datterselskap konsernbidrag	4 093 310	2 229 568
Sum fordringer mot datterselskap	11 808 814	5 054 232

	Gjeld til foretak i samme konsern	
	2021	2020
Gjeld mot datterselskap	16 950 251	11 847 464
Avgitt konsernbidrag til datterselskap	4 136 568	2 246 128
Sum gjeld mot datterselskap	21 086 819	14 093 592

Transaksjoner med selskap i samme konsern:

Omsetning	1 030 080
Rentekostnader	31 673
Lønnskostnader	273 840
Renteinntekter	1 429

Transaksjoner mellom nærstående selskap Tanem Holding AS og Seven Invest AS

	Fordringer/gjeld nærstående selskap	
	2021	2020
Gjeld nærstående selskap Tanem Holding AS	2 620 530	2 665 028
Gjeld nærstående selskap Seven Invest AS	1 747 019	1 770 018

Beløpene er renteberegnet med 5% rente

Konsernet

Mellomværende og konserninterne transaksjoner er i konsernregnskapet eliminert.

Transaksjoner med nærstående selskap:**Andre driftskostnader:**

Taga Foods Danmark AS	kons.honorar Tanem Holding AS	516.000
-----------------------	-------------------------------	---------

Mellomværende med nærstående selskap:

Taga Foods AS har leverandørgjeld til Taga Danmark A/S	17 651 599
Taga Foods AS har kundefordring til Taga Foods Danmark A/S	10 830 210
Taga Foods AS har fordring til Taga Holding AS	4 907 190
Taga Foods AS har langsiktig fordring mot Taga Invest AS	5 900 000
Taga Holding AS har fordring på Taga Invest AS	4 876 946
Taga Holding AS har gjeld til Den lille skinkofabrikken AS	12 043 061
Taga Holding AS har fordring mot Røros Spekemat AS	13 894
Taga Holding AS har konsernbidragsfordring på Taga Foods AS	4 093 310
Taga Invest AS har konsernbidragsfordring på Taga Holding AS	3 018 137
Den lille skinkofabrikk AS har konsernbidragsfordring på Taga Holding AS	1 118 431



Taga Holding AS
Noter for inntektsåret 2021

Note 5 - Lønnskostnad, antall ansatte m.m.

Mor

Selskapet har ingen ansatte.

Lån, sikkerhetsstillelse m.m.

Det er ikke gitt lån eller stilt sikkerhet til fordel for aksjonærer, styremedlemmer eller deres nærstående.

Styrehonorar

Det er godtgjort kr 240.000 i styrehonorar for 2021.

Godtgjørelser til revisor

Godtgjørelse til revisor er kostnadsført med kr 55 575 eks. mva. Hele beløpet gjelder ordinær revisjon.

Obligatorisk tjenstepensjon

Morselskapet har ingen ansatte og har derfor ikke etablert pensjonsordning etter lov om obligatorisk tjenstepensjon.

Konsernet

	<u>2020</u>	<u>2021</u>
Lønninger	12 554 640	13 366 143
Arbeidsgiveravgift	969 768	1 005 063
<u>Andre personalkostnader, herunder arbeidsmarkedstiltak</u>	<u>522 487</u>	<u>584 408</u>
Sum	14 046 895	14 955 614
Gjennomsnittlig antall ansatte	17	17

I posten lønninger inngår også innleie av arbeidskraft.

Lån, sikkerhetsstillelse m.m.

Det er ikke gitt lån eller stilt sikkerhet til fordel for aksjonærer, styremedlemmer eller deres nærstående.

Ytelser til ledende personer

For konsernselskapene er det kostnadsført godtgjørelse til daglig ledere som følger;

	<u>2020</u>	<u>2021</u>
Taga Foods AS	1 369 485	1 594 798

Øvrige selskap er det ikke utbetalt godtgjørelse til daglig leder, da daglig leder i disse selskapene er lønnet fra Taga Foods AS.

Styrehonorar

Det er godtgjort Kr 240.000 i styrehonorar.

Godtgjørelser til revisor

Kostnadsført revisjonshonorar for konsernet:

	<u>2020</u>	<u>2021</u>
Ordinær revisjon	345 320	469 424
Konsulentbistand	17 000	10 000



Taga Holding AS
Noter for inntektsåret 2021

Obligatorisk tjenestepensjon

Konsernet har etablert pensjonsordning som tilfredsstillere kravene etter lov om obligatorisk tjenestepensjon. Konsernet har pensjonsordninger som omfatter ansatte i Norge og i Danmark. Samtlige ansatte i Norge er med i en kollektiv pensjonsordning etter Lov om foretakspensjon. Ansatte i Danmark har pensjonsordninger i henhold til danske regler. Forpliktelsene knyttet til den kollektive ordningen er dekket gjennom et forsikringsselskap.

Årets pensjonskostnad er årets periodiserte betalinger av pensjonspremie.

Note 6 - Varige driftsmidler

Mor	
	Varemerker og lignende
Anskaffelseskost 1.1.	414.907
Tilgang 0	
Avgang	0
Anskaffelseskost 31.12.	414.907
Akkumulerte avskrivninger 1.1.	414.907
Avgang avskrivninger	0
Årets avskrivninger	0
Årets nedskrivninger	0
Akkumulerte av- og nedskr 31.12.	414.907
Balanseført verdi 31.12.	0
Økonomisk levetid	2 år
Avskrivningsplan	Lineær

konsernet	Varemerker og goodwill	Bygninger og tomter	Maskiner og anlegg	Driftsløse og inventar og	Finansiell leasing	sum
anskaffelseskost 01.01.	1 136 891	27 703 172	20 221 410	4 664 397	15 488 356	69 214 226
Tilgang	0	28 302 915	2 087 452	1 054 913	14 056 514	45 501 794
Avgang	0	0	0	0	0	0
Anskaffelseskost 31.12.	1 136 891	56 006 087	22 308 862	5 719 310	29 544 870	114 716 020
Akkumulerte av- nedskr. l.l.	1 136 891	9 016 581	16 177 811	4 072 919	8 117 448	38 521 650
Endring IB pga valuta			12 924			12 924
Årets forskuddsbetaling, rentekostnader finansiell leasing					3 364 849	3 364 849
Årets avskrivninger	0	1 785 638	840 186	511 368		3 137 192
Årets avskrivninger fin.leasing	0	0	0	0	3 217 617	3 217 617
Akk. av- og nedskr 31.12.	1 136 891	10 802 219	17 030 921	4 584 287	14 699 914	48 254 232
Balanseført verdi 31.12.	0	45 203 862	5 277 941	1 135 026	14 844 956	66 461 785
Økonomisk levetid	3 - 99 år	20 - 100 år	5 - 10 år	3 - 5 år	6 år	0
Avskrivningsplan	Lineær	Lineær	Lineær	Lineær		

Taga Invest AS har mottatt kr. 2 500 000 i investeringstilskudd fra Innovasjon Norge i forbindelse med fabrikkutbygging. Tilskuddet behandles etter nettometoden, og går til nedkviktingen på kostpris driftsmiddel. Skattemessig og regnskapsmessig avskrivning starter når byggetrinnet er tatt i bruk, i 2022.



Taga Holding AS
Noter for inntektsåret 2021

Note 7 - Skatt

Mor

Spesifikasjon av forskjellen mellom regnskapsmessig resultat før skattekostnad og skattepliktig nettoinntekt:

	2021	2020
Resultat før skatt	4 140 503	2 253 944
Permanente forskjeller	0	0
Endring midlertidige forskjeller	-3 935	-4 919
Anvendelse av fremførbart underskudd	0	- 2 897
<u>Avgitt konsernbidrag</u>	<u>-4 136 568</u>	<u>-2 246 128</u>
Skattepliktig inntekt	0	0

Spesifikasjon av midlertidige forskjeller og beregning av utsatt skatt:

	2021	2020
Driftsmidler	0	0
<u>Gevinst og tapskonto</u>	<u>-15 746</u>	<u>-19 681</u>
Sum	-15 746	-3 935

<u>Akkumulert fremførbart underskudd</u>	<u>0</u>	<u>0</u>
Gr. utsatt skattefordel	-15 746	-3 935
Utsatt skattefordel	-3 464	-866
skattesats	22%	22%

Spesifikasjon av skattekostnad i regnskapet:

	2021	2020
Betalbar skatt (skatt på KB)	910 045	494 148
<u>Endring utsatt skatt</u>	<u>866</u>	<u>1 719</u>
Totalt	910 911	495 867

Betalbar skatt i balansen:

Betalbar skatt på årets resultat	9 517	3 643
Betalbar skatt på avgitt konsernbidrag	-910 044	-494 148
<u>Betalbar skatt på mottatt konsernbidrag</u>	<u>900 528</u>	<u>490 505</u>
Sum betalbar skatt i balansen	0	0



Taga Holding AS
Noter for inntektsåret 2021

Konsernet

Betalbar skatt i balansen, kr 0.

Spesifikasjon av midlertidige forskjeller og beregning av utsatt skatt:

	31.12.20	31.12.2021	Endring
Anleggsmidler	-544 368	-218 218	326 150
Gevinst og tapskonto	-249 898	-367 965	-118 067
Utestående fordringer	0	0	0
Varelager	-48 031	0	48 031
Fremførbart underskudd	-7 607 092	-3 772 095	3 834 997
Grlag utsatt skatt	-8 449 389	-4 358 278	4 091 111
Herav ikke med i skatteberegning	7 197 131	4 382 854	2 814 277
Grlag utsatt skatt	-1 252 258	24 576	1 276 834
Nto utsatt skatt (norske selskap)	-227 096	5 408	232 504
Taga Foods Danmark	-502 956	-262 271	240 685
Beregnet utsatt skatt på merverdi bygg (konsern)	-368 738	15 881	384 619
Nto utsatt skattefordel bokført	-1 098 792	-240 984	857 808
skattesats alle land	22%	22%	

Spesifikasjon av skattekostnad i regnskapet:

Betalbar skatt	0
Endring utsatt skatt	857 808
Valutadifferanser skatt	-20 708
<u>Konserneliminert utsatt skatt merverdi bygg</u>	<u>-384 619</u>
Totalt	452 481

Note 8 - Bundne bankinnskudd

Konsernet

Posten inkluderer bundne midler til dekning av skyldig skattetrekk med kr 394 576 (2020=418 382).



Taga Holding AS Noter for Inntektsåret 2021
--

Note 9 - Aksjekapital og aksjonærer

Aksjekapitalen består av 731.300 aksjer à kr 12,06 I følge vedtektene gir alle aksjene like rettigheter.

<u>Eierstruktur pr 31.12.</u>		Antall aksjer	Eier-/ stemmeandel
Tanem Holding AS	Trondheim	498.202	68,12 %
Seven Invest AS	Trondheim	140.978	19,28%
Otnes Holding AS	Halsa	92.150	12,60 %
Sum		731.330	100,00 %

Note 10 - Egenkapital

<u>Mor</u>	Aksje - kapital	Annen egenkapital	Sum
Egenkapital pr 1.1.	8 819 840	950 000	9 769 840
Avgitt konsernbidrag bokført mot EK		-4 184 399	-4 184 399
Årets overskudd		4 187 468	4 187 468
Egenkapital 31.12.	8 819 840	953 070	9 772 910

<u>Konsernet</u>	Aksje- kapital	Fonds	Sum
Egenkapital pr 1.1.	8 819 840	13 625 051	22 444 891
Valutadifferanser		-657 442	-657 442
Årets resultat		5 068 658	5 068 658
Egenkapital 31.12.	8 819 840	18 036 268	26 856 108

Note 11 - Pantstillelser og garantier

Mor

Avgitte sikkerhetsstillelser for lån i datterselskap:

	Bokført verdi
Aksjer i Taga Foods AS	11 783 596
Aksjer i Taga Foods Danmark AS	5 427 500

I tillegg har morselskapet kausjonert for lån i datterselskap.

Konsernet

Avgitte pantstillelser:

Driftstilbehør	Taga Foods AS	Sparebank 1 SMN	30 000 000
Varelager	Taga Foods AS	Sparebank 1 SMN	30 000 000
Factoring	Taga Foods AS	Sparebank 1 SMN	30 000 000
Enkle pengekrav	Taga Foods AS	Sparebank 1 SMN	15 000 000
Fast eiendom	Taga Invest AS	Sparebank 1 SMN	45 000 000

I tillegg har Tobjørn Tanem og Ole Birger Giæver stilt kausjon med 1 MNOK hver.



Taga Holding AS	
Noter for inntektsåret 2021	

Pantesikret gjeld

	2021	2020
Langsiktig gjeld:		
Gjeld til kredittinstitusjoner	19 676 215	3 268 596
Kortsiktig gjeld:		
Gjeld til kredittinstitusjoner	27 152 992	20 097 741
Sum	26 284 596	23 366 337

Av konsernets langsiktige gjeld, forfaller kr 715.596 senere enn 5 år etter balansedagen.

Bokført verdi av pantsatte eiendeler	2021	2020
Varelager	13 195 722	13 689 065
Kundefordringer	15 586 481	15 388 438
Tomter og bygninger, goodwill	43 540 662	18 686 585
Varige driftsmidler, inventar, driftsløsøre, utv.kostnader	6 412 966	4 635 084
Sum	78 735 831	52 399 172

Note 12 - Leasing - konsernet**Konsernet**

Det er i 2017 - 2021 inngått leasingavtaler på maskiner og utstyr.

Leasingavtalene er inngått i perioden 13.10.16 til 07.12.21.

Samtlige avtaler har en løpetid på 60 mnd, og inngåtte leasingavtaler beløper seg til Kr 27 466 419, hvorav kr 5 012 637 utgjør leasingforskudd..

Forpliktelsen pr 31.12.2021 beløper seg til kr 14 844 956

Avskrivningsplan på leasing følger innbetalingsplan for finansiell leasing.

	Verdi
IB	13 409 905
Tilgang i år	14 056 514
Sum tilganger	27 466 419
Akkumulert avskrivning 01.01.	4 248 390
Årets avskrivning	3 217 617
Akkumulerte avskrivninger 31.12	7 466 007
Akkumulerte forskuddsbet. pr 01.01	1 790 607
Årets rentekostnader	142 818
Årets forskuddbetalinger	3 222 031
Akkumulerte forskuddsbet. 31.12	5 155 456
Balanseført verdi fin. leasing 31.12	14 844 956

Leasingforskudd

I posten andre langsiktige fordringer inngår leasingforskudd med kr 3 572 038.

Leasingforskudd til fordeling pr kommende år:

År 2022	År 2023	År 2024	År 2025	År 2026	sum
993 594	885 657	761 953	732 070	198 764	3 572 038



Taga Holding AS

Noter for inntektsåret 2021

Note 13 Offentlig tilskudd - skattefunn og tilskudd fra Innovasjon Norge

Konsernet:

Taga Invest AS har mottatt kr. 2 500 000 i investeringstilskudd fra Innovasjon Norge i forbindelse med fabrikkutbygging. Tilskuddet behandles etter nettometoden, og går til nedkviktingen på kostpris driftsmiddel. Skattemessig og regnskapsmessig avskrivning starter når byggetrinnet er tatt i bruk, i 2022.

Taga Foods AS har fått innvilget og godkjent et Skattefunns-prosjekt relatert til forsknings- og utviklingsprosjekter over tidsperioden 2021-2023. Prosjektet har en total kostnadsramme på 18 705 000 over disse tre årene, med maksimalt skattefradrag på 19%, kr 3 554 000.

I 2021 er det kostnadsført Kr 6 656 000 på prosjektet. Årets inntektsføring ifm skattefradrag på 19% beløper seg 1 264 651,-. Beløpet er i sin helhet ført som reduksjon av posten andre kostnader. Fordringen inngår i post andre kortsiktige fordringer.

Note 14- Fortsatt drift - koronapåvirkning

Koronapandemien som inntraff i januar 2020, har også i deler av 2021 medført noe vekst i omsetning og resultat som følge av myndighetenes stenging av grensene og dermed stopp av grensehandelen. Koronautbruddene har på nåværende tidspunkt ikke påvirket driften og selskapets økonomiske stilling i negativ grad.

Utviklingen i pandemien følges nøye av selskapets ledelse, og det arbeides med ulike tiltaksplaner som vil bli iverksatt om selskapet i fremtiden skulle bli negativt berørt av pandemien.

Som følge av Covid 19 og stengte grenser har tilgang på råvare tilspisset seg pga undekning i markedet. Selskapet følger de pålegg og generelle rådene fra Helsemyndigheter og annen myndighet. Hendelsen anses så langt ikke å ha skapt vesentlig usikkerhet om foretakets evne til fortsatt drift, og årsregnskapet er derfor avlagt under forutsetning om fortsatt drift.