



ÅRSREGNSKAPET FOR REGNSKAPSÅRET 2021 - GENERELL INFORMASJON

Enheten

Organisasjonsnummer:	925 129 658
Organisasjonsform:	Aksjeselskap
Foretaksnavn:	UNIFON HOLDING AS
Forretningsadresse:	Rådhusgata 3 4611 KRISTIANSAND S

Regnskapsår

Årsregnskapets periode:	01.01.2021 - 31.12.2021
-------------------------	-------------------------

Konsern

Mørselskap i konsern:	Ja
Konsernregnskap lagt ved:	Ja

Regnskapsregler

Regler for små foretak benyttet:	Ja
Benyttet ved utarbeidelsen av årsregnskapet til selskapet:	Regnskapslovens alminnelige regler
Benyttet ved utarbeidelsen av årsregnskapet til konsernet:	Regnskapslovens alminnelige regler

Årsregnskapet fastsatt av kompetent organ

Bekreftet av representant for selskapet:	Gunnar Jacobsen
Dato for fastsettelse av årsregnskapet:	17.06.2022

Grunnlag for avgivelse

År 2021: Årsregnskapet er elektronisk innlevert
År 2020: Tall er hentet fra elektronisk innlevert årsregnskap fra 2021

Det er ikke krav til at årsregnskapet m.v. som sendes til Regnskapsregisteret er undertegnet. Kontrollen på at dette er utført ligger hos revisor/enhetens øverste organ. Sikkerheten ivaretas ved at innsender har rolle/rettighet for innsending av årsregnskapet via Altinn, og ved at det bekreftes at årsregnskapet er fastsatt av kompetent organ.

Brønnøysundregistrene, 09.08.2023



Resultatregnskap

Beløp i: NOK	Note	2021	2020
RESULTATREGNSKAP			
Kostnader			
Annen driftskostnad	1	100 000	15 000
Sum kostnader		100 000	15 000
Driftsresultat		-100 000	-15 000
Finansinntekter og finanskostnader			
Renteinntekt fra foretak i samme konsern	2	281 000	
Sum finansinntekter		281 000	
Netto finans		281 000	
Ordinært resultat før skattekostnad		181 000	-15 000
Skattekostnad på ordinært resultat	3, 4	36 000	
Ordinært resultat etter skattekostnad		145 000	-15 000
Årsresultat		145 000	-15 000
Overføringer og disponeringer			
Udekket tap		15 000	-15 000
Annen egenkapital		130 000	
Sum overføringer og disponeringer		145 000	-15 000



Balanse

Beløp i: NOK	Note	2021	2020
BALANSE - EIENDELER			
Anleggsmidler			
Immaterielle eiendeler			
Utsatt skattefordel	4	2 772 000	2 808 000
Sum immaterielle eiendeler		2 772 000	2 808 000
Finansielle anleggsmidler			
Investering i datterselskap	5	73 316 000	73 316 000
Sum finansielle anleggsmidler		73 316 000	73 316 000
Sum anleggsmidler		76 088 000	76 124 000
Omløpsmidler			
Varer			
Fordringer			
Andre fordringer		24 000	
Konsernfordringer	2, 9	22 551 000	
Sum fordringer		22 575 000	
Bankinnskudd, kontanter og lignende			
Bankinnskudd, kontanter og lignende	6	36 000	15 000
Sum bankinnskudd, kontanter og lignende		36 000	15 000
Sum omløpsmidler		22 611 000	15 000
SUM EIENDELER		98 699 000	76 139 000
BALANSE - EGENKAPITAL OG GJELD			
Egenkapital			
Innskutt egenkapital			
Aksjekapital (22 296 477 aksjer à kr 1,00)	7, 12	22 296 000	20 047 000
Overkurs	1	76 283 000	56 047 000
Sum innskutt egenkapital		98 579 000	76 094 000



Balanse

Beløp i: NOK	Note	2021	2020
Opptjent egenkapital			
Annen egenkapital	7	40 000	
Udekket tap	7		15 000
Sum opptjent egenkapital		40 000	-15 000
Sum egenkapital	7	98 619 000	76 079 000
Sum langsiktig gjeld		0	0
Kortsiktig gjeld			
Leverandørgjeld		81 000	
Kortsiktig konserngjeld	5		60 000
Sum kortsiktig gjeld		81 000	60 000
Sum gjeld		81 000	60 000
SUM EGENKAPITAL OG GJELD		98 700 000	76 139 000



Konsernets resultatregnskap

Beløp i: NOK	Note	2021	2020
RESULTATREGNSKAP			
Inntekter			
Salgsinntekt	11	213 380 000	156 265 000
Annen driftsinntekt		14 678 000	27 316 000
Sum inntekter		228 058 000	183 581 000
Kostnader			
Varekostnad		116 897 000	94 733 000
Lønnskostnad	12	44 049 000	33 255 000
Avskrivning på varige driftsmidler og immaterielle eiendeler	2	28 527 000	16 207 000
Annen driftskostnad	12	47 358 000	53 987 000
Sum kostnader		236 831 000	198 182 000
Driftsresultat		-8 773 000	-14 601 000
Finansinntekter og finanskostnader			
Annen finansinntekt		246 000	96 000
Sum finansinntekter		246 000	96 000
Annen finanskostnad		4 528 000	3 036 000
Sum finanskostnader		4 528 000	3 036 000
Netto finans		-4 282 000	-2 940 000
Ordinært resultat før skattekostnad		-13 055 000	-17 541 000
Ordinært resultat etter skattekostnad		-13 055 000	-17 541 000
Skattekostnad på ekstraordinære poster	10	-1 348 000	-5 078 000
Årsresultat		-11 707 000	-12 463 000
Overføringer og disponeringer			
Udekket tap	1	-11 707 000	-12 463 000
Sum overføringer og disponeringer		-11 707 000	-12 463 000



Konsernets balanse

Beløp i: NOK	Note	2021	2020
BALANSE - EIENDELER			
Anleggsmidler			
Immaterielle eiendeler			
Forskning og utvikling	2	59 496 000	61 402 000
Lisenser, varemerker, ol.	2	17 077 000	11 778 000
Utsatt skattefordel	10	26 649 000	25 403 000
Goodwill	2	47 006 000	52 691 000
Sum immaterielle eiendeler		150 228 000	151 274 000
Varige driftsmidler			
Driftsløsøre, inventar, verktøy, kontormaskiner og lignende	2	5 413 000	5 914 000
Sum varige driftsmidler		5 413 000	5 914 000
Finansielle anleggsmidler			
Investeringer i aksjer og andeler		14 000	14 000
Sum finansielle anleggsmidler		14 000	14 000
Sum anleggsmidler		155 655 000	157 202 000
Omløpsmidler			
Varer			
Varer	6	2 672 000	1 057 000
Sum varer		2 672 000	1 057 000
Fordringer			
Kundefordringer		9 498 000	9 339 000
Andre fordringer	4	41 478 000	39 298 000
Sum fordringer		50 976 000	48 637 000
Bankinnskudd, kontanter og lignende			
Bankinnskudd, kontanter og lignende	4	15 052 000	14 726 000
Sum bankinnskudd, kontanter og lignende		15 052 000	14 726 000
Sum omløpsmidler		68 700 000	64 420 000
SUM EIENDELER		224 355 000	221 622 000



Konsernets balanse

Beløp i: NOK	Note	2021	2020
BALANSE - EGENKAPITAL OG GJELD			
Egenkapital			
Innskutt egenkapital			
Selskapskapital	1,8	22 296 000	20 047 000
Beholdning av egne aksjer	1,8	-100 000	0
Overkurs	1	76 293 000	56 047 000
Annen innskutt egenkapital	1	2 508 000	
Sum innskutt egenkapital		100 997 000	76 094 000
Opptjent egenkapital			
Udekket tap		23 576 000	12 581 000
Sum opptjent egenkapital		-23 576 000	-12 581 000
Sum egenkapital		77 421 000	63 513 000
Gjeld			
Langsiktig gjeld			
Utsatt skatt	10	36 000	0
Sum avsetninger for forpliktelser		36 000	0
Annen langsiktig gjeld			
Gjeld til kredittinstitusjoner	2,5	38 859 000	2 541 000
Sum annen langsiktig gjeld	2	38 859 000	2 541 000
Sum langsiktig gjeld		38 895 000	2 541 000
Kortsiktig gjeld			
Gjeld til kredittinstitusjoner	4,5	38 547 000	25 053 000
Leverandørgjeld		25 197 000	25 823 000
Skyldige offentlige avgifter		7 176 000	5 759 000
Selgerkreditt	14	0	46 000 000
Annen kortsiktig gjeld		37 117 000	52 933 000
Sum kortsiktig gjeld		108 037 000	155 568 000
Sum gjeld		146 932 000	158 109 000



Konsernets balanse

Beløp i: NOK	Note	2021	2020
SUM EGENKAPITAL OG GJELD		224 353 000	221 622 000



Brønnøysundregistrene

ÅRSREGNSKAP FOR REGNSKAPSÅRET 2021 - GENERELL INFORMASJON

Journalnummer: 2022 833381

Enheten

Organisasjonsnummer: 925 129 658
Organisasjonsform: Aksjeselskap
Foretaksnavn: UNIFON HOLDING AS
Forretningsadresse: Rådhusgata 3
4611 KRISTIANSAND S

Regnskapsår

Årsregnskapets periode: 01.01.2021 - 31.12.2021

Konsern

Morselskap i konsern: Ja
Konsernregnskap lagt ved: Ja

Regnskapsregler

Regler for små foretak benyttet: Ja
Benyttet ved utarbeidelsen av
årsregnskapet til selskapet: Regnskapslovens alminnelige regler
Benyttet ved utarbeidelsen av
årsregnskapet til konsernet: Regnskapslovens alminnelige regler

Årsregnskapet fastsatt av kompetent organ

Bekreftet av representant for selskapet: Gunnar Jacobsen
Dato for fastsettelse av årsregnskapet: 17.06.2022

Revisjon

Årsregnskapet er utarbeidet av ekstern
autorisert regnskapsfører: Ja
Ekstern autorisert regnskapsfører har i
løpet av regnskapsåret bistått ved den
løpende regnskapsføringen eller utført
andre tjenester for selskapet enn å
utarbeide årsregnskapet: Ja

Grunnlag for avgivelse

År 2021: Årsregnskap er elektronisk innlevert.
År 2020: Tall er hentet fra elektronisk innlevert årsregnskap fra 2021.

Det er ikke krav til at årsregnskapet m.v. som sendes til Regnskapsregisteret er undertegnet. Kontrollen på at dette er utført ligger hos revisor/enhetens øverste organ. Sikkerheten ivaretas ved at innsender har rolle/rettighet for innsending av årsregnskapet via Altinn, og ved at det bekreftes at årsregnskapet er fastsatt av kompetent organ.

Brønnøysundregistrene, 09.08.2022

Brønnøysundregistrene
Postadresse: Postboks 900, 8910 Brønnøysund
Telefon: 75 00 75 00
E-post: firmapost@brreg.no Internett: www.brreg.no
Organisasjonsnummer: 974 760 673



Organisasjonsnr: 925 129 658
UNIFON HOLDING AS

RESULTATREGNSKAP

Beløp i: NOK	Note	2021	2020
RESULTATREGNSKAP			
Kostnader			
Annen driftskostnad	1	100 000	15 000
Sum kostnader		100 000	15 000
Driftsresultat		-100 000	-15 000
Finansinntekter og finanskostnader			
Renteinntekt fra foretak i samme konsern	2	281 000	
Sum finansinntekter		281 000	
Netto finans		281 000	
Ordinært resultat før skattekostnad		181 000	-15 000
Skattekostnad på ordinært resultat	3, 4	36 000	
Ordinært resultat etter skattekostnad		145 000	-15 000
Årsresultat		145 000	-15 000
Overføringer og disponeringer			
Udekket tap		15 000	-15 000
Annen egenkapital		130 000	
Sum overføringer og disponeringer		145 000	-15 000



Organisasjonsnr: 925 129 658
UNIFON HOLDING AS

BALANSE

Beløp i: NOK Note 2021 2020

BALANSE - EIENDELER

Anleggsmidler

Immaterielle eiendeler

Utsatt skattefordel 4 2 772 000 2 808 000
Sum immaterielle eiendeler 2 772 000 2 808 000

Finansielle anleggsmidler

Investering i datterselskap 5 73 316 000 73 316 000
Sum finansielle anleggsmidler 73 316 000 73 316 000

Sum anleggsmidler 76 088 000 76 124 000

Omløpsmidler

Varer

Fordringer

Andre fordringer 24 000
Konsernfordringer 2, 9 22 551 000
Sum fordringer 22 575 000

Bankinnskudd, kontanter og lignende

Bankinnskudd, kontanter og lignende 6 36 000 15 000
Sum bankinnskudd, kontanter og lignende 36 000 15 000

Sum omløpsmidler 22 611 000 15 000

SUM EIENDELER 98 699 000 76 139 000

BALANSE - EGENKAPITAL OG GJELD

Egenkapital

Innskutt egenkapital

Aksjekapital (22 296 477 aksjer à kr 1,00) 7, 12 22 296 000 20 047 000
Overkurs 1 76 283 000 56 047 000
Sum innskutt egenkapital 98 579 000 76 094 000

Opptjent egenkapital

Annen egenkapital 7 40 000
Udekket tap 7 15 000
Sum opptjent egenkapital 40 000 -15 000

Sum egenkapital 7 98 619 000 76 079 000



Sum langsiktig gjeld		0	0
Kortsiktig gjeld			
Leverandørgjeld		81 000	
Kortsiktig konserngjeld	5		60 000
Sum kortsiktig gjeld		81 000	60 000
Sum gjeld		81 000	60 000
SUM EGENKAPITAL OG GJELD		98 700 000	76 139 000



Organisasjonsnr: 925 129 658
UNIFON HOLDING AS

KONSERNRESULTATREGNSKAP

Beløp i: NOK	Note	2021	2020
RESULTATREGNSKAP			
Inntekter			
Salgsinntekt	11	213 380 000	156 265 000
Annen driftsinntekt		14 678 000	27 316 000
Sum inntekter		228 058 000	183 581 000
Kostnader			
Varekostnad		116 897 000	94 733 000
Lønnskostnad	12	44 049 000	33 255 000
Avskrivning på varige driftsmidler og immaterielle eiendeler	2	28 527 000	16 207 000
Annen driftskostnad	12	47 358 000	53 987 000
Sum kostnader		236 831 000	198 182 000
Driftsresultat		-8 773 000	-14 601 000
Finansinntekter og finanskostnader			
Annen finansinntekt		246 000	96 000
Sum finansinntekter		246 000	96 000
Annen finanskostnad		4 528 000	3 036 000
Sum finanskostnader		4 528 000	3 036 000
Netto finans		-4 282 000	-2 940 000
Ordinært resultat før skattekostnad		-13 055 000	-17 541 000
Ordinært resultat etter skattekostnad		-13 055 000	-17 541 000
Skattekostnad på ekstraordinære poster	10	-1 348 000	-5 078 000
Årsresultat		-11 707 000	-12 463 000
Overføringer og disponeringer			
Udekket tap	1	-11 707 000	-12 463 000
Sum overføringer og disponeringer		-11 707 000	-12 463 000



Organisasjonsnr: 925 129 658
UNIFON HOLDING AS

KONSERNBALANSE

Beløp i: NOK	Note	2021	2020
BALANSE - EIENDELER			
Anleggsmidler			
Immaterielle eiendeler			
Forskning og utvikling	2	59 496 000	61 402 000
Lisenser, varemerker, ol.	2	17 077 000	11 778 000
Utsatt skattefordel	10	26 649 000	25 403 000
Goodwill	2	47 006 000	52 691 000
Sum immaterielle eiendeler		150 228 000	151 274 000
Varige driftsmidler			
Driftsløsøre, inventar, verktøy, kontormaskiner og lignende	2	5 413 000	5 914 000
Sum varige driftsmidler		5 413 000	5 914 000
Finansielle anleggsmidler			
Investeringer i aksjer og andeler		14 000	14 000
Sum finansielle anleggsmidler		14 000	14 000
Sum anleggsmidler		155 655 000	157 202 000
Omløpsmidler			
Varer			
Varer	6	2 672 000	1 057 000
Sum varer		2 672 000	1 057 000
Fordringer			
Kundefordringer		9 498 000	9 339 000
Andre fordringer	4	41 478 000	39 298 000
Sum fordringer		50 976 000	48 637 000
Bankinnskudd, kontanter og lignende			
Bankinnskudd, kontanter og lignende	4	15 052 000	14 726 000
Sum bankinnskudd, kontanter og lignende		15 052 000	14 726 000
Sum omløpsmidler		68 700 000	64 420 000
SUM EIENDELER		224 355 000	221 622 000

BALANSE - EGENKAPITAL OG GJELD

Egenkapital



Innskutt egenkapital			
Selskapskapital	1,8	22 296 000	20 047 000
Beholdning av egne aksjer	1,8	-100 000	0
Overkurs	1	76 293 000	56 047 000
Annen innskutt egenkapital	1	2 508 000	
Sum innskutt egenkapital		100 997 000	76 094 000
Opptjent egenkapital			
Udekket tap		23 576 000	12 581 000
Sum opptjent egenkapital		-23 576 000	-12 581 000
Sum egenkapital		77 421 000	63 513 000
Gjeld			
Langsiktig gjeld			
Utsatt skatt	10	36 000	0
Sum avsetninger for forpliktelses		36 000	0
Annen langsiktig gjeld			
Gjeld til kredittinstitusjoner	2,5	38 859 000	2 541 000
Sum annen langsiktig gjeld	2	38 859 000	2 541 000
Sum langsiktig gjeld		38 895 000	2 541 000
Kortsiktig gjeld			
Gjeld til			
kredittinstitusjoner	4,5	38 547 000	25 053 000
Leverandørgjeld		25 197 000	25 823 000
Skyldige offentlige avgifter		7 176 000	5 759 000
Selgerkreditt	14	0	46 000 000
Annen kortsiktig gjeld		37 117 000	52 933 000
Sum kortsiktig gjeld		108 037 000	155 568 000
Sum gjeld		146 932 000	158 109 000
SUM EGENKAPITAL OG GJELD		224 353 000	221 622 000



Organisasjonsnr: 925 129 658
UNIFON HOLDING AS

NOTEOPPLYSNINGER - SELSKAP - alle poster oppgitt i hele tall

Note

Regnskapsprinsipper

Årsregnskapet er satt opp i samsvar med regnskapsloven og god regnskapsskikk for små foretak. Salgsinntekter Inntektsføring ved salg av varer skjer på leveringstidspunktet. Tjenester inntektsføres etter hvert som de leveres. Kostnader Kostnader henføres til den perioden de påløper, og sammenstilles med den inntekten de er medgått til å opptjene. Klassifisering og vurdering av balanseposter Omløpsmidler og kortsiktig gjeld omfatter poster som forfaller til betaling innen ett år etter transaksjonsdagen. Omløpsmidler vurderes til laveste av anskaffelseskost og virkelig verdi. Kortsiktig gjeld balanseføres til nominelt beløp på etableringstidspunktet. Anleggsmidler er eiendeler bestemt til varig eie og bruk. Langsiktig gjeld er gjeld som forfaller senere enn ett år etter transaksjonsdagen. Anleggsmidler vurderes til laveste av anskaffelseskost og virkelig verdi. Varige driftsmidler avskrives etter en fornuftig avskrivningsplan. Anleggsmidlene nedskrives til virkelig verdi ved verdifall som ikke forventes å være forbigående. Langsiktig gjeld med unntak av andre avsetninger balanseføres til nominelt beløp på etableringstidspunktet. Finansielle anleggsmidler Investeringer i datterselskap, og tilknyttet selskap, samt fordringer med løpetid lengre enn ett år bokføres til kostmetoden og vurderes til laveste av anskaffelseskost og virkelig verdi. Utbytte inntektsføres samme år som det er avsatt i datterselskap/tilknyttet selskap, dersom det er sannsynlig at beløpet vil mottas. Ved utbytte som overstiger andel av tilbakeholdt resultat etter kjøpet representerer den overskytende del tilbakebetaling av investert kapital, og er fratrukket investeringens verdi i balansen. Renter av langsiktige fordringer inntektsføres løpende og påløpte, ikke betalte renter klassifiseres som kortsiktig fordring. Fordringer Kundefordringer og andre fordringer er oppført i balansen til pålydende etter fradrag for avsetning til forventet tap. Avsetning til tap gjøres på grunnlag av individuelle vurderinger av de enkelte fordringene. I tillegg gjøres det for øvrige kundefordringer en uspesifisert avsetning for å dekke antatt tap. Valuta Pengeposter i utenlandsk valuta er verdsatt til kursen ved regnskapsårets slutt. Løpende valutaposter bokføres til kursen på transaksjonstidspunktet. Skatt Skattekostnaden i resultatregnskapet omfatter både periodens betalbare skatt og endring i utsatt skatt. Utsatt skatt er beregnet med 22% på grunnlag av de midlertidige forskjeller som eksisterer mellom regnskapsmessige og skattemessige verdier, samt skattemessig underskudd til fremføring ved utgangen av regnskapsåret. Skatteøkende og skattereduserende midlertidige forskjeller som reverserer eller kan reversere i samme periode er utlignet og skattevirkningen er beregnet på nettogrunnlaget. Selskapet er nystiftet i 2021 og årsregnskapet omfatter tidsrommet fra stiftelsen 13.05.2020 til 31.12.2021.

Note

8

Antall årsverk i regnskapsåret

0.00

Sum

Beløp



Balansført verdi 31.12. Varige driftsmidler Immaterielle eiend.

Konsernregnskap

Morselskapet sitt navn

Forretningskontor for morselskapet

Begrunnelse for at datterselskap er utelatt fra konsolideringen

Konsern, tilknyttet selskap m.v. - fordringer og gjeld

Fordringer

Samlet beløp - tilknyttet selskap Årets Fjorårets

Samlet beløp - foretak i samme konsern Årets Fjorårets

Samlet beløp - foretak i samme konsern Årets Fjorårets

Samlet beløp - felles kontrollert virksomhet Årets Fjorårets

Pantstillelse Beløp

Note

9

Fordringer

Fordringer som forfaller senere enn ett år etter regnskapsårets slutt
22480000.00

Mer om fordringer

Note

10

<u>Beholdning av egne aksjer</u>	<u>Antall</u>	<u>Pålydende</u>	<u>Andel av aksjek.</u>
	9950.00	1.00	0.04%

Erverv

Endringer i beholdning av aksjer i løpet av regnskapsåret



<u>Antall aksjer ervervet</u>	<u>Egne aksjer</u>	<u>I morselskap</u>
	9950.00	
<u>Vederlag</u>	<u>Egne aksjer</u>	<u>I morselskap</u>
	99500000.00	
<u>Andel av aksjekapital</u>	<u>Egne aksjer</u>	<u>I morselskap</u>
	0.04%	
<u>Bakgrunnen for erverv</u>	<u>Egne aksjer</u>	<u>I morselskap</u>
	Opsjonsprogram / styrefullmakt	

Avhendelse

Endringer i beholdning av aksjer i løpet av regnskapsåret

Samvirkeforetak

Vedtaksbestemmelser/årsmøtevedtak/forslag til vedtak om medlemskapskonti

Mer om aksjer

Note

11

Lån og sikkerhetsstillelse til medlemmer

Er det gitt lån eller sikkerhetsstillelse til ledende personer: Nei

Opplysninger om:

Medlemmer av:

Mer om lån og sikkerhetsstillelse

Note

Noteopplysninger ut over minimumskravene for små foretak

Se eventuelle andre vedlegg.



Organisasjonsnr: 925 129 658
UNIFON HOLDING AS

NOTEOPPLYSNINGER - KONSERN

- alle poster oppgitt i hele tall



Til generalforsamlingen i Unifon Holding AS

Uavhengig revisors beretning

Konklusjon

Vi har revidert Unifon Holding AS' årsregnskap, som består av:

- selskapsregnskapet, som består av balanse per 31. desember 2021, resultatregnskap og kontantstrømpoppstilling for regnskapsåret avsluttet per denne datoen og noter til årsregnskapet, herunder et sammendrag av viktige regnskapsprinsipper, og
- konsernregnskapet, som består av balanse per 31. desember 2021, resultatregnskap og kontantstrømpoppstilling for regnskapsåret avsluttet per denne datoen og noter til årsregnskapet, herunder et sammendrag av viktige regnskapsprinsipper.

Etter vår mening

- oppfyller årsregnskapet gjeldende lovkrav,
- gir selskapsregnskapet et rettviseende bilde av selskapets finansielle stilling per 31. desember 2021 og av dets resultater og kontantstrømmer for regnskapsåret avsluttet per denne datoen i samsvar med regnskapslovens regler og god regnskapsskikk i Norge, og
- gir konsernregnskapet et rettviseende bilde av konsernets finansielle stilling per 31. desember 2021 og av dets resultater og kontantstrømmer for regnskapsåret avsluttet per denne datoen i samsvar med regnskapslovens regler og god regnskapsskikk i Norge.

Grunnlag for konklusjonen

Vi har gjennomført revisjonen i samsvar med de internasjonale revisjonsstandardene International Standards on Auditing (ISA-ene). Våre oppgaver og plikter i henhold til disse standardene er beskrevet nedenfor under *Revisors oppgaver og plikter ved revisjonen av årsregnskapet*. Vi er uavhengige av selskapet og konsernet slik det kreves i lov, forskrift og International Code of Ethics for Professional Accountants (inkludert internasjonale uavhengighetsstandarder) utstedt av the International Ethics Standards Board for Accountants (IESBA-reglene), og vi har overholdt våre øvrige etiske forpliktelser i samsvar med disse kravene. Innhentet revisjonsbevis er etter vår vurdering tilstrekkelig og hensiktsmessig som grunnlag for vår konklusjon.

Øvrig informasjon

Styret og daglig leder (ledelsen) er ansvarlige for informasjonen i årsberetningen. Øvrig informasjon omfatter informasjon i årsrapporten bortsett fra årsregnskapet og den tilhørende revisjonsberetningen. Vår konklusjon om årsregnskapet ovenfor dekker ikke informasjonen i årsberetningen.

I forbindelse med revisjonen av årsregnskapet er det vår oppgave å lese årsberetningen. Formålet er å vurdere hvorvidt det foreligger vesentlig inkonsistens mellom årsberetningen og årsregnskapet og den kunnskap vi har opparbeidet oss under revisjonen av årsregnskapet, eller hvorvidt informasjon i

PricewaterhouseCoopers AS, Kystveien 14, NO-4841 Arendal
T: 02316, org. no.: 987 009 713 MVA, www.pwc.no
Statsautoriserte revisorer, medlemmer av Den norske Revisorforening og autorisert regnskapsførerselskap



Uavhengig revisors beretning - Unifon Holding AS



årsberetningen ellers fremstår som vesentlig feil. Vi har plikt til å rapportere dersom årsberetningen fremstår som vesentlig feil. Vi har ingenting å rapportere i så henseende.

Basert på kunnskapen vi har opparbeidet oss i revisjonen, mener vi at årsberetningen

- er konsistent med årsregnskapet og
- inneholder de opplysninger som skal gis i henhold til gjeldende lovkrav.

Ledelsens ansvar for årsregnskapet

Ledelsen er ansvarlig for å utarbeide årsregnskapet og for at det gir et rettvisende bilde i samsvar med regnskapslovens regler og god regnskapsskikk i Norge. Ledelsen er også ansvarlig for slik intern kontroll som den finner nødvendig for å kunne utarbeide et årsregnskap som ikke inneholder vesentlig feilinformasjon, verken som følge av misligheter eller utilsiktede feil.

Ved utarbeidelsen av årsregnskapet er ledelsen ansvarlig for å ta standpunkt til selskapets og konsernets evne til fortsatt drift og opplyse om forhold av betydning for fortsatt drift. Forutsetningen om fortsatt drift skal legges til grunn for årsregnskapet så lenge det ikke er sannsynlig at virksomheten vil bli avviklet.

Revisors oppgaver og plikter ved revisjonen av årsregnskapet

Vårt mål er å oppnå betryggende sikkerhet for at årsregnskapet som helhet ikke inneholder vesentlig feilinformasjon, verken som følge av misligheter eller utilsiktede feil, og å avgi en revisjonsberetning som inneholder vår konklusjon. Betryggende sikkerhet er en høy grad av sikkerhet, men ingen garanti for at en revisjon utført i samsvar med ISA-ene, alltid vil avdekke vesentlig feilinformasjon som eksisterer. Feilinformasjon kan oppstå som følge av misligheter eller utilsiktede feil. Feilinformasjon blir vurdert som vesentlig dersom den enkeltvis eller samlet med rimelighet kan forventes å påvirke økonomiske beslutninger som brukerne foretar basert på årsregnskapet.

For videre beskrivelse av revisors oppgaver og plikter vises det til:
<https://revisorforeningen.no/revisjonsberetninger>

Arendal, 22. juni 2022
PricewaterhouseCoopers AS

Lars Ole Lindal
Statsautorisert revisor
(elektronisk signert)

(2)



 Securely signed with Brevio

Revisjonsberetning

Signers:

Name	Method	Date
Lindal, Lars Ole	BANKID_MOBILE	2022-07-05 09:03

This document package contains:

- Closing page (this page)
- The original document(s)
- The electronic signatures. These are not visible in the document, but are electronically integrated.




This file is sealed with a digital signature.
The seal is a guarantee for the authenticity
of the document.



Årsrapport for 2021

unifon

 SJXA6Z55-rynQCaZ5c

Bedriftenes Teleoperatør



Innhold

Om Unifon	3
Årsberetning	4
Resultatregnskap	5
Balanse	6
Kontantstrømoppstilling	8
Regnskapsprinsipper	10
Noter	14
Adresser	24



Norges største utfordrer i bedriftsmarkedet

Unifon er et moderne teleselskap som leverer kostnadseffektive og smarte telefoniløsninger til bedrifter over hele landet. Våre kunder får tilgang til prisgunstige mobilabonnement og moderne telefoni- og bedriftsnettløsninger tilpasset bedrifter i alle størrelser.

Som største utfordrer til Telia og Telenor på det norske bedriftsmarkedet, får du med Unifon det beste fra to verdener. Vi er store nok til å utfordre, og små nok til å tilby deg stor fleksibilitet.

Hos Unifon får du tett personlig service, fleksible løsninger, selvbetjening for bedriften og de ansatte, moderne telefoni og bedriftsløsninger og kostnadseffektive priser.

250 millioner

Forventet omsetning i 2022

45 000

Abonnement i bedriftsmarkedet

10 000

Bedriftskunder

70

Ansatte

Bergen




Stavanger




Trondheim




Innlandet
(Brumunddal)



Oslo



Kristiansand



Unifon | Closer Connections



SJiXA6Z55-rynQCaz5c

3



Årsberetning

1. Virksomheten

Unifon Holding AS (Selskapet) er morselskap i Unifon-konsernet, med aksjer i det heleide datterselskapet Unifon AS (Unifon) som eneste eiendel. Unifon er et teleselskap som leverer kostnadseffektive og smarte telefoniløsninger til bedrifter over hele landet. Unifon tilbyr norske bedriftskunder tilgang til prisgunstige mobilabonnement og moderne telefoni- og bedriftsnettløsninger, tilpasset bedrifter i alle størrelser. Unifon har som mål å forene mennesker og bedrifter, gjennom personlig interaksjon, smarte telefoniløsninger, konkurransedyktige priser og nære relasjoner.

Selskapets hovedkontor er i Kristiansand og Unifon har regionskontorer i Oslo, Bergen, Stavanger, Brummundal og Trondheim.

Unifon er nå det største uavhengige mobil-selskapet i bedriftsmarkedet i Norge med ca. 45.000 mobil-kunder.

2. Økonomiske resultater

Selskapet er et rent holdingselskap og hadde ikke omsetning i 2021. Årsresultatet for morselskapet i 2021 endte positivt på tNOK 145. Dette er i samsvar med styrets forventninger. I Unifon-konsernet ble omsetningen i 2021 tNOK 228 058 i 2021 og årsresultatet tNOK (11 707). Styret er tilfreds med omsetning og resultatutviklingen i 2021 og konstaterer at Unifon-konsernet har lyktes med målsetningene på tross av et år preget av korona pandemien.

Morselskapet har en egenkapital på tNOK 98 619 pr. 31. desember 2021 som tilsvarer totalkapitalen i selskapet. For Unifon-konsernet utgjør egenkapitalen pr. 31. desember 2021 tNOK 76 712 som tilsvarer 36 % av totalkapitalen. Likvide midler pr. 31. desember 2021 var totalt på tNOK 36 for morselskapet og tNOK 2 913 for konsernet.

3. Finansiell risiko

Selskapet er finansiert med innskutt egenkapital fra aksjonærene og ikke eksponert for finansiell markedsrisiko gjennom kredittrisiko og likviditetsrisiko.

4. Organisasjon og miljø

Selskapet har ingen ansatte. Unifon-konsernet hadde ved årets slutt 61 ansatte, hvorav 48 % er kvinner. I tillegg hadde konsernet 12 innleide. Ledergruppen består av 4 menn og 2 kvinner.

Unifon er opptatt av å legge til rette for å gi begge kjønn like muligheter relatert til kompetanseheving, lønn og utviklingsmuligheter. Unifon praktiserer en personal- og rekrutteringspolitikk som ikke diskriminerer. Selskapet praktiserer likestilling ved ansettelser og søker en balansert fordeling mellom kjønnene. Unifon har utarbeidet «code of conduct» som beskriver de retningslinjene som ligger til grunn for å hindre diskriminering, trakassering, mobbing eller annen uakseptabel eller krenkende adferd.

Unifon driver ikke miljøforurensende virksomhet av betydning.

5. Vesentlige hendelser etter balansedagen

Unifon er, som alle andre, påvirket av korona pandemien med offentlige og private tiltak som har hatt negative effekter på salg, omsetning og margin. Styret og administrasjonen har arbeidet aktivt for å etterleve offentlige påbud og anbefalinger. Det er gjennomført en rekke tiltak for å hindre smitte og begrense de økonomiske skadevirkningene.

Konsernets prognoser er endret i tråd med situasjonen og effektene av denne, men styret antar og legger opp til en normalisering i løpet av 1. kvartal 2022.

6. Fremtidsutsikter og forutsetninger om fortsatt drift

Styret er positive til konsernets fremtidsutsikter og forventer en økning i salg, omsetning og margin så snart samfunnssituasjonen normaliserer seg. Likviditeten i konsernet anses som tilfredsstillende og følges nøye opp.

Årsoppgjøret er avlagt under forutsetning om fortsatt drift. Til grunn for dette ligger selskapets egenkapital, strategi, samt resultatprognoser for 2022-2026, også justert i forhold til forventede effekter av korona pandemien.

7. Disponering av årets resultat

Styret foreslår følgende disponering av årets overskudd i Unifon Holding AS:

Overført til annen egenkapital	tNOK 130
Overført til udekket tap	tNOK 15
Totalt disponert:	tNOK 145

Kristiansand, 17. juni 2022

Styrets leder
Gunnar Jacobsen

Daglig leder / Styremedlem
Thore Berthelsen

Styremedlem
Willy Dahl

Styremedlem
Raymond Østtorp



Unifon | Closer Connections



SJIXA6Z55-rynQCaz5c

4



Resultatregnskap

Morselskap			Konsernet	
2020	2021	Note (Beløp i hele tusen)	2021	23.03.20 - 31.12.20
-	-	11 Salgsinntekt	213 380	156 265
-	-	Annen driftsinntekt	14 678	27 316
-	-	Sum driftsinntekt	228 058	183 581
-	-	Varekostnad	116 897	94 733
-	-	12 Lønnskostnad	44 049	33 255
-	-	2 Avskrivning	28 527	16 207
15	99	12 Annen driftskostnad	47 358	53 987
15	99	Sum driftskostnad	236 831	198 183
- 15	- 99	Driftsresultat	- 8 773	- 14 602
-	-	3 Inntekt fra investering i datterselskap	-	-
-	281	Renter fra selskap i samme konsern	-	-
-	-	Annen finansinntekt	246	96
-	-	Annen finanskostnad	- 4 528	- 3 036
-	281	Netto finansposter	- 4 282	- 2 940
- 15	181	Resultat før skattekostnad	-13 055	- 17 542
-	36	10 Skattekostnad på ordinært resultat	- 1 348	- 5 078
- 15	145	Sum årsresultat	- 11 707	- 12 463
Overføring og disponering:				
- 15	15	1 Overført til udekket tap	-	-
-	130	1 Annen egenkapital	-	-
- 15	145	Sum overført og disponert	-	-



Balanse

Morselskap		Note (Beløp i hele tusen)	Konsernet	
pr. 31.12.20	pr. 31.12.21		pr. 31.12.21	pr. 31.12.20
EIENDELER				
Anleggsmidler				
Immaterielle eiendeler				
-	-	2	Goodwill	47 006 52 691
-	-	2	Forskning og utvikling	59 398 61 402
-	-	2	Lisenser, varemerker, ol.	17 175 11 778
2 808	2 772	10	Utsatt skattefordel	26 733 25 403
2 808	2 772		Sum immaterielle eiendeler	150 312 151 273
Varige driftsmidler				
-	-	2	Driftsløsøre, inventar, kontormaskiner, ol.	5 413 5 914
-	-		Sum varige driftsmidler	5 413 5 914
Finansielle anleggsmidler				
73 316	73 316	3	Investeringer i datterselskap	- -
-	-		Investering i aksjer og andeler	14 14
73 316	73 316		Sum finansielle anleggsmidler	14 14
76 124	76 088		Sum anleggsmidler	155 739 157 201
Omløpsmidler				
-	-	6	Varer	2 672 1 057
Fordringer				
-	-		Kundefordringer	8 872 9 339
-	22 551	7	Fordring konsern	- -
-	24		Andre fordringer	43 976 39 298
-	22 575	4	Sum fordringer	52 849 48 637
15	36	4	Bankinnskudd, kontanter, ol.	2 913 14 726
15	22 611		Sum omløpsmidler	58 433 64 420
76 139	98 700		SUM EIENDELER	214 174 221 621





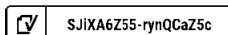
Balanse

Morselskap		EGENKAPITAL OG GJELD		Konsernet	
pr. 31.12.20	pr. 31.12.21	Note	Egenkapital	pr. 31.12.21	pr. 31.12.20
20 047	22 296	8	Innskutt egenkapital	22 296	20 047
56 047	76 283	1	Aksjekapital	78 791	56 047
76 094	98 579	1, 8, 14	Sum innskutt egenkapital	101 088	76 094
			Opptjent egenkapital		
- 15	40	1	Annen egenkapital	- 24 376	- 12 581
- 15	40	1	Sum opptjent egenkapital	- 24 379	- 12 581
76 079	98 619	1, 8, 14	Sum egenkapital	76 712	63 513
			Gjeld		
			Annen langsiktig gjeld		
-	-	10	Utsatt skatt	-	-
-	-	2, 5	Langsiktig gjeld til kredittinstitusjoner	38 877	2 541
-	-	2	Sum annen langsiktig gjeld	38 877	2 541
			Kortsiktig gjeld		
-	-	4, 5	Kortsiktig gjeld til kredittinstitusjoner	26 409	25 053
-	81		Leverandørgjeld	27 047	25 823
60	-	7	Gjeld konsern	-	-
-	-	14	Selgerkreditt	-	46 000
-	-		Skyldig offentlige avgifter	6 750	5 759
-	-		Annen kortsiktig gjeld	38 379	52 933
60	81		Sum kortsiktig gjeld	98 585	155 568
60	81		Sum gjeld	137 462	158 108
76 139	98 700		SUM EGENKAPTAL OG GJELD	214 174	221 621

Kristiansand, 17. juni 2022

Styrets leder
Gunnar JacobsenDaglig leder / Styremedlem
Thore BerthelsenStyremedlem
Tor Willy DahlStyremedlem
Raymond Østtorp

Unifon | Closer Connections



SJIXA6Z55-rynQCaz5c

7



Kontantstrømoppstilling

Morselskap		(Beløp i hele tusen)		Konsernet	
2020	2021	Note	Kontantstrømmer fra operasjonelle aktiviteter	2021	23.03.20 - 31.12.20
- 15	181	1	Resultat før skattekostnad	- 13 055	- 17 542
-	-	2	Ordincære avskrivninger	28 527	16 207
-	-		Endring i varelager	- 1 615	- 1 057
-	-		Endring i kundefordringer	56	8 002
-	81		Endring i leverandørgjeld	- 2 179	2 705
-	- 26		Endring i andre tidsavgrensningsposter	- 4 518	- 25 152
- 15	236		Netto kontantstrøm fra operasjonelle aktiviteter	7 215	- 16 836
Kontantstrømmer fra investeringsaktiviteter					
-	-		Utbetalinger ved kjøp av varige driftsmidler/immaterielle eiendeler	- 23 637	- 16 344
- 30	- 22 480		Utbetalinger på lånefordring konsern (korts./langs.)	-	-
-	- 100		Kjøp av egne aksjer	- 100	-
-	-	5	Utbetaling ved kjøp av virksomhet	- 46 000	- 48 031
- 30	- 22 580		Netto kontantstrøm fra investeringsaktiviteter	- 69 737	- 64 375
Kontantstrømmer fra finansieringsaktiviteter					
-	-	5	Innbetalinger ved opptak av annen gjeld (korts./langs.)	49 700	- 5 681
-	-		Utbetalinger ved nedbetaling av annen gjeld (korts./langs.)	- 5 113	-
-	-		Utbetalinger av renter	- 5 334	-
60	- 131		Endring i gjeld til selskap i samme konsern	-	-
-	-	4	Netto endring kassekreditt	- 11 038	14 870
	22 495		Kapitalutvidelse emisjon	22 495	-
-	-		Kontantutvidelse	-	68 958
60	22 364		Netto kontantstrøm fra finansieringsaktiviteter	50 710	78 147
15	21		Netto endring i kontanter og kontantekvivalenter	- 11 813	- 3 065
-	15		Beholding av kontanter og kontantekvivalenter ved periodens begynnelse	14 726	17 790
15	36	4	Beholding av kontanter og kontantekvivalenter ved periodens slutt	2 913	14 726





Regnskapsprinsipper

Årsregnskapet er satt opp i samsvar med regnskapsloven og god regnskapsskikk.

Salgsinntekter

Inntektsføring ved salg av varer skjer på leveringstidspunktet. Tjenester inntektsføres etter hvert som de leveres. Salgsinntekter består primært av trafikkinntekter i fast og mobilnett samt abonnementsinntekter. Trafikkinntekter inntektsføres i henhold til faktisk trafikk i perioden. Abonnementsinntekter inntektsføres over abonnementsperioden.

Salgskostnader

Salgskostnader, herunder utkjøp av binding og provisjoner for nysalg, avskrives lineært over 36 måneder. Porteføljeprovisjon og markedsstøtte blir kostnadsført fortløpende.

Kostnader

Kostnader henføres til den perioden de påløper, og sammenstilles med den inntekten de er medgått til å opptjene.

Klassifisering og vurdering av balanseposter

Omløpsmidler og kortsiktig gjeld omfatter poster som forfaller til betaling innen ett år etter transaksjonsdagen. Omløpsmidler vurderes til laveste av anskaffelseskost og virkelig verdi. Kortsiktig gjeld balanseføres til nominelt beløp på etableringstidspunktet.

Anleggsmidler er eiendeler bestemt til varig eie og bruk. Langsiktig gjeld er gjeld som forfaller senere enn ett år etter transaksjonsdagen. Anleggsmidler vurderes til laveste av anskaffelseskost og virkelig verdi. Varige driftsmidler avskrives etter en fornuftig avskrivningsplan. Anleggsmidlene nedskrives til virkelig verdi ved verdifall som ikke forventes å være forbigående. Nedskrivningen reverseres når grunnlaget for nedskrivningen ikke lenger er til stede. Langsiktig gjeld med unntak av andre avsetninger balanseføres til nominelt beløp på etableringstidspunktet.

Immaterielle eiendeler

Konsesjoner, patenter, lisenser, varemerker o.l. herunder kostnader til egen utvikling av slike, balanseføres til anskaffelseskost og avskrives lineært

over eiendelenes økonomiske levetid, dersom de har antatt levetid over 3 år og har en kostpris som overstiger kr 15.000.

Forsknings og utviklingskostnader

Selskapet balansefører kostnader til utvikling av plattform for teletjenester. Utviklingskostnader avskrives over forventet økonomisk levetid. Verdifall vurderes årlig.

Goodwill

Oppkjøp av kundeporteføljer og øvrige merverdier, balanseføres som goodwill og avskrives over forventet økonomisk levetid.

Varige driftsmidler

Varige driftsmidler balanseføres og avskrives over driftsmidlenes levetid dersom de har antatt levetid over 3 år og har en kostpris som overstiger kr 15.000. Direkte vedlikehold av driftsmidler kostnadsføres løpende under driftskostnader, mens påkostninger eller forbedringer tillegges driftsmidlets kostpris og avskrives i takt med driftsmiddelet.

Aksjer i datterselskaper og tilknyttede selskaper

Kostmetoden brukes som prinsipp for investeringer i datterselskaper og tilknyttede selskaper i selskapsregnskapet. Kostprisen økes når midler tilføres ved kapitalutvidelse, eller når det gis konsernbidrag til datterselskap. Mottatte utdelinger resultatføres i utgangspunktet som inntekt. Utdelinger som overstiger andel av opptjent egenkapital etter kjøpet føres som reduksjon av anskaffelseskost. Utbytte/konsernbidrag fra datterselskap regnskapsføres det samme året som datterselskapet avsetter beløpet. Utbytte fra andre selskaper regnskapsføres som finansinntekt når utbyttet er vedtatt.

I konsernregnskapet brukes egenkapitalmetoden som prinsipp for investeringer i tilknyttede selskaper. Bruk av metoden fører til at regnskapsført verdi i balansen tilsvarer andelen av egenkapitalen i det tilknyttede selskapet, korrigert for eventuelle gjenværende merverdier fra kjøpet og urealiserte interngevinster. Resultatandelen i resultatregnskapet baseres på andelen av resultatet etter skatt i det tilknyttede selskapet, og korrigeres for eventuelle avskrivninger på merverdier og urealiserte gevinster.



Regnskapsprinsipper

I resultatregnskapet vises resultatandelen under finansposter.

Konsolideringsprinsipper

Datterselskaper blir konsolidert fra det tidspunkt kontrollen er overført til konsernet (oppkjøpstidspunktet). I konsernregnskapet erstattes posten aksjer i datterselskap med datterselskapets eiendeler og gjeld. Konsernregnskapet utarbeides som om konsernet var én økonomisk enhet. Transaksjoner, urealisert fortjeneste og mellomværende mellom selskapene i konsernet elimineres.

Kjøpte datterselskaper regnskapsføres i konsernregnskapet basert på morselskapets anskaffelseskost. Anskaffelseskost tilordnes identifiserbare eiendeler og gjeld i datterselskapet, som oppføres i konsernregnskapet til virkelig verdi på oppkjøpstidspunktet. Eventuell merverdi ut over hva som kan henføres til identifiserbare eiendeler og gjeld, balanseføres som goodwill. Goodwill behandles som en residual og balanseføres med den andelen som er observert i oppkjøpstransaksjonen. Merverdier i konsernregnskapet avskrives over de oppkjøpte eiendelenes forventede levetid.

Fordringer

Kundefordringer og andre fordringer er oppført i balansen til pålydende etter fradrag for avsetning til forventet tap. Avsetning til tap gjøres på grunnlag av individuelle vurderinger av de enkelte fordringene. I tillegg gjøres det for øvrige kundefordringer en uspesifisert avsetning for å dekke antatt tap.

Varebeholdninger

Lager av innkjøpte varer er verdsatt til laveste av anskaffelseskost etter FIFO prinsippet og virkelig verdi. Det foretas nedskrivning for påregnelig ukurans.

Pensjon

Selskapet har en innskuddsbasert pensjonsordning hvor innskudd betales til et forsikringsselskap. Selskapet har ingen ytterligere betalingsforpliktelse etter at innskuddene er betalt. Innskuddene regnskapsføres som lønnskostnad. Eventuelle forskuddsbetalte innskudd balanseføres som

eiendel (pensjonsmidler) i den grad innskuddet kan refunderes eller redusere framtidige innbetalinger.

Leie og leasingavtaler

Leieavtale klassifiseres som finansiell eller operasjonell i samsvar med avtalens reelle innhold. Finansielle leieavtaler balanseføres til verdien av vederlaget i leieavtalen. Verdien av vederlaget er nåverdien av leiebetalningene. Ved beregning av nåverdi anvendes kontraktsrente i låneavtalen. Driftsmidler finansiert ved finansiell leasing er regnskapsmessig klassifisert under varige driftsmidler. Motposten er medtatt som langsiktig gjeld. Operasjonell leasing kostnadsføres som driftskostnad basert på fakturert leasingleie.

Valuta

Pengeposter i utenlandsk valuta er verdsatt til kursen ved regnskapsårets slutt. Løpende valutaposter bokføres til kursen på transaksjonstidspunktet.

Offentlige tilskudd, SkatteFUNN

Offentlige tilskudd som kompenserer for påløpte utgifter, innregnes som kostnadsreduksjon i resultatregnskapet på en systematisk måte i de samme periodene som utgiftene påløper. Tilskudd knyttet til anskaffelsen av varige driftsmidler eller balanseførte utviklingskostnader føres som reduksjon av anskaffelseskost og amortiseres i form av reduserte avskrivninger over driftsmidlenes økonomiske levetid. Tilskudd balanseføres når det er sannsynlig at betingelsene for tilskuddet er eller vil bli oppfylt.

Skatt

Skattekostnaden i resultatregnskapet omfatter både periodens betalbare skatt og endring i utsatt skatt. Utsatt skatt beregnes på grunnlag av de midlertidige forskjeller som eksisterer mellom regnskapsmessige og skattemessige verdier, samt eventuelt ligningsmessig underskudd til fremføring ved utgangen av regnskapsåret. Skatteøkende og skattereduserende midlertidige forskjeller som reverserer eller kan reversere i samme periode er utlignet. Oppføring av utsatt skattefordel på netto skattereduserende forskjeller som ikke er utlignet og underskudd til fremføring, begrunnes med antatt fremtidig inntjening. Utsatt skatt og skattefordel som



Regnskapsprinsipper

kan balanseføres oppføres netto i balansen.

Skattereduksjon ved avgitt konsernbidrag, og skatt på mottatt konsernbidrag som føres som reduksjon av balanseført beløp på investering i datterselskap, føres direkte mot skatt i balansen (mot betalbar skatt hvis konsernbidraget har virkning på betalbar skatt, og mot utsatt skatt hvis konsernbidraget har virkning på utsatt skatt). Utsatt skatt både i selskapsregnskapet og i konsernregnskapet regnskapsføres til nominelt beløp.

Aksjebasert betaling

Konsernet har en aksjebasert kompensasjonsordning hvor Unifon mottar tjenester som vederlag for egenkapitalinstrumenter. Det totale beløp som kostnadsføres er fastsatt med referanse til virkelig verdi av de tildelte opsjonene

og tegningsrettighetene. Egenkapitalinstrumenter tildelt av Unifon er gitt med innvinningsbetingelser knyttet til tjenestetid/tilknytningstid til selskapet, den beregnede kostnaden knyttet til opsjonene periodiseres derfor over innvinningsperioden for opsjonene. Motposten til kostnadsføringen er økning i egenkapitalen. Dersom innvinningskriteriet ikke oppfylles, reverseres kostnaden mot egenkapitalen.

Kontanstrømoppstilling

Kontanstrømoppstillingen utarbeides etter den indirekte metoden. Kontanter og kontantekvivalenter omfatter kontanter, bankinnskudd og andre kortsiktige likvide plasseringer, som umiddelbart og med uvesentlig kursrisiko kan konverteres til kjente kontantbeløp og med gjenværende løpetid mindre enn tre måneder fra anskaffelsesdato.





Noter

(beløp i hele tusen)

NOTE 1 - EGENKAPITAL

Morselskap	Aksjekapital	Overkurs	Annen innskutt EK	Udekket tap/ Annen EK	Sum EK
Egenkapital pr. 01.01.	20 047	56 047	-	15	76 079
Kapitalutvidelse emisjon	2 250	20 246	-	-	22 495
Kjøp av egne aksjer	-	-10	-	-90	-100
Årets resultat	-	-	-	145	145
Egenkapital pr. 31.12.2021	22 296	76 283	-	40	98 619

Konsern	Aksjekapital	Overkurs	Annen innskutt EK	Udekket tap/ Annen EK	Sum EK
Egenkapital pr. 01.01.	20 047	56 047	-	- 12 581	63 513
Kapitalutvidelse emisjon	2 250	20 246	-	-	22 495
Kjøp av egne aksjer	-	-10	-	-90	-100
Opsjonsbasert avlønning	-	-	2 508	-	2 508
Årets resultat	-	-	-	-11 707	11 707
Egenkapital pr. 31.12.2021	22 296	76 283	2 508	- 24 377	76 712

Opsjonsbasert avlønning:

Styret og aksjonærene ønsker at ledende ansatte og nøkkelpersonell i Unifon AS skal gis muligheten til å ta del i selskapets verditvilling. Det er tildelt opsjoner på tegning av nye aksjer i Unifon Holding AS på 2.043.673 aksjer med en utøvelsespris på kr 7-12 over en opptjeningsperiode på 3 år. Årets kostnad beløper seg til tNOK 2 508. Virkelig verdi av opsjoner tildelt i 2021 er beregnet ved hjelp av Black-Scholes-modellen. Forventet volatilitet er basert på volatilitet fra selskaper i Telekommunikasjonsbransjen som kan sammenlignes med Unifon.



Noter

NOTE 2 - VARIGE DRIFTSMIDLER OG IMMATERIELLE EIENDELER

Konsern	Driftsløse, inventar, kontormask. ol.	Konsesjoner, patenter, lisenser, varemerker, ol.	FOU	Goodwill	Sum varige driftsmidler og immat. eiendeler
Anskaffelseskost 01.01.	20 152	18 369	108 151	73 356	220 028
Justering anskaffelseskost	- 6 421	- 1 270	- 23 645	- 16 500	- 47 836
Tilganger	2 100	7 679	15 936	-	25 715
Avganger	-	-	-	-	-
Anskaffelseskost 31.12.	15 831	24 778	100 442	56 856	197 907
Akk. av- og nedskrivninger pr. 01.01.	- 14 238	- 3 630	- 49 693	- 20 664	- 88 225
Just. akk. avskrivninger	6 557	1 270	23 645	16 500	47 972
Akk. av- og nedskrivninger pr. 31.12.	- 2 737	- 5 244	- 14 997	- 5 686	- 28 664
Balanseført verdi 31.12.	5 413	17 175	59 398	47 006	128 992
Årets avskrivninger	2 583	5 244	14 997	5 686	28 509
Årets nedskrivninger	18	-	-	-	18
Forventet økonomisk levetid	3 - 5 år	3 - 5 år	3 - 10 år	10 år	
Avskrivningsplan	Lineær	Lineær	Lineær	Lineær	

Spesifikasjon av finansiell leasing:

Herav balanseførte leieavtaler (finansiell leasing)	3 753
Bokført verdi pr. 01.01.	4 452
Tilganger	2 078
Avganger	18
Årets avskrivning	2 163
Bokført verdi pr. 31.12.	4 349

Resterende leasingperiode er fra 1 måneder til 33 måneder.

Spesifikasjon av operasjonell leasing:	Leieperiode	Estimert årlig leie
Husleiekostnader	3 - 10 år	7 576
Leie/leasing av biler	3 år	411
Leie/leasing av kontormaskiner	2 - 5 år	280

Unifon har i regnskapsåret drevet utviklingsprosjekter knyttet til Obelix-plattformen samt SelgerCRM. Kostnader knyttet til prosjektene er balanseført med tNOK 16 209 i 2021.

Justering anskaffelseskost/akk. avskrivninger refererer seg til utrangerte eiendeler.

Unifon AS kjøpte i 2021 en kundeportefølje på ca. 4 000 SIM. Investeringen avskrives over 5 år.

Avskrivningsplanen over mer enn 5 år knytter seg til kjøp av Phonect AS og er begrunnet i forventet økonomisk levetid på infrastruktur og FOU knyttet til utvikling av produktplattform.



Noter

NOTE 3 - DATTERSELSKAP

Morselskap

Aksjer og andeler Datterselskap	Forretnings- adresse	Stemme- og eierandeler i %	Egenkapital pr. 1.1.	Andel resultat	Egenkapital pr. 31.12.
Unifon AS	Kristiansand	100 %	59 358	- 11 653	47 704

Konsern	Forretnings- adresse	Stemme- og eierandeler i %
Unifon AS	Kristiansand	100 %
Unifon Salg AS	Kristiansand	100 %



NOTE 4 - BUNDNE BANKINNSKUDD, FORDRINGER OG GJELD

Bundet bankinnskudd

Morselskap har kun frie midler. Bundet bankinnskudd i konsernet er kyttet til forskuddsskattetrekk på tNOK 2 481, og er medtatt under Bankinnskudd i balansen.

Unifon AS har i 2021 etablert en konsernkontoordning som gjør at selskapet pr. 31.12.2021 har én konsolidert bankkontosaldo. Saldo på konsernkontoordningen var tNOK -14 015 og er dermed presentert som kortsiktig gjeld til kredittinstitusjon. Kassekredittlimit er tNOK 25 000 pr. 31.12.2021.

Utestående fordringer

Netto ikke fakturert salgsinntekt i konsernet inngår i andre fordringer med tNOK 5 641.

Konstaterte tap er utgiftsført i konsernregnskapet. Sum avsetning vurderes å være tilstrekkelig til å dekke påregnelige tap på den totale fordringsmassen.





Noter

NOTE 5 - GARANTIER OG SIKKERHETSSTILLELSER

Garantier/kausjonsansvar:	Morselskap	Konsern
Betalingsgaranti og garanti etter bustadoppføringslova	-	11 700
Gjeld sikret ved pant	-	65 286
Bokført verdi av eiendeler stillet som sikkerhet for lån og garantier:	Morselskap	Konsern
Driftsløsøre	-	22 824
Varelager	-	2 672
Kundefordringer	-	8 872
Sum	-	34 368

Av langsiktig gjeld på tNOK 38 877 forfaller kr 0 om mer enn 5 år. Første års avdrag på langsiktig gjeld tNOK 12 394 er klassifisert som annen kortsiktig gjeld til finansinstitusjon.

Unifon AS har i 2021 refinansiert selgerkreditten gitt av aksjonærene i Phonect AS på tNOK 46 000 med en langsiktig lånefasilitet. Lånefasiliteten er sikret gjennom pant i selskapets eiendeler som spesifisert. I tillegg har morselskapet, Unifon Holding AS, stilt sine aksjer i Unifon AS som sikkerhet. Enkeltaksjonærer i Unifon Holding AS har også kausjonert for tNOK 15 000, med en kostnad på 5% p.a.





Noter

NOTE 6 - VARER

Varer:	Morselskap 2021	Morselskap 2020	Konsern 2021	Konsern 2020
Varelager	-	-	2 672	1 057



NOTE 7 - MELLOMVÆRENDER MED KONSERNSELSKAPER

Mellomværender med konsernselskaper:	Morselskap 2021	Morselskap 2020	Konsern 2021	Konsern 2020
Fordring konsern	71	-	-	-
Kortsiktig gjeld	-	60	-	-

Morselskapet, Unifon Holding AS, har ytet et ansvarlig lån på tNOK 22 480 til Unifon AS. Lånet står tilbake for annen gjeld i selskapet og forrentes med NIBOR + 1,5 %.



Noter

NOTE 8 - AKSJEKAPITAL OG AKSJONÆRINFORMASJON

Aksjekapitalen består av:	Antall	Pålydende	Bokført verdi
Alle aksjer har lik stemmerett.	22 296 477	kr 1,00	22 296

Unifon Holding AS har følgende aksjonærer pr. 31.12.2021:	Antall	%-vis eierandel
Paradox Invest AS	4 564 000	20,47 %
Østtorp Invest AS	3 062 500	13,74 %
KM Holding AS	2 945 801	13,21 %
Sangreal AS	2 467 166	11,07 %
Gujac Holding AS	2 416 750	10,84 %
Øvrige aksjonærer	6 840 260	30,68 %
Sum	22 296 477	100,00 %

Aksjer eiet av styremedlemmer:	Rolle	%-vis eierandel
Thore Berthelsen	Styremedlem	20,47 %
Raymond Østtorp	Styremedlem	13,74 %
Willy Dahl	Styremedlem	11,07 %
Gunnar Jacobsen	Styrets leder	10,84 %



NOTE 9 - PENSJONER

Konsernet plikter å ha en pensjonsordning etter lov om obligatorisk tjenestepensjon og har etablert en innskuddsbasert pensjonsordning som oppfyller kravene etter loven.





Noter

NOTE 10 - SKATT

Morselskap		
Årets skattekostnad fordeler seg på:	2021	2020
Betalbar skatt	-	-
Skatteeffekt av mottatt/avgitt konsernbidrag	-	-
Andre endringer	-	-
Endring i utsatt skatt	37	-
Sum skattekostnad	37	-
Beregning av årets skattegrunnlag:		
Resultat før skattekostnad	181	- 15
Permanente forskjeller	-	-
Konsernbidrag	-	-
Endring i midlertidige forskjeller	- 181	- 12 764
Mottatt konsernbidrag	-	-
Årets skattegrunnlag	-	- 12 779
22 % skatt	-	-
Skatt på konsernbidrag etter kostmetoden	-	-
Betalbar skatt iht. balanse	-	-
Oversikt over midlertidige forskjeller:		
	2021	2020
Anleggsmidler	-	-
Omløpsmidler	-	-
Langsiktig gjeld	-	-
Kortsiktig gjeld	-	-
Underskudd til fremføring	- 12 598	- 12 764
Andre forskjeller	-	-
Kan ikke motregnes	-	-
Grunnlag utsatt skatt/(utsatt skattefordel)	- 12 598	- 12 764
22 % utsatt skatt/(utsatt skattefordel)	36	-
Balanseført utsatt skatt/(utsatt skattefordel)	- 2 772	- 2 808



Noter

NOTE 10 - SKATT

Konsern

Årets skattekostnad fordeler seg på:	2021	2020
Betalbar skatt	-	-
Skatteeffekt av mottatt/avgitt konsernbidrag	-	-
For lite avsatt tidligere år	- 18	-
Endring i utsatt skatt	- 1 330	5 078
Sum skattekostnad	- 1 348	5 078

Beregning av årets skattegrunnlag:

Resultat før skattekostnad	- 13 055	- 17 542
Permanente forskjeller	870	- 2 292
Konsernbidrag	-	745
Endring i midlertidige forskjeller	10 369	- 3 993
Mottatt konsernbidrag	-	-
Årets skattegrunnlag	- 1 816	- 23 082
22 % skatt	-	-
Skatt på konsernbidrag etter kostmetoden	-	-
Betalbar skatt iht. balanse	-	-

Oversikt over midlertidige forskjeller:

	2021	2020
Anleggsmidler	74 164	88 785
Omløpsmidler	- 2 296	- 2 249
Langsiktig gjeld	- 1 340	- 1 504
Kortsiktig gjeld	- 2 637	- 6 672
Underskudd til fremføring	- 146 092	- 144 277
Andre forskjeller	- 12 779	- 12 764
Kan ikke motregnes	- 30 539	- 36 788
Grunnlag utsatt skatt/(utsatt skattefordel)	- 121 519	- 115 469
22 % utsatt skatt/(utsatt skattefordel)	- 1 330	- 22 595
Balanseført utsatt skatt/(utsatt skattefordel)	- 26 733	- 25 403



Noter

NOTE 11 - SALGSINNTEKTER

Unifons kunder er i all hovedsak hjemmehørende i Norge. Unifon AS har i 2021 faset ut fasttelefonibasen som i 2020 utgjorde tNOK 37 225 av omsetningen.



NOTE 12 – LØNSKOSTNADER, ANTALL ANSATTE, GODTGJØRELSER, LÅN TIL ANSATTE MM.

Lønnskostnader:	Morselskap 2021	Morselskap 2020	Konsern 2021	Konsern 2020
Lønn	-	-	33 353	35 639
Arbeidsgiveravgift	-	-	6 757	5 991
Pensjonskostnader	-	-	2 144	1 238
Andre ytelser/refusjoner	-	-	1 795	- 9 613
Sum	-	-	44 049	33 255
Antall årsverk	-	-	60,7	52,5

Mer om lønn:

Lønn knyttet til FOU-prosjekter er aktivert med totalt tNOK 10 508 i 2021. I tillegg er lønnskostnaden justert med tNOK 736 mot restruktureringskostnader.

Revisjonshonorar:	Morselskap 2021	Morselskap 2020	Konsern 2021	Konsern 2020
Revisjon	35	9	369	282
Andre tjenester	50	0	226	240
Sum	85	9	595	522

Mer om ytelser til revisjon:

Av honorar knyttet til andre tjenester er tNOK 157 behandlet som restruktureringskostnader i forbindelse med Phonect-oppkjøpet i konsernregnskapet.



Noter

NOTE 13 – FINANSIELL MARKEDSRISIKO

Unifon er eksponert for finansiell markedsrisiko gjennom kredittisiko, renterisiko og likviditetsrisiko. Selskapet har lav følsomhet for valuta, da inntekter og kostnader hovedsakelig er i norske kroner. Det samme gjelder for investering og finansiering.

Kredittisiko

Unifon har kredittisiko knyttet til kundefordringer. Risiko for at motpart ikke har økonomisk evne til å oppfylle sine forpliktelser anses i utgangspunktet for å være moderat.

Renterisiko

Unifon er eksponert for risiko knyttet til utviklingen i NIBOR-renten gjennom selskapets lånefasiliteter.

Likviditetsrisiko

Selskapets finansiering er basert på innskutt egenkapital fra sine aksjonærer, samt kassekreditt og nedbetalingskreditt fra selskapets bankforbindelse.





Adresser

Unifon Kristiansand

Vestre Strandgate 27
4611 Kristiansand

Unifon Trondheim

Ferjemannsveien 10
7014 Trondheim

Unifon Oslo

Vitaminveien 4
0483 Oslo

Unifon Bergen

Tverrveien 7
5160 Laksevåg

Unifon Stavanger

Petroleumsveien 6
4033 Stavanger

Unifon Innlandet

Strandvegen 16
2380 Brumunddal

05015





COMPLETED BY ALL:
23.06.2022 22:27

SENT BY OWNER:
Vilde Ekse - 23.06.2022 13:27

DOCUMENT ID:
rynQCaz5c

ENVELOPE ID:
SJIXA6Z55-rynQCaz5c

Document history

DOCUMENT NAME:
Årsrapport Unifon Holding AS 2021 (rev01).pdf
24 pages

Activity log

RECIPIENT	ACTION*	TIMESTAMP (OET)	METHOD	DETAILS
Thore Berthelsen thore.berthelsen@unifon.no	Signed	23.06.2022 13:32	Email	IP: 62.101.233.241
	Authenticated	23.06.2022 13:31	Low	IP: 62.101.233.241
Raymond Østtorp raymond.osttorp@unifon.no	Signed	23.06.2022 13:35	Email	IP: 193.90.67.118
	Authenticated	23.06.2022 13:35	Low	IP: 193.90.67.118
Willy Dahl willy.dahl@unifon.no	Signed	23.06.2022 13:52	Email	IP: 84.208.102.89
	Authenticated	23.06.2022 13:52	Low	IP: 84.208.102.89
Gunnar Jacobsen gunnajac@online.no	Signed	23.06.2022 22:27	Email	IP: 80.202.140.198
	Authenticated	23.06.2022 22:25	Low	IP: 80.202.140.198

* Action describes both the signing and authentication performed by each recipient. Authentication refers to the ID method used to access the document.

Custom events

No custom events related to this document

Verified ensures that the document has been signed according to the method stated above. Copies of signed documents are securely stored by Verified.

To review the signature validity, please open this PDF using Adobe Reader.



PDF
PADES sealed