



ÅRSREGNSKAPET FOR REGNSKAPSÅRET 2018 - GENERELL INFORMASJON

Enheten

Organisasjonsnummer: 913 230 477
Organisasjonsform: Aksjeselskap
Foretaksnavn: HIGHSIDE AS
Forretningsadresse: v/ Ole Bjørn Plassen
Underåsveien 4A
3070 SANDE I VESTFOLD

Regnskapsår

Årsregnskapets periode: 01.01.2018 - 31.12.2018

Konsern

Morselskap i konsern: Nei

Regnskapsregler

Regler for små foretak benyttet: Ja
Benyttet ved utarbeidelsen av årsregnskapet til selskapet: Regnskapslovens alminnelige regler

Årsregnskapet fastsatt av kompetent organ

Bekreftet av representant for selskapet: John Elias Oroug
Dato for fastsettelse av årsregnskapet: 30.06.2019

Grunnlag for avgivelse

År 2018: Årsregnskapet er elektronisk innlevert
År 2017: Tall er hentet fra elektronisk innlevert årsregnskap fra 2018

Det er ikke krav til at årsregnskapet m.v. som sendes til Regnskapsregisteret er undertegnet. Kontrollen på at dette er utført ligger hos revisor/enhetens øverste organ. Sikkerheten ivaretas ved at innsender har rolle/rettighet for innsending av årsregnskapet via Altinn, og ved at det bekreftes at årsregnskapet er fastsatt av kompetent organ.

Brønnøysundregistrene, 07.05.2021



Resultatregnskap

Beløp i: NOK	Note	2018	2017
RESULTATREGNSKAP			
Inntekter			
Salgsinntekt		637 200	399 000
Sum inntekter		637 200	399 000
Kostnader			
Varekostnad		23 609	21 258
Avskrivning på varige driftsmidler	1	23 444	30 419
Annen driftskostnad		592 185	391 455
Sum kostnader		639 239	443 132
Driftsresultat		-2 039	-44 132
Finansinntekter og finanskostnader			
Annen renteinntekt		49	124
Sum finansinntekter		49	124
Annen rentekostnad		130	
Annen finanskostnad		90	
Sum finanskostnader		220	
Netto finans		-171	124
Ordinært resultat før skattekostnad		-2 210	-44 008
Ordinært resultat etter skattekostnad		-2 210	-44 008
Årsresultat		-2 210	-44 008
Årsresultat etter minoritetsinteresser		-2 210	-44 008
Overføringer og disponeringer			
Udekket tap		-2 210	-44 008
Sum overføringer og disponeringer		-2 210	-44 008



Balanse

Beløp i: NOK	Note	2018	2017
BALANSE - EIENDELER			
Anleggsmidler			
Immaterielle eiendeler			
Varige driftsmidler			
Driftsløsøre, inventar, verktøy, kontorm.	1	42 982	66 426
Sum varige driftsmidler		42 982	66 426
Sum anleggsmidler		42 982	66 426
Omløpsmidler			
Varer			
Fordringer			
Kundefordringer		31 000	6 250
Sum fordringer		31 000	6 250
Bankinnskudd, kontanter og lignende			
Bankinnskudd, kontanter o.l.		46 515	12 627
Sum bankinnskudd, kontanter og lignende		46 515	12 627
Sum omløpsmidler		77 515	18 877
SUM EIENDELER		120 497	85 303
BALANSE - EGENKAPITAL OG GJELD			
Egenkapital			
Innskutt egenkapital			
Selskapskapital	3	30 000	30 000
Annen innskutt egenkapital	3	-5 666	-5 666
Sum innskutt egenkapital		24 334	24 334
Opptjent egenkapital			
Udekket tap	3	391 867	389 657



Balanse

Beløp i: NOK	Note	2018	2017
Sum opptjent egenkapital		-391 867	-389 657
Sum egenkapital		-367 533	-365 323
Sum langsiktig gjeld		0	0
Kortsiktig gjeld			
Leverandørgjeld		44 648	51 219
Skyldig offentlige avgifter		2 231	-27 494
Annen kortsiktig gjeld	4	441 152	426 902
Sum kortsiktig gjeld		488 030	450 627
Sum gjeld		488 030	450 627
SUM EGENKAPITAL OG GJELD		120 497	85 303



Highside AS

Noter 2018

Regnskapsprinsipper:

Årsregnskapet er satt opp i samsvar med regnskapsloven og god regnskapsskikk for små foretak.

Fortsatt drift

Årsoppgjøret er avlagt under forutsetning om fortsatt drift. Til grunn for antagelsen ligger styrets beslutning om å fortsette. Aksjekapitalen er tapt og styret er oppmerksom på handlingsplikten i aksjeloven §3-5. Kreditorne er foreløpig sikret med innlånte midler fra eier.

Inntektsføring

Inntektsføring ved salg av varer skjer på leveringstidspunktet. Tjenester inntektsføres i takt med utførelsen. Andelen av salgsinntekter som knytter seg til fremtidige serviceytelser, balanseføres som uopptjent inntekt ved salget og inntektsføres deretter i takt med levering av ytelsene.

Anleggsmidler

Lineære avskrivninger over driftsmidlenes forventede økonomiske levetid er lagt til grunn ved beregning av avskrivningsbeløp.

Note 1 - Avskrivning på varige driftsmidler

Avskrivningstablå

	Driftsløse, inventar, verktøy, kontorm.
Anskaffelseskost pr. 1/1	166 822
Anskaffelseskost pr. 31/12	166 822
Akk. av/nedskr. pr 1/1	100 396
+ Ordinære avskrivninger	23 444
Akk. av/nedskr. pr. 31/12	123 841
Balanseført verdi pr 31/12	42 982
Prosentats for ord. avskr.	20-33



Highside AS

Noter 2018

Note 2 - Skattekostnad på ordinært resultat

Spesifikasjon av årets skattegrunnlag:

Resultat før skattekostnader	-2 210
+ Permanente og andre forskjeller	0
+ Endring i midlertidige forskjeller	7 619
= Inntekt før anvendelse av framført underskudd	5 409
- Anvendt skattemessig framførbart underskudd	5 409
= Inntekt	0

Spesifikasjon av årets skattekostnad:

Beregnet skatt av årets resultat	0
= Sum betalbar skatt	0
+/- Endring i utsatt skatt / utsatt skattefordel	0
= Ordinær skattekostnad	0
Skattesats i inntektsåret	23

Betalbar skatt i balansen består av

Sum betalbar skatt	0
= Betalbar skatt i balansen	0

Note 3 - Udekket tap

	Aksjekapital / selskapskapital	Annen egenkapital	Sum egenkapital
Pr 1.1.	30 000	-395 323	-365 323
Anvendt til årsresultat	0	-2 210	-2 210
Pr 31.12.	30 000	-397 533	-367 533

Note 4 - Annen kortsiktig gjeld

	I ÅR	I FJØR
2931 Lån fra Ole Bjørn Plassen	176 000	161 000
2937 Utlegg Bjørn Plassen	14 150	14 150
2939 Utlegg Ole Bjørn	251 001	251 751
Sum Annen kortsiktig gjeld	441 152	426 902



Highside AS

Noter 2018

Lån fra Ole Bjørn Plassen er nedfelt i låneavtale. Lånet er ikke renteberegnet og ikke sikret med pant. Nedbetalingsplan er heller ikke avtalt.
Utlegg gjelder påløpte kostnader i forbindelse med reise til treningsopphold og konkurranse.



Årsregnskap 2018
for

Highside AS

Foretaksnr. 913230477



Highside AS

Resultatregnskap

	Note	2018	2017
DRIFTSINNEKTER OG DRIFTSKOSTNADER			
Driftsinntekter			
Salgsinntekt		637 200	399 000
Sum driftsinntekter		637 200	399 000
Driftskostnader			
Varekostnad		23 609	21 258
Avskrivning på varige driftsmidler	1	23 444	30 419
Annen driftskostnad		592 185	391 455
Sum driftskostnader		639 239	443 132
DRIFTSRESULTAT		(2 039)	(44 132)
FINANSINNEKTER OG FINANSKOSTNADER			
Finansinntekter			
Annen renteinntekt		49	124
Sum finansinntekter		49	124
Finanskostnader			
Annen rentekostnad		130	0
Annen finanskostnad		90	0
Sum finanskostnader		220	0
NETTO FINANSPOSTER		(171)	124
ORDINÆRT RES. FØR SKATTEKOSTNAD		(2 210)	(44 008)
Skattekostnad på ordinært resultat	2	0	0
ORDINÆRT RESULTAT		(2 210)	(44 008)
ÅRSRESULTAT		(2 210)	(44 008)
OVERF. OG DISPONERINGER			
Fremføring av udekket tap		(2 210)	(44 008)
SUM OVERF. OG DISP.		(2 210)	(44 008)

Årsregnskap for Highside AS

Organisasjonsnr. 913230477



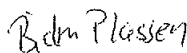
Highside AS

Balanse pr. 31.12.2018

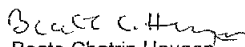
	Note	31.12.2018	31.12.2017
EIENDELER			
ANLEGGSMIDLER			
Varige driftsmidler			
Driftsløsøre, inventar, verktøy, kontorm.	1	42 982	66 426
Sum varige driftsmidler		42 982	66 426
SUM ANLEGGSMIDLER		42 982	66 426
OMLØPSMIDLER			
Fordringer			
Kundefordringer		31 000	6 250
Sum fordringer		31 000	6 250
Bankinnskudd, kontanter o.l.		46 515	12 627
SUM OMLØPSMIDLER		77 515	18 877
SUM EIENDELER		120 497	85 303
EGENKAPITAL OG GJELD			
EGENKAPITAL			
Innskutt egenkapital			
Selskapskapital	3	30 000	30 000
Annen innskutt egenkapital	3	(5 666)	(5 666)
Sum innskutt egenkapital		24 334	24 334
Opptjent egenkapital			
Udekket tap	3	(391 867)	(389 657)
Sum opptjent egenkapital		(391 867)	(389 657)
SUM EGENKAPITAL		(367 533)	(365 323)
GJELD			
KORTSIKTIG GJELD			
Leverandørgjeld		44 648	51 219
Skyldig offentlige avgifter		2 231	(27 494)
Annen kortsiktig gjeld	4	441 152	426 902
SUM KORTSIKTIG GJELD		488 030	450 627
SUM GJELD		488 030	450 627
SUM EGENKAPITAL OG GJELD		120 497	85 303

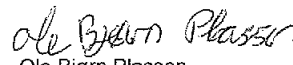
Sande i Vestfold den 07.05.2019


Tor Erik Plassen
Styreleder


Bjørn Plassen
Styremedlem


Per Kristian Plassen
Styremedlem


Beate Chatrin Haugen
Styremedlem


Ole Bjørn Plassen
Daglig leder



Highside AS

Noter 2018

Regnskapsprinsipper:

Årsregnskapet er satt opp i samsvar med regnskapsloven og god regnskapsskikk for små foretak.

Fortsatt drift

Årsoppgjøret er avlagt under forutsetning om fortsatt drift. Til grunn for antagelsen ligger styrets beslutning om å fortsette. Aksjekapitalen er tapt og styret er oppmerksom på handlingsplikten i aksjeloven §3-5. Kreditorerne er foreløpig sikret med innlånte midler fra eier.

Inntektsføring

Inntektsføring ved salg av varer skjer på leveringstidspunktet. Tjenester inntektsføres i takt med utførelsen. Andelen av salgsinntekter som knytter seg til fremtidige serviceytelser, balanseføres som uopptjent inntekt ved salget og inntektsføres deretter i takt med levering av ytelsene.

Anleggsmidler

Lineære avskrivninger over driftsmidlenes forventede økonomiske levetid er lagt til grunn ved beregning av avskrivningsbeløp.

Note 1 - Avskrivning på varige driftsmidler

Avskrivningstablå

	Driftsløsøre, inventar, verktøy, kontorm.
Anskaffelseskost pr. 1/1	166 822
Anskaffelseskost pr. 31/12	166 822
Akk. av/nedskr. pr 1/1	100 396
+ Ordinære avskrivninger	23 444
Akk. av/nedskr. pr. 31/12	123 841
Balanseført verdi pr 31/12	42 982
Prosentstatts for ord. avskr.	20-33



Highside AS

Noter 2018

Note 2 - Skattekostnad på ordinært resultat

Spesifikasjon av årets skattegrunnlag:

Resultat før skattekostnader	-2 210
+ Permanente og andre forskjeller	0
+ Endring i midlertidige forskjeller	7 619
= Inntekt før anvendelse av framført underskudd	5 409
- Anvendt skattemessig framførbart underskudd	5 409
= Inntekt	0

Spesifikasjon av årets skattekostnad:

Beregnet skatt av årets resultat	0
= Sum betalbar skatt	0
+/- Endring i utsatt skatt / utsatt skattefordel	0
= Ordinær skattekostnad	0
Skattesats i inntektsåret	23

Betalbar skatt i balansen består av

Sum betalbar skatt	0
= Betalbar skatt i balansen	0

Note 3 - Udekket tap

	Aksjekapital / selskapskapital	Annen egenkapital	Sum egenkapital
Pr 1.1.	30 000	-395 323	-365 323
Anvendt til årsresultat	0	-2 210	-2 210
Pr 31.12.	30 000	-397 533	-367 533



Highside AS

Noter 2018

Note 4 - Annen kortsiktig gjeld

	I ÅR	I FJØR
2931 Lån fra Ole Bjørn Plassen	176 000	161 000
2937 Utlegg Bjørn Plassen	14 150	14 150
2939 Utlegg Ole Bjørn	251 001	251 751
Sum Annen kortsiktig gjeld	441 152	426 902

Lån fra Ole Bjørn Plassen er nedfelt i låneavtale. Lånet er ikke renteberegnet og ikke sikret med pant. Nedbetalingsplan er heller ikke avtalt.
Utlegg gjelder påløpte kostnader i forbindelse med reise til treningsopphold og konkurranse.



Highside AS

Resultatregnskap

	Note	2018	2017
DRIFTSINNEKTER OG DRIFTSKOSTNADER			
Driftsinntekter			
Salgsinntekt		637 200	399 000
Sum driftsinntekter		637 200	399 000
Driftskostnader			
Varekostnad		23 609	21 258
Avskrivning på varige driftsmidler	1	23 444	30 419
Annen driftskostnad		592 185	391 455
Sum driftskostnader		639 239	443 132
DRIFTSRESULTAT		(2 039)	(44 132)
FINANSINNEKTER OG FINANSKOSTNADER			
Finansinntekter			
Annen renteinntekt		49	124
Sum finansinntekter		49	124
Finanskostnader			
Annen rentekostnad		130	0
Annen finanskostnad		90	0
Sum finanskostnader		220	0
NETTO FINANSPOSTER		(171)	124
ORDINÆRT RES. FØR SKATTEKOSTNAD		(2 210)	(44 008)
Skattekostnad på ordinært resultat	2	0	0
ORDINÆRT RESULTAT		(2 210)	(44 008)
ARSRESULTAT		(2 210)	(44 008)
OVERF. OG DISPONERINGER			
Fremføring av udekket tap		(2 210)	(44 008)
SUM OVERF. OG DISP.		(2 210)	(44 008)



Highside AS

Balanse pr. 31.12.2018

	Note	31.12.2018	31.12.2017
EIENDELER			
ANLEGGSMIDLER			
Varige driftsmidler			
Driftsløsøre, inventar, verktøy, kontorm.	1	42 982	66 426
Sum varige driftsmidler		42 982	66 426
SUM ANLEGGSMIDLER		42 982	66 426
OMLØPSMIDLER			
Fordringer			
Kundefordringer		31 000	6 250
Sum fordringer		31 000	6 250
Bankinnskudd, kontanter o.l.		46 515	12 627
SUM OMLØPSMIDLER		77 515	18 877
SUM EIENDELER		120 497	85 303
EGENKAPITAL OG GJELD			
EGENKAPITAL			
Innskutt egenkapital			
Selskapskapital	3	30 000	30 000
Annen innskutt egenkapital	3	(5 666)	(5 666)
Sum innskutt egenkapital		24 334	24 334
Opptjent egenkapital			
Udekket tap	3	(391 867)	(389 657)
Sum opptjent egenkapital		(391 867)	(389 657)
SUM EGENKAPITAL		(367 533)	(365 323)
GJELD			
KORTSIKTIG GJELD			
Leverandørgjeld		44 648	51 219
Skyldig offentlige avgifter		2 231	(27 494)
Annen kortsiktig gjeld	4	441 152	426 902
SUM KORTSIKTIG GJELD		488 030	450 627
SUM GJELD		488 030	450 627
SUM EGENKAPITAL OG GJELD		120 497	85 303

Sande i Vestfold den 07.05.2019

Tor Erik Plassen
StyrelederBjørn Plassen
StyremedlemPer Kristian Plassen
StyremedlemBeate Chatrin Haugen
StyremedlemOle Bjørn Plassen
Daglig leder



Highside AS

Balanse pr. 31.12.2018

Note	31.12.2018	31.12.2017
------	------------	------------