



## ÅRSREGNSKAPET FOR REGNSKAPSÅRET 2020 - GENERELL INFORMASJON

### Enheten

Organisasjonsnummer: 916 808 178  
Organisasjonsform: Aksjeselskap  
Foretaksnavn: TOPAAS OG HAUG AS  
ENTREPRENØRFORRETNING  
Forretningsadresse: Olav Ingstads vei 11  
1351 RUD

### Regnskapsår

Årsregnskapets periode: 01.01.2020 - 31.12.2020

### Konsern

Morselskap i konsern: Nei

### Regnskapsregler

Regler for små foretak benyttet: Nei  
Benyttet ved utarbeidelsen av årsregnskapet til selskapet: Regnskapslovens alminnelige regler

### Årsregnskapet fastsatt av kompetent organ

Bekreftet av representant for selskapet: Borge Revisjon AS  
Dato for fastsettelse av årsregnskapet: 09.04.2021

### Grunnlag for avgivelse

År 2020: Årsregnskapet er elektronisk innlevert  
År 2019: Tall er hentet fra elektronisk innlevert årsregnskap fra 2020

*Det er ikke krav til at årsregnskapet m.v. som sendes til Regnskapsregisteret er undertegnet. Kontrollen på at dette er utført ligger hos revisor/enhetens øverste organ. Sikkerheten ivaretas ved at innsender har rolle/rettighet for innsending av årsregnskapet via Altinn, og ved at det bekreftes at årsregnskapet er fastsatt av kompetent organ.*

Brønnøysundregistrene, 24.06.2022



## Resultatregnskap

| Beløp i: NOK                                  | Note | 2020               | 2019               |
|---|------|--------------------|--------------------|
| <b>RESULTATREGNSKAP</b>                       |      |                    |                    |
| <b>Inntekter</b>                              |      |                    |                    |
| Salgsinntekt                                  | 2    | 117 017 809        | 105 792 444        |
| Annen driftsinntekt                           |      | 43 295             | 127 190            |
| <b>Sum inntekter</b>                          |      | <b>117 061 104</b> | <b>105 919 634</b> |
| <b>Kostnader</b>                              |      |                    |                    |
| Varekostnad                                   |      | 60 979 860         | 62 674 010         |
| Lønnskostnad                                  | 7, 9 | 38 354 422         | 38 245 415         |
| Avskrivning av driftsmidler                   | 1    | 5 573 705          | 97 356             |
| Annen driftskostnad                           | 9    | 5 605 129          | 5 914 041          |
| <b>Sum kostnader</b>                          |      | <b>110 513 116</b> | <b>106 930 822</b> |
| <b>Driftsresultat</b>                         |      | <b>6 547 989</b>   | <b>-1 011 188</b>  |
| <b>Finansinntekter og finanskostnader</b>     |      |                    |                    |
| Annen renteinntekt                            |      | 54 778             | 14 651             |
| Annen finansinntekt                           |      | 5                  |                    |
| <b>Sum finansinntekter</b>                    |      | <b>54 783</b>      | <b>14 651</b>      |
| Annen rentekostnad                            |      | 1 164 374          | 1 223 225          |
| Annen finanskostnad                           |      | 11                 |                    |
| <b>Sum finanskostnader</b>                    |      | <b>1 164 386</b>   | <b>1 223 225</b>   |
| <b>Netto finans</b>                           |      | <b>-1 109 603</b>  | <b>-1 208 574</b>  |
| <b>Ordinært resultat før skattekostnad</b>    |      | <b>5 438 386</b>   | <b>-2 219 762</b>  |
| Skattekostnad på ordinært resultat            | 8    | 685 360            |                    |
| <b>Ordinært resultat etter skattekostnad</b>  |      | <b>4 753 026</b>   | <b>-2 219 762</b>  |
| <b>Årsresultat</b>                            |      | <b>4 753 026</b>   | <b>-2 219 762</b>  |
| <b>Årsresultat etter minoritetsinteresser</b> |      | <b>4 753 026</b>   | <b>-2 219 762</b>  |
| <b>Totalresultat</b>                          |      | <b>4 753 026</b>   | <b>-2 219 762</b>  |



## Resultatregnskap

| <b>Beløp i: NOK</b>                      | <b>Note</b> | <b>2020</b>      | <b>2019</b>       |
|--|-------------|------------------|-------------------|
| <b>Overføringer og disponeringer</b>     |             |                  |                   |
| Avsatt til annen egenkapital             |             | 4 753 026        |                   |
| Overført fra annen egenkapital           |             |                  | -2 219 762        |
| <b>Sum overføringer og disponeringer</b> | <b>10</b>   | <b>4 753 026</b> | <b>-2 219 762</b> |



### Balanse

| Beløp i: NOK                                   | Note | 2020              | 2019              |
|--|------|-------------------|-------------------|
| <b>BALANSE - EIENDELER</b>                     |      |                   |                   |
| <b>Anleggsmidler</b>                           |      |                   |                   |
| <b>Immaterielle eiendeler</b>                  |      |                   |                   |
| <b>Varige driftsmidler</b>                     |      |                   |                   |
| Maskiner og anlegg                             | 1, 6 | 21 050 363        | 24 487 418        |
| Driftsløsøre, inventar o.a. utstyr             | 1, 6 | 1 695 861         | 2 791 727         |
| <b>Sum varige driftsmidler</b>                 |      | <b>22 746 223</b> | <b>27 279 145</b> |
| Andre langsiktige fordringer                   | 3, 9 |                   |                   |
| <b>Sum anleggsmidler</b>                       |      | <b>22 746 223</b> | <b>27 279 145</b> |
| <b>Omløpsmidler</b>                            |      |                   |                   |
| <b>Varer</b>                                   |      |                   |                   |
| <b>Sum varer</b>                               |      |                   | <b>505 000</b>    |
| <b>Fordringer</b>                              |      |                   |                   |
| Kundefordringer                                | 2, 6 | 24 320 849        | 26 187 802        |
| Andre kortsiktige fordringer                   |      | 1 356 619         | 974 149           |
| <b>Sum fordringer</b>                          |      | <b>25 677 468</b> | <b>27 161 951</b> |
| <b>Bankinnskudd, kontanter og lignende</b>     |      |                   |                   |
| Bankinnskudd                                   | 4, 6 | 1 152 472         | 1 240 648         |
| <b>Sum bankinnskudd, kontanter og lignende</b> |      | <b>1 152 472</b>  | <b>1 240 648</b>  |
| <b>Sum omløpsmidler</b>                        |      | <b>26 829 940</b> | <b>28 907 599</b> |
| <b>SUM EIENDELER</b>                           |      | <b>49 576 163</b> | <b>56 186 744</b> |
| <b>BALANSE - EGENKAPITAL OG GJELD</b>          |      |                   |                   |
| <b>Egenkapital</b>                             |      |                   |                   |
| <b>Innskutt egenkapital</b>                    |      |                   |                   |
| Aksjekapital                                   | 5    | 6 950 000         | 6 950 000         |
| <b>Sum innskutt egenkapital</b>                |      | <b>6 950 000</b>  | <b>6 950 000</b>  |



## Balanse

| Beløp i: NOK                             | Note    | 2020              | 2019              |
|--|---------|-------------------|-------------------|
| <b>Opptjent egenkapital</b>              |         |                   |                   |
| Annen egenkapital                        |         | 6 993 254         | 2 240 229         |
| <b>Sum opptjent egenkapital</b>          |         | <b>6 993 254</b>  | <b>2 240 229</b>  |
| <b>Sum egenkapital</b>                   | 10      | <b>13 943 254</b> | <b>9 190 229</b>  |
| <b>Gjeld</b>                             |         |                   |                   |
| <b>Langsiktig gjeld</b>                  |         |                   |                   |
| Utsatt skatt                             | 8       | 685 360           |                   |
| <b>Sum avsetninger for forpliktelser</b> |         | <b>685 360</b>    |                   |
| <b>Annen langsiktig gjeld</b>            |         |                   |                   |
| Gjeld til kredittinstitusjoner           | 1, 3, 6 | 12 928 597        | 16 953 189        |
| Øvrig langsiktig gjeld                   | 3       | 1 039 092         | 339 092           |
| <b>Sum annen langsiktig gjeld</b>        |         | <b>13 967 690</b> | <b>17 292 281</b> |
| <b>Sum langsiktig gjeld</b>              |         | <b>14 653 050</b> | <b>17 292 281</b> |
| <b>Kortsiktig gjeld</b>                  |         |                   |                   |
| Gjeld til kredittinstitusjoner           | 4, 6    | 2 365 223         | 7 320 840         |
| Leverandørgjeld                          |         | 10 325 904        | 14 118 119        |
| Skyldig offentlige avgifter              |         | 5 011 258         | 5 062 858         |
| Annen kortsiktig gjeld                   |         | 3 277 474         | 3 202 417         |
| <b>Sum kortsiktig gjeld</b>              |         | <b>20 979 859</b> | <b>29 704 234</b> |
| <b>Sum gjeld</b>                         |         | <b>35 632 909</b> | <b>46 996 516</b> |
| <b>SUM EGENKAPITAL OG GJELD</b>          |         | <b>49 576 163</b> | <b>56 186 744</b> |



## ÅRSOPPGJØR 2020

### Topaas og Haug AS Entreprenørforretning

Resultatregnskap

Balanse

Noter

Kontantstrømoppstilling

Styrets beretning

Revisjonsberetning



## Resultatregnskap

### Topaas og Haug AS Entreprenørforretning

| Driftsinntekter og driftskostnader         | Note      | 2020               | 2019               |
|--|-----------|--------------------|--------------------|
| Salgsinntekt                               | 2         | 117 017 809        | 105 792 444        |
| Annen driftsinntekt                        |           | 43 295             | 127 190            |
| <b>Sum driftsinntekter</b>                 |           | <b>117 061 104</b> | <b>105 919 634</b> |
| Varekostnad                                |           | 60 979 860         | 62 674 010         |
| Lønnskostnad                               | 7, 9      | 38 354 422         | 38 245 415         |
| Avskrivning av driftsmidler                | 1         | 5 573 705          | 97 356             |
| Annen driftskostnad                        | 9         | 5 605 129          | 5 914 041          |
| <b>Sum driftskostnader</b>                 |           | <b>110 513 116</b> | <b>106 930 822</b> |
| <b>Driftsresultat</b>                      |           | <b>6 547 989</b>   | <b>-1 011 188</b>  |
| <b>Finansinntekter og finanskostnader</b>  |           |                    |                    |
| Annen renteinntekt                         |           | 54 778             | 14 651             |
| Annen finansinntekt                        |           | 5                  | 0                  |
| Annen rentekostnad                         |           | 1 164 374          | 1 223 225          |
| Annen finanskostnad                        |           | 11                 | 0                  |
| <b>Resultat av finansposter</b>            |           | <b>-1 109 603</b>  | <b>-1 208 574</b>  |
| <b>Ordinært resultat før skattekostnad</b> |           | <b>5 438 386</b>   | <b>-2 219 762</b>  |
| Skattekostnad på ordinært resultat         | 8         | 685 360            | 0                  |
| <b>Ordinært resultat</b>                   |           | <b>4 753 026</b>   | <b>-2 219 762</b>  |
| <b>Årsresultat</b>                         |           | <b>4 753 026</b>   | <b>-2 219 762</b>  |
| <b>Overføringer</b>                        |           |                    |                    |
| Avsatt til annen egenkapital               |           | 4 753 026          | 0                  |
| Overført fra annen egenkapital             |           | 0                  | 2 219 762          |
| <b>Sum overføringer</b>                    | <b>10</b> | <b>4 753 026</b>   | <b>-2 219 762</b>  |



**Balanse**  
**Topaas og Haug AS Entreprenørforretning**


| <b>Eiendeler</b>                   | <b>Note</b> | <b>2020</b>       | <b>2019</b>       |
|------------------------------------|-------------|-------------------|-------------------|
| <b>Anleggsmidler</b>               |             |                   |                   |
| <b>Varige driftsmidler</b>         |             |                   |                   |
| Maskiner og anlegg                 | 1, 6        | 21 050 363        | 24 487 418        |
| Driftsløsøre, inventar o.a. utstyr | 1, 6        | 1 695 861         | 2 791 727         |
| <b>Sum varige driftsmidler</b>     |             | <b>22 746 223</b> | <b>27 279 145</b> |
| <b>Sum anleggsmidler</b>           |             | <b>22 746 223</b> | <b>27 279 145</b> |
| <b>Omløpsmidler</b>                |             |                   |                   |
| Lager av varer og annen beholdning |             | 0                 | 505 000           |
| <b>Fordringer</b>                  |             |                   |                   |
| Kundefordringer                    | 2, 6        | 24 320 849        | 26 187 802        |
| Andre kortsiktige fordringer       |             | 1 356 619         | 974 149           |
| <b>Sum fordringer</b>              |             | <b>25 677 468</b> | <b>27 161 951</b> |
| Bankinnskudd                       | 4, 6        | 1 152 472         | 1 240 648         |
| <b>Sum omløpsmidler</b>            |             | <b>26 829 940</b> | <b>28 907 599</b> |
| <b>Sum eiendeler</b>               |             | <b>49 576 163</b> | <b>56 186 744</b> |

**Balanse****Topaas og Haug AS Entreprenørforretning**


| Egenkapital og gjeld                   | Note      | 2020              | 2019              |
|--|-----------|-------------------|-------------------|
| <b>Innskutt egenkapital</b>            |           |                   |                   |
| Aksjekapital                           | 5         | 6 950 000         | 6 950 000         |
| <b>Sum innskutt egenkapital</b>        |           | <b>6 950 000</b>  | <b>6 950 000</b>  |
| <b>Opptjent egenkapital</b>            |           |                   |                   |
| Annen egenkapital                      |           | 6 993 254         | 2 240 229         |
| <b>Sum opptjent egenkapital</b>        |           | <b>6 993 254</b>  | <b>2 240 229</b>  |
| <b>Sum egenkapital</b>                 | <b>10</b> | <b>13 943 254</b> | <b>9 190 229</b>  |
| <b>Gjeld</b>                           |           |                   |                   |
| <b>Avsetning for forpliktelser</b>     |           |                   |                   |
| Utsatt skatt                           | 8         | 685 360           | 0                 |
| <b>Sum avsetning for forpliktelser</b> |           | <b>685 360</b>    | <b>0</b>          |
| <b>Annen langsiktig gjeld</b>          |           |                   |                   |
| Gjeld til kredittinstitusjoner         | 1, 3, 6   | 12 928 597        | 16 953 189        |
| Øvrig langsiktig gjeld                 | 3         | 1 039 092         | 339 092           |
| <b>Sum annen langsiktig gjeld</b>      |           | <b>13 967 690</b> | <b>17 292 281</b> |
| <b>Kortsiktig gjeld</b>                |           |                   |                   |
| Gjeld til kredittinstitusjoner         | 4, 6      | 2 365 223         | 7 320 840         |
| Leverandørgjeld                        |           | 10 325 904        | 14 118 119        |
| Skyldig offentlige avgifter            |           | 5 011 258         | 5 062 858         |
| Annen kortsiktig gjeld                 |           | 3 277 474         | 3 202 417         |
| <b>Sum kortsiktig gjeld</b>            |           | <b>20 979 859</b> | <b>29 704 234</b> |
| <b>Sum gjeld</b>                       |           | <b>35 632 909</b> | <b>46 996 516</b> |
| <b>Sum egenkapital og gjeld</b>        |           | <b>49 576 163</b> | <b>56 186 744</b> |

Rud, 17.03.2021


Styret i Topaas og Haug AS Entreprenørforretning



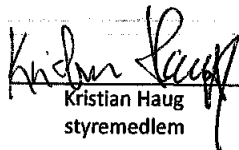
Tore Haug  
styreleder




Eli Bråthen  
styremedlem/daglig leder



Gunnar Byvertsén  
styremedlem



Kristian Haug  
styremedlem



Kim Ronald Massey  
styremedlem



## Topaas og Haug AS Entreprenørforretning

Noter til regnskapet for 2020

### Regnskapsprinsipper

Årsregnskapet er satt opp i samsvar med regnskapsloven og god regnskapsskikk.

#### Salgsinntekter / Anleggskontrakter

Inntektsføring ved salg av varer skjer på leveringstidspunktet. Tjenester inntektsføres etter hvert som de leveres.

Arbeid under utførelse knyttet til fastprisprosjekter med lang tilvirkningstid vurderes etter løpende avregnings metode. Dette innebærer at en forholdsmessig andel av estimert fortjeneste inntektsføres i takt med fremdriften på prosjektet. For prosjekter som antas å gi tap kostnadsføres hele det beregnede tapet umiddelbart.

#### Klassifisering og vurdering av balanseposter

Eiendeler bestemt til varig eie eller bruk er klassifisert som anleggsmidler. Eiendeler som er knyttet til varekretsløpet er klassifisert som omløpsmidler. Fordringer klassifiseres som omløpsmidler hvis de skal tilbakebetales i løpet av ett år etter utbetalingstidspunktet. For gjeld er analoge kriterier lagt til grunn.

Omløpsmidler vurderes til laveste av anskaffelseskost og virkelig verdi. Kortsiktig gjeld balanseføres til nominelt beløp på etableringstidspunktet.

Anleggsmidler vurderes til anskaffelseskost. Varige anleggsmidler som forringes i verdi avskrives lineært over forventet økonomisk levetid. Anleggsmidlene nedskrives til virkelig verdi ved verdifall som ikke forventes å være forbigående. Langsiktig gjeld i norske kroner balanseføres til nominelt beløp på etableringstidspunktet.

#### Varige driftsmidler

Varige driftsmidler balanseføres og avskrives lineært over driftsmidlenes forventede økonomiske levetid dersom de har antatt levetid over 3 år og har en kostpris som overstiger kr 15 000. Vedlikehold av driftsmidler kostnadsføres løpende under driftskostnader. Påkostninger eller forbedringer tillegges driftsmidlets kostpris og avskrives i takt med driftsmidlet. Skillet mellom vedlikehold og påkostning/forbedring regnes i forhold til driftsmidlets stand ved kjøp av driftsmidlet.

Selskapet har leieavtaler som både er klassifisert som finansiell og operasjonell leasing. For finansielle avtaler er eiendeler og forpliktelser balanseført, dvs. at leieavtalen er behandlet som om selskapet har kjøpt en eiendel finansiert ved lån som forrentes og tilbakebetales gjennom betaling av leie. For operasjonelle avtaler er leiebeløpene bokført som driftskostnad. Forskuddsbetalinger balanseføres som forskuddsbetalt kostnad som fordeles over leasingperioden.

#### Varebeholdning

Lager av innkjøpte varer verdsettes til det laveste av anskaffelseskost etter FIFO-prinsippet og virkelig verdi.

#### Fordringer

Kundefordringer og andre fordringer er oppført i balansen til pålydende etter fradrag for avsetning til forventet tap. Avsetning til tap gjøres på grunnlag av individuelle vurderinger av de enkelte fordringene. I tillegg gjøres det for øvrige kundefordringer en uspesifisert avsetning for å dekke antatt tap.

#### Skatt

Skattekostnaden i resultatregnskapet omfatter både periodens betalbare skatt og endring i utsatt skatt. Utsatt skatt er beregnet med 22 % på grunnlag av de midlertidige forskjeller mellom regnskapsmessige og skattemessige verdier, samt eventuelt ligningsmessig underskudd til fremføring ved utgangen av regnskapsåret. Skatteøkende og skattereduserende midlertidige forskjeller som reverserer eller kan reversere i samme periode er utlignet. Oppføring av utsatt skattefordel på netto skattereduserende midlertidige forskjeller som ikke er utlignet og underskudd til fremføring, er begrunnet med antatt fremtidig inntjening. Utsatt skatt og utsatt skattefordel som kan balanseføres er oppført netto i balansen.



## Topaas og Haug AS Entreprenørforretning

Noter til regnskapet for 2020

### Regnskapsprinsipper (forts.)

#### Kontantstrømoppstilling

Kontantstrømoppstillingen utarbeides etter den indirekte metoden. Kontanter og kontantekvivalenter omfatter kontanter, bankinnskudd og andre kortsiktige, likvide plasseringer som umiddelbart og med uvesentlig kursrisiko kan konverteres til kjente kontantbeløp og med forfallsdato kortere enn tre måneder fra anskaffelsesdato.

#### Note 1 Varige driftsmidler

|  | Maskiner         | Leasede maskiner  | Driftsløsøre, inventar, mv. | Totalt            |
|--|------------------|-------------------|-----------------------------|-------------------|
| Anskaffelseskost 01.01.2020                      | 18 270 592       | 35 110 253        | 15 273 628                  | 68 654 473        |
| Tilgang  | 1 647 047        | 1 410 000         | 330 231                     | 3 387 278         |
| Avgang   |                  | -4 810 970        | -813 435                    | -5 624 405        |
| Anskaffelseskost 31.12.2020                      | 19 917 639       | 31 709 283        | 14 790 424                  | 66 417 346        |
| Akkumulerte avskrivninger 01.01.2020             | -16 486 751      | -12 406 678       | -12 480 724                 | -41 374 153       |
| Årets avskrivninger                              | -733 155         | -3 879 844        | -960 706                    | -5 573 705        |
| Tilbakeført akkumulerte avskrivninger ved avgang |                  | 2 929 869         | 346 867                     | 3 276 736         |
| Akkumulerte avskrivninger 31.12.2020             | -17 219 906      | -13 356 653       | -13 094 563                 | -43 671 122       |
| <b>Balansført verdi 31.12.2020</b>               | <b>2 697 733</b> | <b>18 352 630</b> | <b>1 695 861</b>            | <b>22 746 223</b> |
| Årets avskrivninger                              | 733 155          | 3 879 844         | 960 706                     | 5 573 705         |
| Forventet økonomisk levetid                      | 5 - 10 år        | 5 - 8 år          | 3 - 10 år                   |                   |
| Avskrivningsplan                                 | Lineær           | Lineær            | Lineær                      |                   |

#### Endring i avskrivningsplan (estimatendring)

Det ble i 2019 foretatt en revurdering av den bedriftsøkonomiske levetiden på selskapets driftsmidler. Den økonomiske levetiden er fastsatt på grunnlag av antatt årlig verdiforringelse som følge av bruksslitasje, fysisk og økonomisk foreldelse som følge av teknologisk utvikling, samt årlige reparasjons- og vedlikeholdskostnader.

Endring av avskrivningsplan betraktes som en endring av et regnskapsestimat. Ved endring av regnskapsestimat skal virkningen resultatføres i den perioden estimatet endres med mindre resultatføringen kan utsettes i samsvar med god regnskapsskikk, jfr. regnskapsloven § 4-2 andre ledd.

Reverseringsmetoden er lagt til grunn for den regnskapsmessige behandlingen av virkningen som følge av endring i avskrivningsplan. Denne metoden medfører resultatføring av estimatendringen i den perioden estimatet endres. Dette medfører samtidig en form for "oppskrivning" av driftsmiddelet i balansen i de tilfeller hvor antatt gjenværende brukstid på driftsmidlet økes.

#### Finansiell leasing

|                         | 2020       | 2019       |
|-------------------------|------------|------------|
| Balansført forpliktelse | 12 928 597 | 16 953 189 |



## Topaas og Haug AS Entreprenørforretning

Noter til regnskapet for 2020

### Note 2 Anleggskontrakter

| Balansførte verdier vedrørende prosjekter under utførelse   | 2020        | 2019        |
|---|-------------|-------------|
| Utført, ikke fakturert produksjon                           | 891 600     | 2 958 990   |
| Tilbakeholdt betalinger iht. kontrakt (innestående)         | 2 192 744   | 3 492 302   |
| <b>Resultatposter vedrørende prosjekter under utførelse</b> | <b>2020</b> | <b>2019</b> |
| Inntekter   | 113 292 502 | 99 246 151  |
| Estimert kontraktsfortjeneste                               | 8 447 570   | 805 418     |
| Tapsavsetning   | 0           | 0           |

### Note 3 Fordringer og gjeld

|  | 2020 | 2019 |
|--|------|------|
| Fordringer med forfall senere enn ett år     | 0    | 0    |
| Langsiktig gjeld med forfall senere enn 5 år | 0    | 0    |

### Note 4 Bundne midler

| Bundne bankinskudd                | 2020        | 2019        |
|-----------------------------------|-------------|-------------|
| Skattetrekksmidler                | 1 152 472   | 1 240 648   |
| <b>Bevilgede trekkrettigheter</b> | <b>2020</b> | <b>2019</b> |
| Kassekreditt                      | 8 000 000   | 8 000 000   |

### Note 5 Aksjekapital og aksjonærinformasjon

Aksjekapitalen på kr 6 950 000 består av 6 950 aksjer à pålydende kr 1 000. Alle aksjer har like rettigheter.

#### Oversikt over aksjonærer pr. 31.12.:

| Navn              | Verv                              | Antall aksjer | Eierandel    |
|-------------------|-----------------------------------|---------------|--------------|
| Haug Eiendom AS   | Eies av styrets leder med familie | 1 000         | 14 %         |
| Tore Haug         | Styrets leder                     | 4 441         | 64 %         |
| Kristian Haug     | Styremedlem                       | 503           | 7 %          |
| Helene Marie Haug |                                   | 503           | 7 %          |
| Anne Marte Haug   |                                   | 503           | 7 %          |
| <b>Totalt</b>     |                                   | <b>6 950</b>  | <b>100 %</b> |



## Topaas og Haug AS Entreprenørforretning

Noter til regnskapet for 2020

### Note 6 Pantstillelser og garantier m.v.

Det er tatt pant i selskapets driftstilbehør, motorvogner/anleggsmaskiner og fordringer pålydende 45 000 000.

| Eiendelene er i tillegg stillet som sikkerhet for: | 2020       | 2019       |
|--|------------|------------|
| Ubenyttet kassekreditt                             | 5 634 777  | 679 160    |
| Garantiansvar (byggherregarantier)                 | 10 643 954 | 15 001 286 |

### Note 7 Pensjoner

Selskapet har en kollektiv innskuddsbasert pensjonsordning som omfatter samtlige ansatte. Pensjonspremie på kr 976 713 er kostnadsført som lønnskostnad. Pensjonsordningen tilfredsstiller kravene i lov om obligatorisk tjenestepensjon.

Selskapet har en AFP-ordning tilknyttet LO/NHO. Kostnadsført premie er kr 562 719 og dekker både gammel og ny ordning for AFP. Ordningen er å anse som en ytelsesbasert flerforetaksordning, men regnskapsføres som en innskuddsbasert ordning som følge av at det ikke foreligger pålitelig og tilstrekkelig informasjon til å beregne selskapets proporsjonale andel av pensjonskostnad, pensjonsforpliktelse og pensjonsmidler i ordningen.

Selskapet har også en livsvarig pensjonsforpliktelse til gjenlevende ektefelle av den pensjonsberettigede. Pensjonen dekkes over selskapets drift og utgjorde i 2020 kr 88 462.

### Note 8 Skattekostnad

| Beregning av utsatt skatt/utsatt skattefordel (midlertidige forskjeller) | 2020             | 2019              |
|--|------------------|-------------------|
| Varige driftsmidler  | -504 855         | -58 281           |
| Prosjekter under utførelse   | 24 262 771       | 7 303 330         |
| Fordringer   | -498 732         | -491 408          |
| Balanseførte leieavtaler   | 5 424 032        | 5 750 389         |
| Avsetning tap på kontrakter  | 0                | 0                 |
| Netto midlertidige forskjeller   | 28 683 216       | 12 504 030        |
| Underskudd til fremføring  | -25 567 941      | -14 832 689       |
| <b>Grunnlag for utsatt skatt (+) / utsatt skattefordel (-)</b>           | <b>3 115 274</b> | <b>-2 328 659</b> |
| 22 % utsatt skatt (+) / utsatt skattefordel (-)                          | 685 360          | -512 305          |
| Herav ikke balanseført utsatt skattefordel                               | 0                | 512 305           |
| <b>Utsatt skatt (+) / utsatt skattefordel (-) i balansen</b>             | <b>685 360</b>   | <b>0</b>          |

| Grunnlag for skattekostnad                                 | 2020               | 2019              |
|--|--------------------|-------------------|
| Regnskapsmessig resultat før skatt                         | 5 438 386          | -2 219 762        |
| Permanente forskjeller                                     | 5 548              | 16 120            |
| Endring i midlertidige forskjeller                         | -16 179 186        | -6 290 632        |
| Anvendelse av skattemessig underskudd til fremføring       | 0                  | 0                 |
| <b>Skattepliktig inntekt (grunnlag for betalbar skatt)</b> | <b>-10 735 252</b> | <b>-8 494 274</b> |



## Topaas og Haug AS Entreprenørforretning

Noter til regnskapet for 2020

### Note 8 Skattekostnad (forts.)

| Fordeling av skattekostnaden  | 2020           | 2019     |
|---|----------------|----------|
| Betalbar skatt (22 % av gr.lag for betalbar skatt i resultatregnskapet) | 0              | 0        |
| For mye (-) / lite (+) avsatt i fjor                                    | 0              | 0        |
| Sum betalbar skatt  | 0              | 0        |
| Endring i utsatt skatt  | 685 360        | 0        |
| <b>Skattekostnad</b>  | <b>685 360</b> | <b>0</b> |

### Note 9 Lønnskostnader, antall ansatte, godtgjørelser, lån til ansatte m.v.

| Lønnskostnader        | 2020              | 2019              |
|-----------------------|-------------------|-------------------|
| Lønninger             | 31 482 220        | 30 956 722        |
| Arbeidsgiveravgift    | 4 531 366         | 4 856 234         |
| Pensjonskostnader     | 1 616 054         | 1 750 536         |
| Annen personalkostnad | 724 782           | 681 924           |
| <b>Sum</b>            | <b>38 354 422</b> | <b>38 245 415</b> |

|                     |    |    |
|---------------------|----|----|
| Sysselsatte årsverk | 49 | 56 |
|---------------------|----|----|

| Ytelser til ledende personer | Daglig leder | Styret |
|------------------------------|--------------|--------|
| Lønn                         | 1 076 998    | 0      |
| Annen godtgjørelse           | 88 301       | 0      |
| Styreonorar                  | 0            | 0      |

Det er ikke gitt lån/sikkerhetsstillelse til daglig leder, styreformann eller andre nærstående parter. Det er ingen enkeltlån/sikkerhetsstillelse som utgjør mer enn 5 % av selskapets egenkapital.

| Revisor  | 2020           | 2019           |
|--|----------------|----------------|
| Kostnadsført godtgjørelse (eks. mva) til revisor fordeler seg slik : |                |                |
| Lovpålagt revisjon   | 128 750        | 124 500        |
| Årsregnskap og skattemelding   | 22 500         | 21 900         |
| Annen bistand  | 27 750         |                |
| <b>Sum godtgjørelse til revisor</b>                                  | <b>179 000</b> | <b>146 400</b> |

### Note 10 Egenkapital

|                               | Aksje-<br>kapital | Annen<br>egenkapital | Sum               |
|-------------------------------|-------------------|----------------------|-------------------|
| Egenkapital 01.01.2020        | 6 950 000         | 2 240 229            | 9 190 229         |
| Årets resultat                |                   | 4 753 026            | 4 753 026         |
| <b>Egenkapital 31.12.2020</b> | <b>6 950 000</b>  | <b>6 993 254</b>     | <b>13 943 254</b> |



## Kontantstrømoppstilling

### Topaas og Haug AS Entreprenørforretning

|  | 2020              | 2019               |
|--|-------------------|--------------------|
| <b>Kontantstrøm fra operasjonelle aktiviteter</b>        |                   |                    |
| Resultat før skattekostnad                               | 5 438 386         | -2 219 762         |
| Periodens betalte skatt                                  | 0                 | 0                  |
| Gevinst/tap ved salg av anleggsmidler                    | 47 891            | -31 932            |
| Ordinære avskrivninger                                   | 1 693 862         | 97 356             |
| Avsetning tap på kontrakter                              | 0                 | 0                  |
| Endring i varelager                                      | 505 000           | -380 000           |
| Endring i kundefordringer                                | 1 866 953         | -8 622 313         |
| Endring i leverandørgjeld                                | -3 792 215        | -1 481 694         |
| Endring i andre tidsavgrensingsposter                    | -32 658           | -2 314 761         |
| <b>Netto kontantstrøm fra operasjonelle aktiviteter</b>  | <b>5 727 219</b>  | <b>-14 953 106</b> |
| <b>Kontantstrømmer fra investeringsaktiviteter</b>       |                   |                    |
| Innbetalinger ved salg av varige driftsmidler            | 417 500           | 951 000            |
| Utbetalinger ved kjøp av varige driftsmidler             | -1 977 278        | -858 774           |
| <b>Netto kontantstrøm fra investeringsaktiviteter</b>    | <b>-1 559 778</b> | <b>92 226</b>      |
| <b>Kontantstrømmer fra finansieringsaktiviteter</b>      |                   |                    |
| Innbetalinger ved opptak av ny langsiktig gjeld          | 700 000           | 300 000            |
| Innbetalinger ved opptak av ny kortsiktig gjeld          | 0                 | 0                  |
| Utbetalinger ved nedbetaling av langsiktig gjeld         | 0                 | 0                  |
| Utbetaling av utbytte                                    | 0                 | 0                  |
| Netto endring i kassakreditt                             | -4 955 617        | 7 320 840          |
| <b>Netto kontantstrøm fra finansieringsaktiviteter</b>   | <b>-4 255 617</b> | <b>7 620 840</b>   |
| <b>Netto endring i kontanter og kontantekvivalenter</b>  | <b>-88 176</b>    | <b>-7 240 040</b>  |
| Beholdning av kontanter og kontantekvivalenter pr 01.01. | 1 240 648         | 8 480 688          |
| Beholdning av kontanter og kontantekvivalenter pr 31.12. | 1 152 472         | 1 240 648          |



## TIL GENERALFORSAMLINGEN I TOPAAS OG HAUG AS

### STYRETS ÅRSBERETNING FOR 2020

#### Virksomhetens art og hvordan den drives

Topaas og Haug AS er en entreprenørforretning som vesentlig utfører grunn- og betongarbeider for alle typer byggeoppdrag samt opparbeidelse av idrettsanlegg, veier, plasser og kommunaltekniske anlegg i forbindelse med feltutbygging og offentlige anlegg. Virksomheten omfatter i tillegg vedlikeholdsarbeider innen vei- og kommunalteknisk sektor.

Selskapets forretningsvirksomhet er rettet mot det sentrale Østlandsområdet og drives fra selskapets lokaler på Rud i Bærum.

#### Rettvisende oversikt over utvikling og resultat

I 2020 ble omsetningen 10,5% høyere enn i 2019. Ordrettilgangen har vært tilfredsstillende for 2020. Flere kontrakter inngått i 2018 som har vært underpriset avsluttes i 2020, noe som gjenspeiles også i resultatet for 2020.

Driftsresultatet ble for 2020 kr. 6 547 989,- mot kr. -1 011 188,- for 2019. Årsresultatet for 2020 ble kr. 4 753 026,- mot kr. -2 219 762,- for 2019.

Den generelle drift har vært tilfredsstillende, med flere gode prosjekter, og noen tidligere feilprisede prosjekter. Flere av disse feilprisede prosjektene er avsluttet i 2020 hvilket har bidratt til et positivt resultat for 2020. Arbeidet med fokus på kontroll av rett prising før tilbudsinnngivelse samt, planlegging, tilrettelegging og gjennomføring av effektiv drift og innkjøp har gitt resultater.

Totalkapitalen var pr. 31.12.20 kr. 49 576 163,- sammenlignet med kr. 56 186 744,- året før. Egenkapitalandelen pr. 31.12.20 var på 28,1 %. Til tross for Covid 19 pandemien gjennom det meste av 2020 har året vist en positiv utvikling. Firmaet har ikke hatt noen direkte smittede i arbeidsstokken hvilket tilskrives god beredskap og ansattes etterlevelse av pålagte restriksjoner

Styret mener årsregnskapet gir et rettvisende bilde av selskapets eiendeler og gjeld, finansielle stilling og resultat.

#### Forsknings- og utviklingsaktiviteter

Selskapet har ikke hatt utgifter til forsknings- og utviklingskostnader for 2020.

#### Fortsatt drift

I samsvar med regnskapslovens § 4-5 bekreftes det at forutsetningen om fortsatt drift er til stede og lagt til grunn ved utarbeidelse av årsregnskapet for 2020. Det bemerkes at den økonomiske utvikling følges tett opp med månedlig rapportering og styremøter.

#### Arbeidsmiljø

I henhold til gjeldende lover og forskrifter fører selskapet oversikt over totalt sykefravær blant selskapets ansatte. For 2020 har det totale sykefravær gått opp til 5,97 % mot 4,84 % i 2019, hvorav langtidsfravær utgjorde 2,66 % og korttidsfravær 3,31 %. Antall rapporterte uønskede hendelser på arbeidsplassen har vært 102. En av disse har resultert i fraværsdager (7 dager).



Det er styrets oppfatning at arbeidsmiljøet og den generelle trivsel på arbeidsplassen er bra. Bedriften har i 2020 kontrakt med 3 lærlinger i anleggsmaskinfører- / grunnarbeiderfaget. Det er også gjennomført kurs blant ansatte maskinførere hvilket har gitt 2 fagbrev i maskinførerfaget. I 2020 har en anleggsleder fullført prosjektlederskolen og en bas / anleggsleder har fullført mellomlederskolen. Begge skoler i regi av MEF.

#### Likestilling

Av selskapets 48 ansatte (pr. 31.12) er 4 kvinner. Det bemerkes at bransjen historisk og rekrutteringsmessig er tydelig mannsdominert, men virksomheten har som målsetting å være en arbeidsplass der det råder full likestilling mellom kjønnene og vi har derfor også en kvinnelig lærling i anleggsmaskinførerfaget

#### Tiltak for å hindre diskriminering mv.


Selskapet mener at det ikke gjøres forskjell på ansatte, eller ved ansettelse på grunn av etnisitet, nasjonal opprinnelse, hudfarge, språk religion eller livssyn. Selskapet arbeider sammen med NAV for å få de sykmeldte raskest mulig tilbake i full stilling.

#### Ytre miljø

Selskapets virksomhet anses ikke å være belastende for det ytre miljø. Selskapet ivaretar oljerelaterte produkter på eget verksted, og arbeider for en positiv miljøprofil både inne og ute på anleggene. Firmaet arbeider aktivt for sin godkjenning som miljøfyrtårn.


Rud, 17 mars 2021

i styret for Topaas og Haug A/S

  
Gunnar Svartsen  
Styremedlem

Eli Bråthen  
Daglig leder / styremedlem

  
Kristian Haug  
Styremedlem

  
Tore Haug  
Styreleder



Kim Ronald Massey  
Styremedlem





Borge Revisjon AS

Tel: +47 938 75 000  
Brageres Torg 4, 3017 Drammen  
marius@borgerevisjon.no  
www.borgerevisjon.no  
org. nr. 994 503 235

Til generalforsamlingen i  
Topaas og Haug AS Entreprenørforretning

## UAVHENGIG REVISORS BERETNING 2020

### Uttalelse om revisjonen av årsregnskapet

#### **Konklusjon**

Vi har revidert Topaas og Haug AS Entreprenørforretnings årsregnskap som viser et overskudd på kr 4 753 026. Årsregnskapet består av balanse per 31. desember 2020, resultatregnskap og kontantstrømoppstilling for regnskapsåret avsluttet per denne datoen og noter til årsregnskapet, herunder et sammendrag av viktige regnskapsprinsipper.

Etter vår mening er det medfølgende årsregnskapet avgitt i samsvar med lov og forskrifter og gir et rettviseende bilde av selskapets finansielle stilling per 31. desember 2020, og av dets resultater og kontantstrømmer for regnskapsåret avsluttet per denne datoen i samsvar med regnskapslovens regler og god regnskapsskikk i Norge.

#### **Grunnlag for konklusjonen**

Vi har gjennomført revisjonen i samsvar med lov, forskrift og god revisjonsskikk i Norge, herunder de internasjonale revisjonsstandardene (ISA-ene). Våre oppgaver og plikter i henhold til disse standardene er beskrevet i avsnittet nedenfor («*Revisors oppgaver og plikter ved revisjonen av årsregnskapet*»). Vi er uavhengige av selskapet slik det kreves i lov og forskrift, og har overholdt våre øvrige etiske forpliktelser i samsvar med disse kravene. Etter vår oppfatning er innhentet revisjonsbevis tilstrekkelig og hensiktsmessig som grunnlag for vår konklusjon.

#### **Øvrig informasjon**

Ledelsen er ansvarlig for øvrig informasjon. Øvrig informasjon består av årsberetningen, men inkluderer ikke årsregnskapet og revisjonsberetningen.

Vår uttalelse om revisjonen av årsregnskapet dekker ikke øvrig informasjon, og vi attesterer ikke den øvrige informasjonen.

I forbindelse med revisjonen av årsregnskapet er det vår oppgave å lese øvrig informasjon med det formål å vurdere hvorvidt det foreligger vesentlig inkonsistens mellom øvrig informasjon og årsregnskapet, kunnskap vi har opparbeidet oss under revisjonen, eller hvorvidt den tilsynelatende inneholder vesentlig feilinformasjon. Dersom vi hadde konkludert med at den øvrige informasjonen inneholder vesentlig feilinformasjon er vi pålagt å rapportere det. Vi har ingenting å rapportere i så henseende.

#### **Styret og daglig leders ansvar for årsregnskapet**

Styret og daglig leder (ledelsen) er ansvarlig for å utarbeide årsregnskapet i samsvar med lov og forskrifter, herunder at det gir et rettviseende bilde i samsvar med regnskapslovens regler og god regnskapsskikk i Norge. Ledelsen er også ansvarlig for slik intern kontroll som den finner nødvendig for å kunne utarbeide et årsregnskap som ikke inneholder vesentlig feilinformasjon, verken som følge av misligheter eller utilsiktede feil.



Borge Revisjon AS

Tel: +47 938 75 000  
Brageres Torg 4, 3017 Drammen  
marius@borgerevisjon.no  
www.borgerevisjon.no  
org. nr. 994 503 235

Ved utarbeidelsen av årsregnskapet må ledelsen ta standpunkt til selskapets evne til fortsatt drift og opplyse om forhold av betydning for fortsatt drift. Forutsetningen om fortsatt drift skal legges til grunn for årsregnskapet så lenge det ikke er sannsynlig at virksomheten vil bli avviklet.

#### **Revisors oppgaver og plikter ved revisjonen av årsregnskapet**

Vårt mål er å oppnå betryggende sikkerhet for at årsregnskapet som helhet ikke inneholder vesentlig feilinformasjon, verken som følge av misligheter eller utilsiktede feil, og å avgi en revisjonsberetning som inneholder vår konklusjon. Betryggende sikkerhet er en høy grad av sikkerhet, men ingen garanti for at en revisjon utført i samsvar med lov, forskrift og god revisjonsskikk i Norge, herunder ISA-ene, alltid vil avdekke vesentlig feilinformasjon som eksisterer. Feilinformasjon kan oppstå som følge av misligheter eller utilsiktede feil. Feilinformasjon blir vurdert som vesentlig dersom den enkeltvis eller samlet med rimelighet kan forventes å påvirke økonomiske beslutninger som brukerne foretar basert på årsregnskapet.

For videre beskrivelse av revisors oppgaver og plikter vises det til:  
<https://revisorforeningen.no/revisjonsberetninger>

#### **Uttalelse om øvrige lovmessige krav**

##### **Konklusjon om årsberetningen**

Basert på vår revisjon av årsregnskapet som beskrevet ovenfor, mener vi at opplysningene i årsberetningen om årsregnskapet og forutsetningen om fortsatt drift er konsistente med årsregnskapet og i samsvar med lov og forskrifter.

##### **Konklusjon om registrering og dokumentasjon**

Basert på vår revisjon av årsregnskapet som beskrevet ovenfor, og kontrollhandlinger vi har funnet nødvendig i henhold til internasjonal standard for attestasjonsoppdrag (ISAE) 3000 «Attestasjonsoppdrag som ikke er revisjon eller forenklet revisorkontroll av historisk finansiell informasjon», mener vi at ledelsen har oppfylt sin plikt til å sørge for ordentlig og oversiktlig registrering og dokumentasjon av selskapets regnskapsopplysninger i samsvar med lov og god bokføringskikk i Norge.

Drammen, 17.03.2021

**Borge Revisjon AS**  
Revisornummer: 994 503 235

Marius Borge  
statsautorisert revisor