



## ÅRSREGNSKAPET FOR REGNSKAPSÅRET 2023 - GENERELL INFORMASJON

### Enheten

Organisasjonsnummer: 979 924 569  
Organisasjonsform: Aksjeselskap  
Foretaksnavn: PADOIN VISUELL EXPO AS  
Forretningsadresse: Brusetsvingen 25  
1395 HVALSTAD

### Regnskapsår

Årsregnskapets periode: 01.01.2023 - 31.12.2023

### Konsern

Morselskap i konsern: Nei

### Regnskapsregler

Regler for små foretak benyttet: Ja  
Benyttet ved utarbeidelsen av årsregnskapet til selskapet: Regnskapslovens alminnelige regler

### Årsregnskapet fastsatt av kompetent organ

Bekreftet av representant for selskapet: Sandro Augusto Padoin  
Dato for fastsettelse av årsregnskapet: 12.06.2024

### Grunnlag for avgivelse

År 2023: Årsregnskapet er elektronisk innlevert  
År 2022: Tall er hentet fra elektronisk innlevert årsregnskap fra 2023

*Det er ikke krav til at årsregnskapet m.v. som sendes til Regnskapsregisteret er undertegnet. Kontrollen på at dette er utført ligger hos revisor/enhetens øverste organ. Sikkerheten ivaretas ved at innsender har rolle/rettighet for innsending av årsregnskapet via Altinn, og ved at det bekreftes at årsregnskapet er fastsatt av kompetent organ.*

Brønnøysundregistrene, 15.05.2025



### Resultatregnskap

Beløp i: NOK	Note	2023	2022
<b>RESULTATREGNSKAP</b>			
<b>Inntekter</b>			
Salgsinntekt		1 572 265	1 073 449
<b>Sum inntekter</b>		<b>1 572 265</b>	<b>1 073 449</b>
<b>Kostnader</b>			
Varekostnad		432 536	217 149
Lønnskostnad	1	555 523	726 417
Avskrivninger	2		
Andre driftskostnader		512 411	479 152
<b>Sum kostnader</b>		<b>1 500 471</b>	<b>1 422 718</b>
<b>Driftsresultat</b>		<b>71 794</b>	<b>-349 270</b>
<b>Finansinntekter og finanskostnader</b>			
Annen renteinntekt		7 488	2 484
Andre finansinntekter		3 024	3 569
<b>Sum finansinntekter</b>		<b>10 512</b>	<b>6 053</b>
Annen rentekostnad		102	
<b>Sum finanskostnader</b>		<b>102</b>	
<b>Netto finans</b>		<b>10 410</b>	<b>6 053</b>
<b>Ordinært resultat før skattekostnad</b>		<b>82 205</b>	<b>-343 216</b>
Skattekostnad på resultat	3	18 346	-75 153
<b>Ordinært resultat etter skattekostnad</b>		<b>63 859</b>	<b>-268 063</b>
<b>Årsresultat</b>	4	<b>63 859</b>	<b>-268 063</b>
<b>Årsresultat etter minoritetsinteresser</b>		<b>63 859</b>	<b>-268 063</b>
<b>Totalresultat</b>		<b>63 859</b>	<b>-268 063</b>
<b>Overføringer og disponeringer</b>			
Udekket tap		63 859	-268 063



## Resultatregnskap

<b>Beløp i: NOK</b>	<b>Note</b>	<b>2023</b>	<b>2022</b>
Sum overføringer og disponeringer		63 859	-268 063



## Balanse

Beløp i: NOK	Note	2023	2022
<b>BALANSE - EIENDELER</b>			
<b>Anleggsmidler</b>			
<b>Immaterielle eiendeler</b>			
Utsatt skattefordel	3	115 094	133 440
<b>Sum immaterielle eiendeler</b>		<b>115 094</b>	<b>133 440</b>
<b>Varige driftsmidler</b>			
Tomter m.m	2		
Maskiner	2		
Skip, rigger o.l	2		
Maskiner, inventar o. l.	2		
Transportmidler		2 400	2 400
<b>Sum varige driftsmidler</b>	2	<b>2 400</b>	<b>2 400</b>
<b>Sum anleggsmidler</b>		<b>117 494</b>	<b>135 840</b>
<b>Omløpsmidler</b>			
<b>Varer</b>			
<b>Sum varer</b>		<b>69 547</b>	<b>77 337</b>
<b>Fordringer</b>			
Kundefordringer		203 344	9 538
Andre kortsiktige fordringer		20 850	13 182
<b>Sum fordringer</b>		<b>224 194</b>	<b>22 719</b>
<b>Bankinnskudd, kontanter og lignende</b>			
Bankinnskudd	5	284 937	315 027
<b>Sum bankinnskudd, kontanter og lignende</b>		<b>284 937</b>	<b>315 027</b>
<b>Sum omløpsmidler</b>		<b>578 679</b>	<b>415 083</b>
<b>SUM EIENDELER</b>		<b>696 173</b>	<b>550 923</b>

## BALANSE - EGENKAPITAL OG GJELD



## Balanse

Beløp i: NOK	Note	2023	2022
<b>Egenkapital</b>			
<b>Innskutt egenkapital</b>			
Aksjekapital 150 003 aksjer à kr. 1	6	150 003	150 003
Beholdning av egne aksjer	6		
Overkurs		16 453	
<b>Sum innskutt egenkapital</b>		<b>166 456</b>	<b>150 003</b>
<b>Opptjent egenkapital</b>			
Udekket tap			47 406
<b>Sum opptjent egenkapital</b>			<b>-47 406</b>
<b>Sum egenkapital</b>	4	<b>166 456</b>	<b>102 597</b>
<b>Gjeld</b>			
<b>Langsiktig gjeld</b>			
Utsatt skatt	3		
<b>Annen langsiktig gjeld</b>			
<b>Sum langsiktig gjeld</b>		<b>0</b>	<b>0</b>
<b>Kortsiktig gjeld</b>			
Leverandørgjeld		206 137	196 626
Betalbar skatt	3		
Off.avgifter, skattetrekk m.m.		97 690	40 179
Annen kortsiktig gjeld		225 891	211 522
<b>Sum kortsiktig gjeld</b>		<b>529 717</b>	<b>448 326</b>
<b>Sum gjeld</b>		<b>529 717</b>	<b>448 326</b>
<b>SUM EGENKAPITAL OG GJELD</b>		<b>696 173</b>	<b>550 923</b>



## Brønnøysundregistrene

### ÅRSREGNSKAP FOR REGNSKAPSÅRET 2023 - GENERELL INFORMASJON

Journalnummer: 2024 513344

#### Enheten

Organisasjonsnummer: 979 924 569  
Organisasjonsform: Aksjeselskap  
Foretaksnavn: PADOIN VISUELL EXPO AS  
Forretningsadresse: Brusetsvingen 25  
1395 HVALSTAD

#### Regnskapsår

Årsregnskapets periode: 01.01.2023 - 31.12.2023

#### Konsern

Morselskap i konsern: Nei

#### Regnskapsregler

Regler for små foretak benyttet: Ja  
Benyttet ved utarbeidelsen av årsregnskapet til selskapet: Regnskapslovens alminnelige regler

#### Årsregnskapet fastsatt av kompetent organ

Bekreftet av representant for selskapet: Sandro Augusto Padoin  
Dato for fastsettelse av årsregnskapet: 12.06.2024

#### Revisjon

Selskapet har besluttet at årsregnskapet ikke skal revideres: Ja  
Årsregnskapet er utarbeidet av ekstern autorisert regnskapsfører: Ja  
Ekstern autorisert regnskapsfører har i løpet av regnskapsåret bistått ved den løpende regnskapsføringen eller utført andre tjenester for selskapet enn å utarbeide årsregnskapet: Ja

#### Grunnlag for avgivelse

År 2023: Årsregnskap er elektronisk innlevert.  
År 2022: Tall er hentet fra elektronisk innlevert årsregnskap fra 2023.

*Det er ikke krav til at årsregnskapet m.v. som sendes til Regnskapsregisteret er undertegnet. Kontrollen på at dette er utført ligger hos revisor/enhetens øverste organ. Sikkerheten ivaretas ved at innsender har rolle/rettighet for innsending av årsregnskapet via Altinn, og ved at det bekreftes at årsregnskapet er fastsatt av kompetent organ.*

Brønnøysundregistrene, 17.06.2024

---

Brønnøysundregistrene  
Postadresse: Postboks 900, 8910 Brønnøysund  
Telefon: 75 00 75 00  
E-post: firmapost@brreg.no Internett: www.brreg.no  
Organisasjonsnummer: 974 760 673



Organisasjonsnr: 979 924 569  
PADOIN VISUELL EXPO AS

## RESULTATREGNSKAP

<b>Beløp i: NOK</b>	<b>Note</b>	<b>2023</b>	<b>2022</b>
<b>RESULTATREGNSKAP</b>			
<b>Inntekter</b>			
Salgsinntekt		1 572 265	1 073 449
<b>Sum inntekter</b>		<b>1 572 265</b>	<b>1 073 449</b>
<b>Kostnader</b>			
Varekostnad		432 536	217 149
Lønnskostnad	1	555 523	726 417
Avskrivninger	2		
Andre driftskostnader		512 411	479 152
<b>Sum kostnader</b>		<b>1 500 471</b>	<b>1 422 718</b>
<b>Driftsresultat</b>		<b>71 794</b>	<b>-349 270</b>
<b>Finansinntekter og finanskostnader</b>			
Annen renteinntekt		7 488	2 484
Andre finansinntekter		3 024	3 569
<b>Sum finansinntekter</b>		<b>10 512</b>	<b>6 053</b>
Annen rentekostnad		102	
<b>Sum finanskostnader</b>		<b>102</b>	
<b>Netto finans</b>		<b>10 410</b>	<b>6 053</b>
<b>Ordinært resultat før skattekostnad</b>			
Skattekostnad på resultat	3	82 205	-343 216
<b>Ordinært resultat etter skattekostnad</b>		<b>18 346</b>	<b>-75 153</b>
<b>Årsresultat</b>	4	<b>63 859</b>	<b>-268 063</b>
<b>Årsresultat etter minoritetsinteresser</b>		<b>63 859</b>	<b>-268 063</b>
<b>Totalresultat</b>		<b>63 859</b>	<b>-268 063</b>
<b>Overføringer og disponeringer</b>			
Udekket tap		63 859	-268 063
<b>Sum overføringer og disponeringer</b>		<b>63 859</b>	<b>-268 063</b>



Organisasjonsnr: 979 924 569  
PADOIN VISUELL EXPO AS

## BALANSE

Beløp i: NOK	Note	2023	2022
<b>BALANSE - EIENDELER</b>			
<b>Anleggsmidler</b>			
<b>Immaterielle eiendeler</b>			
Utsatt skattefordel	3	115 094	133 440
<b>Sum immaterielle eiendeler</b>		<b>115 094</b>	<b>133 440</b>
<b>Varige driftsmidler</b>			
Tomter m.m	2		
Maskiner	2		
Skip, rigger o.l	2		
Maskiner, inventar o. l.	2		
Transportmidler		2 400	2 400
<b>Sum varige driftsmidler</b>	<b>2</b>	<b>2 400</b>	<b>2 400</b>
<b>Sum anleggsmidler</b>		<b>117 494</b>	<b>135 840</b>
<b>Omløpsmidler</b>			
<b>Varer</b>			
<b>Sum varer</b>		<b>69 547</b>	<b>77 337</b>
<b>Fordringer</b>			
Kundefordringer		203 344	9 538
Andre kortsiktige fordringer		20 850	13 182
<b>Sum fordringer</b>		<b>224 194</b>	<b>22 719</b>
<b>Bankinnskudd, kontanter og lignende</b>			
Bankinnskudd	5	284 937	315 027
<b>Sum bankinnskudd, kontanter og lignende</b>		<b>284 937</b>	<b>315 027</b>
<b>Sum omløpsmidler</b>		<b>578 679</b>	<b>415 083</b>
<b>SUM EIENDELER</b>		<b>696 173</b>	<b>550 923</b>
<b>BALANSE - EGENKAPITAL OG GJELD</b>			
<b>Egenkapital</b>			
<b>Innskutt egenkapital</b>			
Aksjekapital 150 003 aksjer à kr. 1	6	150 003	150 003
Beholdning av egne aksjer	6		
Overkurs		16 453	
<b>Sum innskutt egenkapital</b>		<b>166 456</b>	<b>150 003</b>
<b>Opptjent egenkapital</b>			



Udekket tap			47 406
<b>Sum opptjent egenkapital</b>			<b>-47 406</b>
<b>Sum egenkapital</b>	<b>4</b>	<b>166 456</b>	<b>102 597</b>
<b>Gjeld</b>			
<b>Langsiktig gjeld</b>			
Utsatt skatt	3		
<b>Annen langsiktig gjeld</b>			
<b>Sum langsiktig gjeld</b>		<b>0</b>	<b>0</b>
<b>Kortsiktig gjeld</b>			
Leverandørgjeld		206 137	196 626
Betalbar skatt	3		
Off.avgifter, skattetrekk m.m.		97 690	40 179
Annen kortsiktig gjeld		225 891	211 522
<b>Sum kortsiktig gjeld</b>		<b>529 717</b>	<b>448 326</b>
<b>Sum gjeld</b>		<b>529 717</b>	<b>448 326</b>
<b>SUM EGENKAPITAL OG GJELD</b>		<b>696 173</b>	<b>550 923</b>



Organisasjonsnr: 979 924 569  
PADOIN VISUELL EXPO AS

NOTEOPPLYSNINGER - SELSKAP - alle poster oppgitt i hele tall

**Note**

1

Antall årsverk i regnskapsåret

1.00

Sum Beløp

Balanseført verdi 31.12. Varige driftsmidler Immaterielle eiend.

**Konsernregnskap**

Morselskapet sitt navn

Forretningskontor for morselskapet

**Begrunnelse for at datterselskap er utelatt fra konsolideringen**

Samlet beløp - tilknyttet selskap Årets Fjorårets

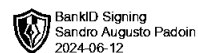
Samlet beløp - foretak i samme konsern Årets Fjorårets

Samlet beløp - foretak i samme konsern Årets Fjorårets

Samlet beløp - felles kontrollert virksomhet Årets Fjorårets

Pantstillelse Beløp

Beholdning av egne aksjer Antall Pålydende Andel av aksjek.



# Årsregnskap 2023

## Padoin Visuell Expo AS

**Resultatregnskap**  
**Balanse**  
**Noter til regnskapet**

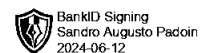
**Org.nr.: 979 924 569**



## Padoin Visuell Expo AS

### Resultatregnskap for 2023

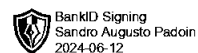
Driftsinntekter og driftskostnader	Note	2023	2022
Salgsinntekt		1 572 265	1 073 449
Sum driftsinntekter		<u>1 572 265</u>	<u>1 073 449</u>
Varekostnad		432 536	217 149
Lønnskostnad	1	555 523	726 417
Andre driftskostnader		512 411	479 152
Sum driftskostnader		<u>1 500 471</u>	<u>1 422 718</u>
Driftsresultat		<u>71 794</u>	<u>-349 270</u>
<b>Finansinntekter og finanskostnader</b>			
Renteinntekter		7 488	2 484
Andre finansinntekter		3 024	3 569
Rentekostnader		102	0
<b>Resultat av finansposter</b>		<u>10 410</u>	<u>6 053</u>
Ordinært resultat før skattekostnad		<u>82 205</u>	<u>-343 216</u>
Skattekostnad på resultat	3	18 346	-75 153
Årsresultat	4	<u>63 859</u>	<u>-268 063</u>
<b>Overføringer</b>			
Overført udekket tap		-63 859	268 063
Sum overført		<u>63 859</u>	<u>-268 063</u>



## Padoin Visuell Expo AS

Balanse pr. 31.12.2023

Eiendeler	Note	2023	2022
<b>Anleggsmidler</b>			
Utsatt skattefordel	3	115 094	133 440
Sum immaterielle eiendeler		<u>115 094</u>	<u>133 440</u>
<b>Varige driftsmidler</b>			
Transportmidler		2 400	2 400
Sum varige driftsmidler	2	<u>2 400</u>	<u>2 400</u>
Sum anleggsmidler		<u>117 494</u>	<u>135 840</u>
<b>Omløpsmidler</b>			
Varer		69 547	77 337
<b>Fordringer</b>			
Kundefordringer		203 344	9 538
Andre kortsiktige fordringer		20 850	13 182
Sum fordringer		<u>224 194</u>	<u>22 719</u>
Bankinnskudd	5	284 937	315 027
Sum omløpsmidler		<u>578 679</u>	<u>415 083</u>
<b>Sum eiendeler</b>		<u>696 173</u>	<u>550 923</u>



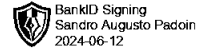
## Padoin Visuell Expo AS

Balanse pr. 31.12.2023

Egenkapital og gjeld	Note	2023	2022
<b>Innskutt egenkapital</b>			
Aksjekapital 150 003 aksjer à kr. 1	6	150 003	150 003
Overkurs		16 453	0
Sum innskutt egenkapital		<u>166 456</u>	<u>150 003</u>
<b>Opptjent egenkapital</b>			
Udekket tap		0	-47 406
Sum opptjent egenkapital		<u>0</u>	<u>-47 406</u>
Sum egenkapital	4	<u>166 456</u>	<u>102 597</u>
<b>Gjeld</b>			
<b>Kortsiktig gjeld</b>			
Leverandørgjeld		206 137	196 626
Off.avgifter, skattetrekk m.m.		97 690	40 179
Annen kortsiktig gjeld		225 891	211 522
Sum kortsiktig gjeld		<u>529 717</u>	<u>448 326</u>
Sum gjeld		<u>529 717</u>	<u>448 326</u>
<b>Sum gjeld og egenkapital</b>		<u>696 173</u>	<u>550 923</u>

Hvalstad, 05.06.2024  
Styret i Padoin Visuell Expo AS

Sandro Augusto Padoin  
styreleder/daglig leder



## Regnskapsprinsipper

Årsregnskapet er satt opp i samsvar med regnskapsloven og NRS 8 - God regnskapsskikk for små foretak.

### Driftsinntekter

Inntektsføring ved salg av varer skjer på leveringstidspunktet. Tjenester inntektsføres etter hvert som de leveres.

### Skatt

Skattekostnaden i resultatregnskapet omfatter både periodens betalbare skatt og endring i utsatt skatt. Utsatt skatt er beregnet med 22 % på grunnlag av de midlertidige forskjeller som eksisterer mellom regnskapsmessige og skattemessige verdier, samt ligningsmessig underskudd til fremføring ved utgangen av regnskapsåret. Skatteøkende og skattereduserende midlertidige forskjeller som reverserer eller kan reverseres i samme periode er utlignet og nettoført.

### Klassifisering og vurdering av anleggsmidler

Anleggsmidler omfatter eiendeler bestemt til varig eie og bruk. Anleggsmidler er vurdert til anskaffelseskost. Varige driftsmidler balanseføres og avskrives over driftsmidlets økonomiske levetid.

### Klassifisering og vurdering av omløpsmidler

Omløpsmidler og kortsiktig gjeld omfatter normalt poster som forfaller til betaling innen ett år etter balansedagen, samt poster som knytter seg til varekretsløpet. Omløpsmidler vurderes til laveste verdi av anskaffelseskost og virkelig verdi.

### Varer

Varer er vurdert til det laveste av anskaffelseskost og netto salgsverdi.

### Fordringer

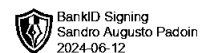
Kundefordringer og andre fordringer oppføres til pålydende etter fradrag for avsetning til forventet tap. Avsetning til tap gjøres på grunnlag av en individuell vurdering av de enkelte fordringene.

## Note 1 Lønnskostnader og antall årsverk

### Lønnskostnader

	2023	2022
Lønninger	405 647	579 710
Arbeidsgiveravgift	65 332	87 169
Pensjonskostnader	56 717	38 507
Andre ytelser	27 827	21 031
<b>Sum</b>	<b>555 523</b>	<b>726 417</b>

Selskapet har i 2023 sysselsatt 1 årsverk.



### Note 2 Anleggsmidler

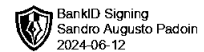
	<b>Materielle Eiendeler</b>	<b>Sum</b>
Anskaffelseskost pr. 01.01.23	588 501	588 501
= <b>Anskaffelseskost 31.12.23</b>	<b>588 501</b>	<b>588 501</b>
Akkumulerte avskrivninger 31.12.23	586 101	586 101
= <b>Bokført verdi 31.12.23</b>	<b>2 400</b>	<b>2 400</b>
Økonomisk levetid	3-5 år	

### Note 3 Skatt

<b>Årets skattekostnad</b>	<b>2023</b>	<b>2022</b>
Resultatført skatt på ordinært resultat:		
Betalbar skatt	0	0
Endring i utsatt skattefordel	18 346	-75 153
<b>Skattekostnad ordinært resultat</b>	<b>18 346</b>	<b>-75 153</b>
Skattepliktig inntekt:		
Resultat før skatt	82 205	-343 216
Permanente forskjeller	1 184	1 612
Endring i midlertidige forskjeller	-12 301	-12 385
Anvendelse av fremførbart underskudd	-71 088	0
<b>Skattepliktig inntekt</b>	<b>0</b>	<b>-353 990</b>
Betalbar skatt i balansen:		
Betalbar skatt på årets resultat	0	0
<b>Sum betalbar skatt i balansen</b>	<b>0</b>	<b>0</b>

Skatteeffekten av midlertidige forskjeller og underskudd til fremføring som har gitt opphav til utsatt skatt og utsatte skattefordeler, spesifisert på typer av midlertidige forskjeller

	<b>2023</b>	<b>2022</b>	<b>Endring</b>
Varige driftsmidler	-42 423	-53 629	-11 206
Fordringer	1 096	0	-1 096
<b>Sum</b>	<b>-41 327</b>	<b>-53 628</b>	<b>-12 301</b>
Akkumulert fremførbart underskudd	-481 829	-552 917	-71 088
<b>Grunnlag for utsatt skattefordel</b>	<b>-523 156</b>	<b>-606 545</b>	<b>-83 389</b>
<b>Utsatt skattefordel (22 %)</b>	<b>-115 094</b>	<b>-133 440</b>	<b>-18 346</b>



## Note 4 Egenkapital

	Aksjekapital	Overkurs	Annen egenkapital	Sum egenkapital
Pr. 31.12.2022	150 003	0	0	150 003
Årets resultat		16 453	0	16 453
<b>Pr 31.12.2023</b>	<b>150 003</b>	<b>16 453</b>	<b>0</b>	<b>166 456</b>

## Note 5 Bankinnskudd

Innestående midler på skattetrekkskonto (bundne midler) er på kr. 37 055.

## Note 6 Aksjonærer

Aksjekapitalen i Padoin Visuell Expo AS pr. 31.12 består av:

	Antall	Pålydende	Bokført
Ordinære aksjer	150 003	1,0	150 003
<b>Sum</b>	<b>150 003</b>		<b>150 003</b>

## Eierstruktur

De største aksjonærene i % pr. 31.12 var:

	Ordinære	Eierandel	Stemmeandel
Sandro Augusto Padoin	150 003	100,0	100,0

Aksjer eiet av medlemmer i styret og daglig leder:

Navn	Verv	Ordinære
Sandro Augusto Padoin	styreleder/daglig leder	150 003
<b>Totalt antall aksjer</b>		<b>150 003</b>