



ÅRSREGNSKAPET FOR REGNSKAPSÅRET 2019 - GENERELL INFORMASJON

Enheten

Organisasjonsnummer: 987 380 772
Organisasjonsform: Norskreg. utenlandsk foretak
Foretaksnavn: EF EDUCATION AKTIEBOLAG
Forretningsadresse: Strandvägen 13 A
114 87 Stockholm

Regnskapsår

Årsregnskapets periode: 01.10.2018 - 30.09.2019

Konsern

Morselskap i konsern: Nei

Regnskapsregler

Regler for små foretak benyttet: Ja
Benyttet ved utarbeidelsen av årsregnskapet til selskapet: Regnskapslovens alminnelige regler

Årsregnskapet fastsatt av kompetent organ

Bekreftet av representant for selskapet: Kirsti Kollenborg
Dato for fastsettelse av årsregnskapet: 27.01.2020

Grunnlag for avgivelse

År 2019: Årsregnskapet er elektronisk innlevert
År 2018: Tall er hentet fra elektronisk innlevert årsregnskap fra 2019

Det er ikke krav til at årsregnskapet m.v. som sendes til Regnskapsregisteret er undertegnet. Kontrollen på at dette er utført ligger hos revisor/enhetens øverste organ. Sikkerheten ivaretas ved at innsender har rolle/rettighet for innsending av årsregnskapet via Altinn, og ved at det bekreftes at årsregnskapet er fastsatt av kompetent organ.

Brønnøysundregistrene, 21.05.2021



Resultatregnskap

| Beløp i: NOK | Note | 2019 | 2018 |
|--|------|----------------|----------------|
| RESULTATREGNSKAP | | | |
| Inntekter | | | |
| Salgsinntekt | | 29 732 | 166 170 |
| Sum inntekter | | 29 732 | 166 170 |
| Kostnader | | | |
| Lønnskostnad | | 38 379 | 25 044 |
| Annen driftskostnad | | 7 161 | -67 364 |
| Sum kostnader | | 45 540 | -42 320 |
| Driftsresultat | | -15 808 | 208 490 |
| Finansinntekter og finanskostnader | | | |
| Annen finansinntekt | | 120 | 22 |
| Sum finansinntekter | | 120 | 22 |
| Netto finans | | 120 | 22 |
| Ordinært resultat før skattekostnad | | -15 688 | 208 512 |
| Ordinært resultat etter skattekostnad | | -15 688 | 208 512 |
| Skattekostnad på ekstraordinære poster | | 0 | 22 985 |
| Årsresultat | | -15 688 | 185 527 |



Balanse

| Beløp i: NOK | Note | 2019 | 2018 |
|--|------|---------------|----------------|
| BALANSE - EIENDELER | | | |
| Anleggsmidler | | | |
| Immaterielle eiendeler | | | |
| Sum anleggsmidler | | 0 | 0 |
| Omløpsmidler | | | |
| Varer | | | |
| Fordringer | | | |
| Kundefordringer | | 54 000 | 90 085 |
| Andre fordringer | | 0 | 0 |
| Sum fordringer | | 54 000 | 90 085 |
| Bankinnskudd, kontanter og lignende | | | |
| Bankinnskudd, kontanter og lignende | | 39 394 | 295 270 |
| Sum bankinnskudd, kontanter og lignende | | 39 394 | 295 270 |
| Sum omløpsmidler | | 93 394 | 385 355 |
| SUM EIENDELER | | 93 394 | 385 355 |
| BALANSE - EGENKAPITAL OG GJELD | | | |
| Egenkapital | | | |
| Innskutt egenkapital | | | |
| Opptjent egenkapital | | | |
| Annen egenkapital | | -15 689 | 185 527 |
| Sum opptjent egenkapital | | -15 689 | 185 527 |
| Sum egenkapital | | -15 689 | 185 527 |
| Sum langsiktig gjeld | | 0 | 0 |



Balanse

| Beløp i: NOK | Note | 2019 | 2018 |
|---------------------------------|-------------|----------------|----------------|
| Kortsiktig gjeld | | | |
| Betalbar skatt | | 22 985 | 22 985 |
| Skyldige offentlige avgifter | | 0 | 2 062 |
| Annen kortsiktig gjeld | | 86 098 | 174 781 |
| Sum kortsiktig gjeld | | 109 083 | 199 828 |
| | | | |
| Sum gjeld | | 109 083 | 199 828 |
| | | | |
| SUM EGENKAPITAL OG GJELD | | 93 394 | 385 355 |



Brønnøysundregistrene

ÅRSREGNSKAP FOR REGNSKAPSÅRET 2019 - GENERELL INFORMASJON

Journalnummer: 2020 318777

Enheten

Organisasjonsnummer: 987 380 772
Organisasjonsform: Norskreg. utenlandsk foretak
Foretaksnavn: EF EDUCATION AKTIEBOLAG
Forretningsadresse: Strandvågen 13 A
114 87 Stockholm

Regnskapsår

Årsregnskapets periode: 01.10.2018 - 30.09.2019

Konsern

Morselskap i konsern: Nei

Regnskapsregler

Regler for små foretak benyttet: Ja
Benyttet ved utarbeidelsen av
årsregnskapet til selskapet: Regnskapslovens alminnelige regler

Årsregnskapet fastsatt av kompetent organ

Bekreftet av representant for selskapet: Kirsti Kollenborg
Dato for fastsettelse av årsregnskapet: 27.01.2020

Grunnlag for avgivelse

År 2019: Årsregnskap er elektronisk innlevert.
År 2018: Tall er hentet fra elektronisk innlevert årsregnskap fra 2019.

Det er ikke krav til at årsregnskapet m.v. som sendes til Regnskapsregisteret er undertegnet. Kontrollen på at dette er utført ligger hos revisor/enhetens øverste organ. Sikkerheten ivaretas ved at innsender har rolle/rettighet for innsending av årsregnskapet via Altinn, og ved at det bekreftes at årsregnskapet er fastsatt av kompetent organ.

Brønnøysundregistrene, 29.04.2020

Brønnøysundregistrene

Postadresse: Postboks 900, 8910 Brønnøysund
Telefoner: Opplysningstelefonen 75 00 75 00 Administrasjonen 75 00 75 09 Telefaks 75 00 75 05
E-post: fimapost@brreg.no Internett: www.brreg.no
Organisasjonsnummer: 974 760 673



Organisasjonsnr: 987 380 772
EF EDUCATION AKTIEBOLAG

RESULTATREGNSKAP

| Beløp i: NOK | Note | 2019 | 2018 |
|---|------|---------|---------|
| RESULTATREGNSKAP | | | |
| Inntekter | | | |
| Salgsinntekt | | 29 732 | 166 170 |
| Sum inntekter | | 29 732 | 166 170 |
| Kostnader | | | |
| Lønnskostnad | | 38 379 | 25 044 |
| Annen driftskostnad | | 7 161 | -67 364 |
| Sum kostnader | | 45 540 | -42 320 |
| Driftsresultat | | -15 808 | 208 490 |
| Finansinntekter og finanskostnader | | | |
| Annen finansinntekt | | 120 | 22 |
| Sum finansinntekter | | 120 | 22 |
| Netto finans | | 120 | 22 |
| Ordinært resultat før skattekostnad | | -15 688 | 208 512 |
| Ordinært resultat etter skattekostnad | | -15 688 | 208 512 |
| Skattekostnad på ekstraordinære poster | | 0 | 22 985 |
| Årsresultat | | -15 688 | 185 527 |



Organisasjonsnr: 987 380 772
EF EDUCATION AKTIEBOLAG

BALANSE

| Beløp i: NOK | Note | 2019 | 2018 |
|---|------|---------------|----------------|
| BALANSE - EIENDELER | | | |
| Anleggsmidler | | | |
| Immaterielle eiendeler | | | |
| Sum anleggsmidler | | 0 | 0 |
| Omløpsmidler | | | |
| Varer | | | |
| Fordringer | | | |
| Kundefordringer | | 54 000 | 90 085 |
| Andre fordringer | | 0 | 0 |
| Sum fordringer | | 54 000 | 90 085 |
| Bankinnskudd, kontanter og lignende | | | |
| Bankinnskudd, kontanter og lignende | | 39 394 | 295 270 |
| Sum bankinnskudd, kontanter og lignende | | 39 394 | 295 270 |
| Sum omløpsmidler | | 93 394 | 385 355 |
| SUM EIENDELER | | 93 394 | 385 355 |
| BALANSE - EGENKAPITAL OG GJELD | | | |
| Egenkapital | | | |
| Innskutt egenkapital | | | |
| Opptjent egenkapital | | | |
| Annen egenkapital | | -15 689 | 185 527 |
| Sum opptjent egenkapital | | -15 689 | 185 527 |
| Sum egenkapital | | -15 689 | 185 527 |
| Sum langsiktig gjeld | | 0 | 0 |
| Kortsiktig gjeld | | | |
| Betalbar skatt | | 22 985 | 22 985 |
| Skyldige offentlige avgifter | | 0 | 2 062 |
| Annen kortsiktig gjeld | | 86 098 | 174 781 |
| Sum kortsiktig gjeld | | 109 083 | 199 828 |
| Sum gjeld | | 109 083 | 199 828 |



SUM EGENKAPITAL OG GJELD

93 394

385 355



Organisasjonnr: 987 380 772
EF EDUCATION AKTIEBOLAG

NOTEOPPLYSNINGER - SELSKAP - alle poster oppgitt i hele tall

Note
1

Regnskapsprinsipper
Årsregnskapet er satt opp etter regnskapsloven. Regnskapsreglene for små foretak er fulgt.

Note
4

Antall aksjer og aksjeeiere

Note
2

Lønn og ytelser

| | | |
|---------------------------|--------------|------------------|
| <u>Lønn</u> | <u>Årets</u> | <u>Fjorårets</u> |
| | 35901.00 | 22578.00 |
| <u>Arbeidsgiveravgift</u> | <u>Årets</u> | <u>Fjorårets</u> |
| | 2478.00 | 2466.00 |
| <u>Sum lønnskostnader</u> | <u>Årets</u> | <u>Fjorårets</u> |
| | 38379.00 | 25044.00 |

Note

Ytelser til ledende personer
Er det gitt ytelser til ledende person: Nei

Ytelser til daglig leder

| | | | |
|----------------|-------------|---------------------|----------------------|
| <u>Ytelser</u> | <u>Lønn</u> | <u>Pensj.forpl.</u> | <u>Andre godtgj.</u> |
|----------------|-------------|---------------------|----------------------|

Note
6

Ytelser til andre ledende personer

Note
5

Antall årsverk i regnskapsåret

Virksomheten har hatt følgende antall årsverk:



0.00

Note

Lån og sikkerhetsstillelse til ledende personer og akasjeeiere

Er det gitt lån eller sikkerhetsstillelse til ledende personer: Nei

Note

Skattekostnad

Resultatført skatt på ordinært resultat

| | | |
|--|--------------|------------------|
| <u>Betalbar skatt</u> | <u>Årets</u> | <u>Fjorårets</u> |
| | 0.00 | 0.00 |
| <u>Endringer i utsatt skattefordel</u> | <u>Årets</u> | <u>Fjorårets</u> |
| | 0.00 | 0.00 |
| <u>Skattekostnad ordinært resultat</u> | <u>Årets</u> | <u>Fjorårets</u> |
| | 0.00 | 0.00 |

Skattepliktig inntekt

Betalbar skatt i balansen



EF - EDUCATION NUF

Noter til årsregnskapet 2018/2019

Note 1 Regnskapsprinsipper

Årsregnskapet er satt opp i samsvar med regnskapsloven av 1998. Regnskapsprinsippene beskrives nedenfor.

Inntektsføring

Inntekter ved salg av språkkurs resultatføres ved oppstart av kurset.

Hovedregel for vurdering og klassifisering av eiendeler og gjeld

Eiendeler bestemt til varig eie eller bruk er klassifisert som anleggsmidler. Andre eiendeler er klassifisert som omløpsmidler. Fordringer som skal tilbakebetales innen et år er klassifisert som omløpsmidler. Ved klassifisering av kortsiktig og langsiktig gjeld er tilsvarende kriterier lagt til grunn.

Anleggsmidler vurderes til anskaffelseskost, men nedskrives til virkelig verdi når verdifallet forventes ikke å være forbigående. Anleggsmidler med begrenset økonomisk levetid avskrives planmessig. Langsiktig lån balanseføres til nominelt mottatt beløp på etableringstidspunktet.

Omløpsmidler vurderes til laveste av anskaffelseskost og virkelig verdi. Kortsiktig gjeld balanseføres til nominelt mottatt beløp på etableringstidspunktet. Kortsiktig gjeld oppskrives ikke til virkelig verdi som følge av renteendring.

Enkelte poster er vurdert etter andre prinsipper og redegjøres for nedenfor.

Fordringer

Kundefordringer og andre fordringer oppføres til pålydende etter fradrag for avsetning til forventet tap. Avsetning til tap gjøres på grunnlag av en individuell vurdering av de enkelte fordringer. I tillegg gjøres det for øvrige kundefordringer en uspesifisert avsetning for å dekke antatt tap.

Skatter

Skattekostnaden består av betalbar skatt (skatt på årets direkte skattepliktige inntekt) og endring i netto utsatt skatt.

Note 2 Lønnskostnad

| | 2018/19 | 2017/18 |
|---------------------------|---------------|---------------|
| Lønninger | 35 901 | 22 578 |
| Arbeidsgiveravgift | 2 478 | 2 466 |
| Pensjonskostnader | 0 | 0 |
| Andre ytelser | 0 | 0 |
| Sum lønnskostnader | 38 379 | 25 044 |

Note 3 Skattekostnad



EF - EDUCATION NUF

Noter til årsregnskapet 2018/2019

| Årets skattekostnad fremkommer slik: | 2018/19 | 2017/18 |
|---|----------------|----------------|
| Betalbar skatt | 0 | 0 |
| Justering av skatt fra tidligere år | 0 | 0 |
| Endring i utsatt skatt | 0 | 0 |
| Årets skattekostnad | 0 | 0 |

Note 4 Aksjekapital og aksjonærinformasjon

EF Education NUF er en filial av utenlandske aksjeselskapet EF Education AB, Sverige.

Note 5 Ansatte

Gjennomsnittlig antall fast ansatte i regnskapsperioden har vært 0.

Note 6 Godtgjørelse/lån og sikkerhetsstillelse til ledende personer

Selskapet har ikke gitt lån eller stillet sikkerhet for lån til styrets medlemmer.

Det er heller ingen avtaler om bonuser, overskuddsdelinger, opsjoner eller lignende til fordel for ansatte eller styret.



Note 7 Annen driftskostnad

Kostnadsført revisjonshonorar for regnskapsåret 2018/2019 utgjør kr 0 .

De samlede utgifter til henholdsvis lønn, pensjonsforpliktelser og annen godtgjørelse til daglig leder og medlemmer av styret er for regnskapsåret 2018/2019 er 0 kr.

Note 8 Mellomværende med selskap i samme konsern

Kortsiktig gjeld til selskap i samme konsern er inkludert i annen kortsiktig gjeld med kr 20 983



EF - EDUCATION NUF
Balanse pr 30. september 2019

| NOTE EIENDELER | 2019 | 2018 |
|-------------------------------------|---------------|----------------|
| Omløpsmidler | | |
| Fordringer | | |
| Kundefordringer | 54 000 | 90 085 |
| 8 Andre fordringer | <u>0</u> | <u>0</u> |
| Sum fordringer | <u>54 000</u> | <u>90 085</u> |
| Bankinnskudd, kontanter o.l. | <u>39 394</u> | <u>295 270</u> |
| Sum omløpsmidler | <u>93 394</u> | <u>385 355</u> |
| SUM EIENDELER | <u>93 394</u> | <u>385 355</u> |




EF - EDUCATION NUF

Balanse pr 30. september 2019


| NOTE EGENKAPITAL OG GJELD | 2019 | 2018 |
|---------------------------------|----------------|----------------|
| Årsresultat | -15 689 | 185 527 |
| Sum opptjent egenkapital | -15 689 | 185 527 |
| 4 Sum egenkapital | -15 689 | 185 527 |
| Gjeld | | |
| Kortsiktig gjeld | | |
| Leverandørgjeld | 0 | 0 |
| Betalbar skatt | 22 985 | 22 985 |
| Skyldige offentlige avgifter | 0 | 2 062 |
| Annen kortsiktig gjeld | 86 098 | 174 781 |
| Sum kortsiktig gjeld | 109 083 | 199 828 |
| Sum gjeld | 109 083 | 199 828 |
| SUM EGENKAPITAL OG GJELD | 93 394 | 385 355 |

Stockholm, 27. januar 2020

Styret for EF Education AB


Bill Andréasson (Apr 21, 2020)

Bill Andréasson
Styrets Leder



Jonas Kjerfve
Styremedlem



EF Education NUF
Stvrets årsberetning 2018/2019

EF Education NUF er en filial av utenlandske aksjeselskapet EF Education AB, Sverige. Filialen selger språkkurs til selskaper i Norge.


Regnskapet er satt opp under forutsetning av fortsatt drift. Det er styrets vurdering at denne forutsetning er til stedet.

Det har ikke skjedd forhold etter regnskapsavleggelse som vil påvirke det avgitte regnskapet.


Pr. 30. september 2019 var det ingen fast ansatte. Det var 2 timebaserte ansatte. Dette er en virksomhet hvor det søker seg flest kvinner, men vi oppfordrer menn til å søke. Selskapet har som mål å være en arbeidsplass der det råder full likestilling mellom kvinner og menn. Selskapet har som policy at det ikke skal forekomme forskjellsbehandling grunnet kjønn i saker som for eksempel lønn, avansement og rekruttering. Arbeidsmiljøet er godt og det har ikke vært noen skader i virksomheten.

Bedriftens virksomhet som er språkkurs, forurensar ikke det ytre miljø.

Stockholm, den 27. januar 2020



Bill Andréasson



Jonas Kjerfve



EF - EDUCATION NUF

Resultatregnskap

| NOTE | DRIFTSINNEKTER OG DRIFTSKOSTNADER | 01.10.18-30.09.19 | 01.10.17-30.09.18 |
|------|--|------------------------------|------------------------------|
| | Salgsinntekter | <u>29,732</u> | <u>166,170</u> |
| | Sum driftsinntekter | <u>29,732</u> | <u>166,170</u> |
| 2 | Lønnskostnad | 38,379 | 25,044 |
| 7 | Annen driftskostnad | <u>7,161</u> | <u>-67,364</u> |
| | Sum driftskostnader | <u>45,540</u> | <u>-42,320</u> |
| | Driftsresultat | <u>-15,809</u> | <u>208,490</u> |
| | FINANSINNEKTER OG FINANSKOSTNADER | | |
| | Annen finansinntekt | 120 | 22 |
| | Andre finanskostnader | <u>0</u> | <u>0</u> |
| | Netto finansresultat | <u>120</u> | <u>22</u> |
| | Ordinært resultat før skattekostnad | <u>-15,689</u> | <u>208,512</u> |
| 3 | Skattekostnad på ordinært resultat | <u>0</u> | <u>22,985</u> |
| | Ordinært resultat | <u>-15,689</u> | <u>185,527</u> |
| | ÅRSRESULTAT | <u><u>-15,689</u></u> | <u><u>185,527</u></u> |