



ÅRSREGNSKAPET FOR REGNSKAPSÅRET 2020 - GENERELL INFORMASJON

Enheten

Organisasjonsnummer: 990 351 643
Organisasjonsform: Aksjeselskap
Foretaksnavn: MASKIN - TRANSPORT AS
Forretningsadresse: Skogveien 13
2450 RENA

Regnskapsår

Årsregnskapets periode: 01.01.2020 - 31.12.2020

Konsern

Morselskap i konsern: Nei

Regnskapsregler

Regler for små foretak benyttet: Ja
Benyttet ved utarbeidelsen av årsregnskapet til selskapet: Regnskapslovens alminnelige regler

Årsregnskapet fastsatt av kompetent organ

Bekreftet av representant for selskapet: Frank Sønsthagen
Dato for fastsettelse av årsregnskapet: 29.04.2021

Grunnlag for avgivelse

År 2020: Årsregnskapet er elektronisk innlevert
År 2019: Tall er hentet fra elektronisk innlevert årsregnskap fra 2020

Det er ikke krav til at årsregnskapet m.v. som sendes til Regnskapsregisteret er undertegnet. Kontrollen på at dette er utført ligger hos revisor/enhetens øverste organ. Sikkerheten ivaretas ved at innsender har rolle/rettighet for innsending av årsregnskapet via Altinn, og ved at det bekreftes at årsregnskapet er fastsatt av kompetent organ.

Brønnøysundregistrene, 24.04.2022



Resultatregnskap

Beløp i: NOK	Note	2020	2019
RESULTATREGNSKAP			
Inntekter			
Salgsinntekt		17 057 980	19 745 979
Annen driftsinntekt		673 807	180 140
Sum inntekter		17 731 787	19 926 119
Kostnader			
Varekostnad		595 356	1 272 955
Lønnskostnader	3	6 882 976	7 853 763
Avskrivning på driftsmidler	4	2 170 207	1 777 443
Nedskrivning av varige driftsmidler og immaterielle eiendeler	4		
Annen driftskostnad	3	7 204 633	7 629 032
Sum kostnader		16 853 172	18 533 193
Driftsresultat		878 615	1 392 926
Finansinntekter og finanskostnader			
Annen renteinntekt		2 295	7 705
Annen finansinntekt		2 888	
Sum finansinntekter		5 183	7 705
Annen rentekostnad		158 435	165 056
Sum finanskostnader		158 435	165 056
Netto finans		-153 252	-157 351
Ordinært resultat før skattekostnad		725 363	1 235 575
Skattekostnad på ordinært resultat	6	159 579	177 631
Ordinært resultat etter skattekostnad		565 784	1 057 944
Årsresultat		565 784	1 057 944
Årsresultat etter minoritetsinteresser		565 784	1 057 944
Totalresultat		565 784	1 057 944



Resultatregnskap

Beløp i: NOK	Note	2020	2019
Overføringer og disponeringer			
Ordinært utbytte		200 000	
Avsatt til annen egenkapital		365 784	1 057 944
Sum overføringer og disponeringer		565 784	1 057 944



Balanse

Beløp i: NOK	Note	2020	2019
BALANSE - EIENDELER			
Anleggsmidler			
Immaterielle eiendeler			
Utsatt skattefordel	6		
Varige driftsmidler			
Tomter, bygninger o.a. fast eiendom	2, 4	338 937	361 784
Maskiner og anlegg	2		
Driftsløsøre, inventar o.a. utstyr	2, 4	5 755 333	6 917 977
Sum varige driftsmidler		6 094 270	7 279 761
Finansielle anleggsmidler			
Investering i annet foretak i samme konsern	7	306 000	206 000
Andre fordringer		12 740	120 508
Sum finansielle anleggsmidler		318 740	326 508
Sum anleggsmidler		6 413 010	7 606 268
Omløpsmidler			
Varer			
Sum varer			4 390
Fordringer			
Kundefordringer	2	4 786 259	3 784 518
Andre fordringer		330 973	321 057
Sum fordringer		5 117 233	4 105 575
Bankinnskudd, kontanter og lignende			
Bankinnskudd, kontanter o.l.	5	3 965 377	4 297 548
Sum bankinnskudd, kontanter og lignende		3 965 377	4 297 548
Sum omløpsmidler		9 082 610	8 407 514
SUM EIENDELER		15 495 620	16 013 782



Balanse

Beløp i: NOK	Note	2020	2019
BALANSE - EGENKAPITAL OG GJELD			
Egenkapital			
Innskutt egenkapital			
Aksjekapital 444 à 1 000	8	444 000	444 000
Beholdning av egne aksjer	8		
Sum innskutt egenkapital		444 000	444 000
Opptjent egenkapital			
Annen egenkapital		8 048 696	7 682 912
Sum opptjent egenkapital		8 048 696	7 682 912
Sum egenkapital		8 492 696	8 126 912
Gjeld			
Langsiktig gjeld			
Utsatt skatt	6	49 316	1 088
Sum avsetninger for forpliktelser		49 316	1 088
Annen langsiktig gjeld			
Gjeld til kredittinstitusjoner	2	2 981 100	4 410 461
Sum annen langsiktig gjeld		2 981 100	4 410 461
Sum langsiktig gjeld		3 030 416	4 411 549
Kortsiktig gjeld			
Leverandørgjeld		1 858 880	1 932 966
Betalbar skatt	6	111 351	176 543
Skyldige offentlige avgifter		1 170 483	704 629
Utbytte		200 000	
Annen kortsiktig gjeld		631 795	661 184
Sum kortsiktig gjeld		3 972 509	3 475 322
Sum gjeld		7 002 924	7 886 870
SUM EGENKAPITAL OG GJELD		15 495 620	16 013 782



Brønnøysundregistrene

ÅRSREGNSKAP FOR REGNSKAPSÅRET 2020 - GENERELL INFORMASJON

Journalnummer: 2021 307912

Enheten

Organisasjonsnummer: 990 351 643
Organisasjonsform: Aksjeselskap
Foretaksnavn: MASKIN - TRANSPORT AS
Forretningsadresse: Skogveien 13
2450 RENA

Regnskapsår

Årsregnskapets periode: 01.01.2020 - 31.12.2020

Konsern

Morselskap i konsern: Nei

Regnskapsregler

Regler for små foretak benyttet: Ja
Benyttet ved utarbeidelsen av
årsregnskapet til selskapet: Regnskapslovens alminnelige regler

Årsregnskapet fastsatt av kompetent organ

Bekreftet av representant for selskapet: Frank Sønsthagen
Dato for fastsettelse av årsregnskapet: 29.04.2021

Grunnlag for avgivelse

År 2020: Årsregnskap er elektronisk innlevert.
År 2019: Tall er hentet fra elektronisk innlevert årsregnskap fra 2020.

Det er ikke krav til at årsregnskapet m.v. som sendes til Regnskapsregisteret er undertegnet. Kontrollen på at dette er utført ligger hos revisor/enhetens øverste organ. Sikkerheten ivaretas ved at innsender har rolle/rettighet for innsending av årsregnskapet via Altinn, og ved at det bekreftes at årsregnskapet er fastsatt av kompetent organ.

Brønnøysundregistrene, 14.06.2021



Organisasjonsnr: 990 351 643
MASKIN - TRANSPORT AS

RESULTATREGNSKAP

Beløp i: NOK	Note	2020	2019
RESULTATREGNSKAP			
Inntekter			
Salgsinntekt		17 057 980	19 745 979
Annen driftsinntekt		673 807	180 140
Sum inntekter		17 731 787	19 926 119
Kostnader			
Varekostnad		595 356	1 272 955
Lønnskostnader	3	6 882 976	7 853 763
Avskrivning på driftsmidler	4	2 170 207	1 777 443
Nedskrivning av varige driftsmidler og immaterielle eiendeler	4		
Annen driftskostnad	3	7 204 633	7 629 032
Sum kostnader		16 853 172	18 533 193
Driftsresultat		878 615	1 392 926
Finansinntekter og finanskostnader			
Annen renteinntekt		2 295	7 705
Annen finansinntekt		2 888	
Sum finansinntekter		5 183	7 705
Annen rentekostnad		158 435	165 056
Sum finanskostnader		158 435	165 056
Netto finans		-153 252	-157 351
Ordinært resultat før skattekostnad			
Ordinært resultat før skattekostnad		725 363	1 235 575
Skattekostnad på ordinært resultat	6	159 579	177 631
Ordinært resultat etter skattekostnad		565 784	1 057 944
Årsresultat		565 784	1 057 944
Årsresultat etter minoritetsinteresser		565 784	1 057 944
Totalresultat		565 784	1 057 944
Overføringer og disponeringer			
Ordinært utbytte		200 000	
Avsatt til annen egenkapital		365 784	1 057 944
Sum overføringer og disponeringer		565 784	1 057 944





Organisasjonsnr: 990 351 643
MASKIN - TRANSPORT AS

BALANSE

Beløp i: NOK	Note	2020	2019
--------------	------	------	------

BALANSE - EIENDELER

Anleggsmidler

Immaterielle eiendeler

Utsatt skattefordel	6		
---------------------	---	--	--

Varige driftsmidler

Tomter, bygninger o.a.			
------------------------	--	--	--

fast eiendom	2, 4	338 937	361 784
--------------	------	---------	---------

Maskiner og anlegg	2		
--------------------	---	--	--

Driftsløsøre, inventar o.			
---------------------------	--	--	--

a. utstyr	2, 4	5 755 333	6 917 977
-----------	------	-----------	-----------

Sum varige driftsmidler		6 094 270	7 279 761
--------------------------------	--	------------------	------------------

Finansielle anleggsmidler

Investering i annet			
---------------------	--	--	--

foretak i samme konsern	7	306 000	206 000
-------------------------	---	---------	---------

Andre fordringer		12 740	120 508
------------------	--	--------	---------

Sum finansielle			
------------------------	--	--	--

anleggsmidler		318 740	326 508
----------------------	--	----------------	----------------

Sum anleggsmidler		6 413 010	7 606 268
--------------------------	--	------------------	------------------

Omløpsmidler

Varer

Sum varer			4 390
------------------	--	--	--------------

Fordringer

Kundefordringer	2	4 786 259	3 784 518
-----------------	---	-----------	-----------

Andre fordringer		330 973	321 057
------------------	--	---------	---------

Sum fordringer		5 117 233	4 105 575
-----------------------	--	------------------	------------------

Bankinnskudd, kontanter

og lignende

Bankinnskudd, kontanter o.			
----------------------------	--	--	--

l.	5	3 965 377	4 297 548
----	---	-----------	-----------

Sum bankinnskudd,			
--------------------------	--	--	--

kontanter og lignende		3 965 377	4 297 548
------------------------------	--	------------------	------------------

Sum omløpsmidler		9 082 610	8 407 514
-------------------------	--	------------------	------------------

SUM EIENDELER		15 495 620	16 013 782
----------------------	--	-------------------	-------------------

BALANSE - EGENKAPITAL OG GJELD

Egenkapital

Innskutt egenkapital

Aksjekapital 444 à 1 000	8	444 000	444 000
--------------------------	---	---------	---------



Beholdning av egne aksjer	8		
Sum innskutt egenkapital		444 000	444 000
Opptjent egenkapital			
Annen egenkapital		8 048 696	7 682 912
Sum opptjent egenkapital		8 048 696	7 682 912
Sum egenkapital		8 492 696	8 126 912
Gjeld			
Langsiktig gjeld			
Utsatt skatt			
Sum avsetninger for forpliktelseser	6	49 316	1 088
Annen langsiktig gjeld			
Gjeld til kredittinstitusjoner	2	2 981 100	4 410 461
Sum annen langsiktig gjeld		2 981 100	4 410 461
Sum langsiktig gjeld		3 030 416	4 411 549
Kortsiktig gjeld			
Leverandørgjeld		1 858 880	1 932 966
Betalbar skatt	6	111 351	176 543
Skyldige offentlige avgifter		1 170 483	704 629
Utbytte		200 000	
Annen kortsiktig gjeld		631 795	661 184
Sum kortsiktig gjeld		3 972 509	3 475 322
Sum gjeld		7 002 924	7 886 870
SUM EGENKAPITAL OG GJELD		15 495 620	16 013 782



Organisasjonsnr: 990 351 643
MASKIN - TRANSPORT AS

NOTEOPPLYSNINGER - SELSKAP - alle poster oppgitt i hele tall

Note

Regnskapsprinsipper

Note

8

Antall aksjer og aksjeeiere

<u>Aksjeklasse</u>	<u>Ant. aksjer</u>	<u>Pålydende</u>	<u>Bokført verdi</u>
Ordinære aksjer	444.00	1000.00	444000.00

<u>Aksjeeiere - fritekst</u>	<u>Antall</u>	<u>Eierandel</u>	<u>Aksjeklasse</u>
Frank Sønsthagen	244.00	54.95%	Ordinære aksjer
Trine Vaaler Sønsthagen	25.00	5.63%	Ordinære aksjer
Tore Vestli	75.00	16.89%	Ordinære aksjer
Ove Martin Sønsthagen	100.00	22.52%	Ordinære aksjer

<u>Sum</u>	<u>Sum antall</u>	<u>Sum eierandel</u>
	444.00	100.00%

Note

3

Ytelser til ledende personer

Ytelser til daglig leder

<u>Ytelser</u>	<u>Lønn</u>	<u>Pensj.forpl.</u>	<u>Andre godtgj.</u>
	701949.00	14000.00	3775.00

Ingen ytelse til andre ledende personer

Note

3

Antall årsverk i regnskapsåret

Virksomheten har hatt følgende antall årsverk:



11.00

Note

Lån og sikkerhetsstillelse til ledende personer og aksjeeiere

Er det gitt lån eller sikkerhetsstillelse til ledende personer: Nei

Note

7

Konsern, tilknyttet selskap og datterselskap

Tilknyttet selskap/datterselskap

<u>Navn og adresse</u>	<u>Eierandel</u>	<u>Stemmeandel</u>	<u>Egenkapital</u>	<u>Resultat</u>
Rena Pukk og Grus AS, Skogveien 13, 2450 Rena	50.00%	50.00%	1839935.00	-59529.00



Til generalforsamlingen i Maskin - Transport AS

UAVHENGIG REVISORS BERETNING

Uttalelse om revisjonen av årsregnskapet

Konklusjon

Vi har revidert Maskin - Transport AS sitt årsregnskap som viser et overskudd på kr 565 784. Årsregnskapet består av balanse per 31. desember 2020, resultatregnskap for regnskapsåret avsluttet per denne datoen og noter til årsregnskapet, herunder et sammendrag av viktige regnskapsprinsipper.

Etter vår mening er det medfølgende årsregnskapet avgitt i samsvar med lov og forskrifter og gir et rettviseende bilde av selskapets finansielle stilling per 31. desember 2020, og av dets resultater for regnskapsåret avsluttet per denne datoen i samsvar med regnskapslovens regler og god regnskapsskikk i Norge.

Grunnlag for konklusjonen

Vi har gjennomført revisjonen i samsvar med lov, forskrift og god revisjonsskikk i Norge, herunder de internasjonale revisjonsstandardene (ISA-ene). Våre oppgaver og plikter i henhold til disse standardene er beskrevet i *Revisors oppgaver og plikter ved revisjon av årsregnskapet*. Vi er uavhengige av selskapet slik det kreves i lov og forskrift, og har overholdt våre øvrige etiske forpliktelser i samsvar med disse kravene. Etter vår oppfatning er innhentet revisjonsbevis tilstrekkelig og hensiktsmessig som grunnlag for vår konklusjon.

Styrets og daglig leders ansvar for årsregnskapet

Styret og daglig leder (ledelsen) er ansvarlig for å utarbeide årsregnskapet i samsvar med lov og forskrifter, herunder for at det gir et rettviseende bilde i samsvar med regnskapslovens regler og god regnskapsskikk i Norge. Ledelsen er også ansvarlig for slik intern kontroll som den finner nødvendig for å kunne utarbeide et årsregnskap som ikke inneholder vesentlig feilinformasjon, verken som følge av misligheter eller utilsiktede feil.

Ved utarbeidelsen av årsregnskapet må ledelsen ta standpunkt til selskapets evne til fortsatt drift og opplyse om forhold av betydning for fortsatt drift. Forutsetningen om fortsatt drift skal legges til grunn for årsregnskapet så lenge det ikke er sannsynlig at virksomheten vil bli avvirket.

Fram Revisjon AS / Lundgaardvegen 13, 2408 Elverum
Tlf. 62 43 10 80 / post@framrevisjon.no
Org.nr 957 668 933 / www.framrevisjon.no

Avd Flisa / Kaffegata 95, 2270 Flisa

Avd Trysil / Storvegen 21, 2420 Trysil





Revisors oppgaver og plikter ved revisjonen av årsregnskapet

Vårt mål er å oppnå betryggende sikkerhet for at årsregnskapet som helhet ikke inneholder vesentlig feilinformasjon, verken som følge av misligheter eller utilsiktede feil, og å avgi en revisjonsberetning som inneholder vår konklusjon. Betryggende sikkerhet er en høy grad av sikkerhet, men ingen garanti for at en revisjon utført i samsvar med lov, forskrift og god revisjonsskikk i Norge, herunder ISA-ene, alltid vil avdekke vesentlig feilinformasjon som eksisterer. Feilinformasjon kan oppstå som følge av misligheter eller utilsiktede feil. Feilinformasjon blir vurdert som vesentlig dersom den enkeltvis eller samlet med rimelighet kan forventes å påvirke økonomiske beslutninger som brukerne foretar basert på årsregnskapet.

For videre beskrivelse av revisors oppgaver og plikter vises det til <https://revisorforeningen.no/revisjonsberetninger>.

Uttalelse om øvrige lovmessige krav

Konklusjon om registrering og dokumentasjon

Basert på vår revisjon av årsregnskapet som beskrevet ovenfor, og kontrollhandlinger vi har funnet nødvendig i henhold til internasjonal standard for attestasjonsoppdrag (ISAE) 3000 «Attestasjonsoppdrag som ikke er revisjon eller forenklet revisorkontroll av historisk finansiell informasjon», mener vi at ledelsen har oppfylt sin plikt til å sørge for ordentlig og oversiktlig registrering og dokumentasjon av selskapets regnskapsopplysninger i samsvar med lov og god bokføringskikk i Norge.

Elverum, 29.04.2021

Fram Revisjon AS

Truls Egil Haget

Statsautorisert revisor



Årsregnskap 2020

Maskin - Transport AS

Resultatregnskap
Balanse
Noter til regnskap
Revisors beretning

Org.nr.: 990 351 643



Maskin - Transport AS

Resultatregnskap

	Note	2020	2019
DRIFTSINNEKTER			
Salgsinntekt		17 057 980	19 745 979
Annen driftsinntekt		673 807	180 140
Sum driftsinntekter		17 731 787	19 926 119
DRIFTSKOSTNADER			
Varekostnad		595 356	1 272 955
Lønnskostnader	3	6 882 976	7 853 763
Avskrivning på driftsmidler	4	2 170 207	1 777 443
Annen driftskostnad	3	7 204 633	7 629 032
Sum driftskostnader		16 853 172	18 533 193
Driftsresultat		878 615	1 392 926
FINANSIELLE POSTER			
Renteinntekter		2 295	7 705
Annen finansinntekt		2 888	0
Rentekostnader		158 435	165 056
Netto finansielle poster		-153 252	-157 351
Ordinært resultat før skattekostnad		725 363	1 235 575
Skattekostnad på ordinært resultat	6	159 579	177 631
Ordinært resultat		565 784	1 057 944
ÅRSRESULTAT		565 784	1 057 944
OVERFØRINGER			
Avsatt til utbytte		200 000	0
Avsatt til annen egenkapital		365 784	1 057 944
Sum overføringer		565 784	1 057 944



Maskin - Transport AS

Balanse

EIENDELER	Note	2020	2019
Anleggsmidler			
Tomter, bygninger o.a. fast eiendom	2, 4	338 937	361 784
Driftsløsøre, inventar o.a. utstyr	2, 4	5 755 333	6 917 977
Sum varige driftsmidler		6 094 270	7 279 761
Investering i tilknyttet selskap	7	306 000	206 000
Andre fordringer		12 740	120 508
Sum anleggsmidler		6 413 010	7 606 268
Omløpsmidler			
Lager av varer og annen beholdning		0	4 390
Kundefordringer	2	4 786 259	3 784 518
Andre fordringer		330 973	321 057
Sum fordringer		5 117 233	4 105 575
Bankinnskudd, kontanter o.l.	5	3 965 377	4 297 548
Sum omløpsmidler		9 082 610	8 407 514
SUM EIENDELER		15 495 620	16 013 782




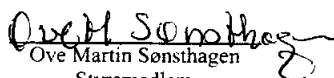
Maskin - Transport AS

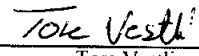
Balanse

EGENKAPITAL OG GJELD	Note	2020	2019
EGENKAPITAL			
Innskutt egenkapital			
Aksjekapital 444 å 1 000	8	444 000	444 000
Sum innskutt egenkapital		444 000	444 000
Opptjent egenkapital			
Annen egenkapital		8 048 696	7 682 912
Sum opptjent egenkapital		8 048 696	7 682 912
Sum egenkapital		8 492 696	8 126 912
GJELD			
Utsatt skatt	6	49 316	1 088
Sum avsetning for forpliktelser		49 316	1 088
Langsiktig gjeld			
Gjeld til kredittinstitusjoner	2	2 981 100	4 410 461
Sum langsiktig gjeld		3 030 416	4 411 549
Kortsiktig gjeld			
Leverandørgjeld		1 858 880	1 932 966
Betalbar skatt	6	111 351	176 543
Skyldige offentlige avgifter		1 170 483	704 629
Utbytte		200 000	0
Annen kortsiktig gjeld		631 795	661 184
Sum kortsiktig gjeld		3 972 509	3 475 322
Sum gjeld		7 002 924	7 886 870
SUM EGENKAPITAL OG GJELD		15 495 620	16 013 782

Rena, 29.04.2021
Styret i Maskin - Transport AS


Frank Sønsthagen
Styreleder/daglig leder


Ove Martin Sønsthagen
Styremedlem


Tore Vestli
Styremedlem



Maskin - Transport AS

Noter til regnskapet for 2020

Regnskapsprinsipper

Årsregnskapet er satt opp i samsvar med regnskapsloven og NRS 8 - God regnskapsskikk for små foretak.

Driftsinntekter

Inntektsføring ved salg av varer skjer på leveringstidspunktet. Tjenester inntektsføres etter hvert som de leveres.

Skatt

Skattekostnaden i resultatregnskapet omfatter både periodens betalbare skatt og endring i utsatt skatt. Utsatt skatt er beregnet med 22% på grunnlag av de midlertidige forskjeller som eksisterer mellom regnskapsmessige og skattemessige verdier, samt ligningsmessig underskudd til fremføring ved utgangen av regnskapsåret. Skatteøkende og skattereduserende midlertidige forskjeller som reverserer eller kan reverseres i samme periode er utlignet og nettoført.

Klassifisering og vurdering av anleggsmidler

Anleggsmidler omfatter eiendeler bestemt til varig eie og bruk. Anleggsmidler er vurdert til anskaffelseskost. Varige driftsmidler balanseføres og avskrives over driftsmidlets økonomiske levetid. Avskrivningsperioden for fast eiendom anskaffet etter 2009 er dekomponert i en del som gjelder råbygget og en del som gjelder faste tekniske installasjoner. Varige driftsmidler nedskrives til gjenvinnbart beløp ved verdifall som forventes ikke å være forbigående. Gjenvinnbart beløp er det høyeste av netto salgsverdi og verdi i bruk. Verdi i bruk er nåverdi av fremtidige kontantstrømmer knyttet til eiendelen. Nedskrivningen reverseres når grunnlaget for nedskrivningen ikke lenger er til stede.

Klassifisering og vurdering av omløpsmidler

Omløpsmidler og kortsiktig gjeld omfatter normalt poster som forfaller til betaling innen ett år etter balansedagen, samt poster som knytter seg til varekretsløpet. Omløpsmidler vurderes til laveste verdi av anskaffelseskost og virkelig verdi.

Varer

Varer er vurdert til det laveste av anskaffelseskost og netto salgsverdi.

Fordringer

Kundefordringer og andre fordringer oppføres til pålydende etter fradrag for avsetning til forventet tap. Avsetning til tap gjøres på grunnlag av en individuell vurdering av de enkelte fordringene.

Pensjonsforpliktelser

Pensjonsforpliktelser finansiert over driften er beregnet og balanseført under avsetning for forpliktelser. Pensjonsordninger finansiert via sikrede ordninger er ikke balanseført. Pensjonspremien anses i disse tilfeller som pensjonskostnad og klassifiseres sammen med lønnskostnader.

Note 2 Fordringer og gjeld

	2020	2019
Langsiktig gjeld		
Gjeld til kredittinstitusjoner	2 981 100	4 410 461
Gjeld sikret ved pant		
Gjeld til kredittinstitusjoner	2 981 100	2 505 420
Balanseført verdi av pantsatte eiendeler		
Kundefordringer	4 786 259	3 784 518
Driftsmidler	6 094 270	7 279 761
Sum	10 880 529	11 064 279



Maskin - Transport AS

Note 3 Lønnskostnader og ytelser, godtgjørelser til daglig leder, styret og revisor

Lønnskostnader	2020	2019
Lønninger	6 010 495	6 844 562
Arbeidsgiveravgift	619 415	742 897
Pensjonskostnader	106 105	0
Andre ytelser	146 961	266 304
Sum	6 882 976	7 853 763

Selskapet har i 2020 sysselsatt 11 årsverk.

Pensjonsforpliktelser

Selskapet er pliktig til å ha tjenstepensjonsordning etter lov om obligatorisk tjenstepensjon. Selskapets pensjonsordninger tilfredsstiller kravene i denne lov.

Ytelser til ledende personer	Daglig leder	Styret
Lønn	701 949	0
Pensjonskostnader	14 000	0
Annen godtgjørelse	3 775	0
Sum	719 724	0

Revisor

Kostnadsført revisjonshonorar for 2020 utgjør kr 60 900, herav kr 51 500 for revisjon og kr 9 400 for bistand/rådgivning.

Note 4 Anleggsmidler

	Bygninger og tomter	Driftsløsøre, inventar ol.	Sum
Anskaffelseskost pr. 01.01.20	516 511	17 066 920	17 583 431
Tilgang kjøpte driftsmidler		1 093 549	1 093 549
Avgang i året		2 140 718	2 140 718
Anskaffelseskost 31.12.20	516 511	16 019 751	16 536 262
Akkumulerte avskrivninger 31.12.20	177 574	10 264 418	10 441 992
Av- og nedskrivninger pr. 31.12.20	177 574	10 264 418	10 441 992
Bokført verdi 31.12.20	338 937	5 755 333	6 094 270
Årets ordinære avskrivninger	22 847	2 147 360	2 170 207

Note 5 Bundne midler

Innestående midler på skattetrekkkonto (bundne midler) er på kr. 224 615.



Maskin - Transport AS

Note 6 Skatt

Årets skattekostnad	2020	2019
Resultatført skatt på ordinært resultat:		
Betalbar skatt	111 351	176 543
Endring i utsatt skatt	48 228	1 088
Skattekostnad ordinært resultat	159 579	177 631
Skattepliktig inntekt:		
Ordinært resultat før skatt	725 363	1 235 575
Permanente forskjeller	0	-185
Endring i midlertidige forskjeller	-219 221	-432 924
Skattepliktig inntekt	506 143	802 466
Betalbar skatt i balansen:		
Betalbar skatt på årets resultat	111 351	176 543
Sum betalbar skatt i balansen	111 351	176 543

Skatteeffekten av midlertidige forskjeller som har gitt opphav til utsatt skatt og utsatte skattefordeler, spesifisert på typer av midlertidige forskjeller

	2020	2019	Endring
Væge driftsmidler	424 165	204 945	-219 221
Fordringer	-200 000	-200 000	0
Sum	224 165	4 945	-219 221
Grunnlag for utsatt skatt	224 165	4 945	-219 221
Utsatt skatt (22 %)	49 316	1 088	-48 229

Note 7 Aksjer i datterselskap, tilknyttet selskap med mer

Selskap	Sted	Eierandel i %	Verdi i balansen*	Egenkapital, 100 %	Resultat, 100 %
Rena Pukk og Grus AS	Åmot	50 %	206 000	1 839 935	-59 529
Østtec AS	Åmot	25 %	100 000	223 240	-176 760

* Bokført verdi i selskapsregnskapet per. 31. desember 2020 (kostmetoden).



Maskin - Transport AS

Note 8 Aksjonærer

Aksjekapitalen i Maskin - Transport AS pr. 31.12 består av:

	Antall	Pålydende	Bokført
Ordinære aksjer	444	1 000,0	444 000
Sum	444		444 000

Eierstruktur

De største aksjonærene i % pr. 31.12 var:

	Ordinære	Eierandel	Stemmeandel
Frank Sønsthagen	244	55,0	55,0
Ove Martin Sønsthagen	100	22,5	22,5
Tore Vestli	75	16,9	16,9
Trine Vaaler Sønsthagen	25	5,6	5,6
Totalt antall aksjer	444	100,0	100,0

Aksjer og opsjoner eiet av medlemmer i styret og daglig leder:

Navn	Verv	Ordinære
Frank Sønsthagen	Styreleder/daglig leder	244
Tore Vestli	Styremedlem	75
Ove Martin Sønsthagen	Styremedlem	100
Totalt antall aksjer		419