



ÅRSREGNSKAPET FOR REGNSKAPSÅRET 2022 - GENERELL INFORMASJON

Enheten

Organisasjonsnummer: 926 755 226
Organisasjonsform: Aksjeselskap
Foretaksnavn: NYRUD INVEST AS
Forretningsadresse: Leitetunet 10
8009 BODØ

Regnskapsår

Årsregnskapets periode: 01.01.2022 - 31.12.2022

Konsern

Morselskap i konsern: Nei

Regnskapsregler

Regler for små foretak benyttet: Ja
Benyttet ved utarbeidelsen av årsregnskapet til selskapet: Regnskapslovens alminnelige regler

Årsregnskapet fastsatt av kompetent organ

Bekreftet av representant for selskapet: Patrick Nyrud
Dato for fastsettelse av årsregnskapet: 30.06.2023

Grunnlag for avgivelse

År 2022: Årsregnskapet er elektronisk innlevert
År 2021: Tall er hentet fra elektronisk innlevert årsregnskap fra 2022

Det er ikke krav til at årsregnskapet m.v. som sendes til Regnskapsregisteret er undertegnet. Kontrollen på at dette er utført ligger hos revisor/enhetens øverste organ. Sikkerheten ivaretas ved at innsender har rolle/rettighet for innsending av årsregnskapet via Altinn, og ved at det bekreftes at årsregnskapet er fastsatt av kompetent organ.

Brønnøysundregistrene, 28.05.2026



Resultatregnskap

Beløp i: NOK	Note	2022	2021
RESULTATREGNSKAP			
Inntekter			
Salgsinntekt			4 881
Annen driftsinntekt		13 643	
Sum inntekter		13 643	4 881
Kostnader			
Avskrivning av driftsmidler og immaterielle eiendeler	1	9 658	805
Annen driftskostnad	2	2 382	5 298
Sum kostnader		12 040	6 103
Driftsresultat		1 602	-1 222
Finansinntekter og finanskostnader			
Annen renteinntekt	3		
Annen finansinntekt		4 306	5 043
Verdiøkning markedsbaserte omløpsmidler		14 048	7 360
Sum finansinntekter		18 354	12 403
Verdireduksjon markedsbaserte omløpsmidler		7 180	1 098
Annen finanskostnad		23	4 847
Sum finanskostnader		7 203	5 945
Netto finans		11 150	6 459
Ordinært resultat før skattekostnad		12 752	5 237
Skattekostnad på resultat	4	6 220	-1 575
Ordinært resultat etter skattekostnad		6 532	6 811
Årsresultat	5	6 532	6 812
Årsresultat etter minoritetsinteresser		6 532	6 811
Totalresultat		6 532	6 811
Overføringer og disponeringer			



Resultatregnskap

Beløp i: NOK	Note	2022	2021
Udekket tap			5 570
Avsatt til annen egenkapital		6 532	1 242
Sum overføringer og disponeringer		6 532	6 812



Balanse

Beløp i: NOK	Note	2022	2021
BALANSE - EIENDELER			
Anleggsmidler			
Immaterielle eiendeler			
Utsatt skattefordel	4		1 927
Sum immaterielle eiendeler			1 927
Varige driftsmidler			
Tomter, bygninger o.a. fast eiendom	1		
Maskiner og anlegg	1		
Skip og flytende installasjoner	1		
Driftsløsøre, inventar o.a. utstyr	1	37 827	47 485
Sum varige driftsmidler	1	37 827	47 485
Sum anleggsmidler		37 827	49 412
Omløpsmidler			
Varer			
Fordringer			
Andre kortsiktige fordringer		18 401	5 059
Sum fordringer		18 401	5 059
Investeringer			
Markedsbaserte aksjer	3	92 114	57 340
Markedsbaserte obligasjoner	3		
Andre markedsbaserte finansielle instrumenter	3		
Andre finansielle instrumenter	3	11 285	
Sum investeringer		103 398	57 340
Bankinnskudd, kontanter og lignende			
Bankinnskudd, kontanter o.l.		1 946	856
Sum bankinnskudd, kontanter og lignende		1 946	856
Sum omløpsmidler		123 745	63 255
SUM EIENDELER		161 572	112 667



Balanse

Beløp i: NOK	Note	2022	2021
BALANSE - EGENKAPITAL OG GJELD			
Egenkapital			
Innskutt egenkapital			
Aksjekapital		35 000	30 000
Overkurs		115 000	80 000
Sum innskutt egenkapital		150 000	110 000
Opptjent egenkapital			
Annen egenkapital		7 774	1 242
Sum opptjent egenkapital		7 774	1 242
Sum egenkapital	5	157 774	111 242
Gjeld			
Langsiktig gjeld			
Utsatt skatt	4	3 798	
Sum avsetninger for forpliktelser		3 798	
Annen langsiktig gjeld			
Sum langsiktig gjeld		3 798	0
Kortsiktig gjeld			
Betalbar skatt	4		
Annen kortsiktig gjeld			1 426
Sum kortsiktig gjeld			1 426
Sum gjeld		3 798	1 426
SUM EGENKAPITAL OG GJELD		161 572	112 667



Brønnøysundregistrene

ÅRSREGNSKAP FOR REGNSKAPSÅRET 2022 - GENERELL INFORMASJON

Journalnummer: 2023 667903

Enheten

Organisasjonsnummer: 926 755 226
Organisasjonsform: Aksjeselskap
Foretaksnavn: NYRUD INVEST AS
Forretningsadresse: Leitetunet 10
8009 BODØ

Regnskapsår

Årsregnskapets periode: 01.01.2022 - 31.12.2022

Konsern

Morselskap i konsern: Nei

Regnskapsregler

Regler for små foretak benyttet: Ja
Benyttet ved utarbeidelsen av
årsregnskapet til selskapet: Regnskapslovens alminnelige regler

Årsregnskapet fastsatt av kompetent organ

Bekreftet av representant for selskapet: Patrick Nyrud
Dato for fastsettelse av årsregnskapet: 30.06.2023

Revisjon

Selskapet har besluttet at årsregnskapet
ikke skal revideres: Ja

Grunnlag for avgivelse

År 2022: Årsregnskap er elektronisk innlevert.
År 2021: Tall er hentet fra elektronisk innlevert årsregnskap fra 2022.

Det er ikke krav til at årsregnskapet m.v. som sendes til Regnskapsregisteret er undertegnet. Kontrollen på at dette er utført ligger hos revisor/enhetens øverste organ. Sikkerheten ivaretas ved at innsender har rolle/rettighet for innsending av årsregnskapet via Altinn, og ved at det bekreftes at årsregnskapet er fastsatt av kompetent organ.

Brønnøysundregistrene, 31.07.2023



Organisasjonsnr: 926 755 226
NYRUD INVEST AS

RESULTATREGNSKAP

Beløp i: NOK	Note	2022	2021
RESULTATREGNSKAP			
Inntekter			
Salgsinntekt			4 881
Annen driftsinntekt		13 643	
Sum inntekter		13 643	4 881
Kostnader			
Avskrivning av driftsmidler og immaterielle eiendeler	1	9 658	805
Annen driftskostnad	2	2 382	5 298
Sum kostnader		12 040	6 103
Driftsresultat		1 602	-1 222
Finansinntekter og finanskostnader			
Annen renteinntekt	3	4 306	5 043
Verdiøkning markedsbaserte omløpsmidler		14 048	7 360
Sum finansinntekter		18 354	12 403
Verdireduksjon markedsbaserte omløpsmidler		7 180	1 098
Annen finanskostnad		23	4 847
Sum finanskostnader		7 203	5 945
Netto finans		11 150	6 459
Ordinært resultat før skattekostnad			
Skattekostnad på resultat	4	6 220	-1 575
Ordinært resultat etter skattekostnad		6 532	6 811
Årsresultat	5	6 532	6 812
Årsresultat etter minoritetsinteresser		6 532	6 811
Totalresultat		6 532	6 811
Overføringer og disponeringer			
Udekket tap			5 570
Avsatt til annen egenkapital		6 532	1 242
Sum overføringer og disponeringer		6 532	6 812





Organisasjonsnr: 926 755 226
NYRUD INVEST AS

BALANSE

Beløp i: NOK	Note	2022	2021
BALANSE - EIENDELER			
Anleggsmidler			
Immaterielle eiendeler			
Utsatt skattefordel	4		1 927
Sum immaterielle eiendeler			1 927
Varige driftsmidler			
Tomter, bygninger o.a. fast eiendom	1		
Maskiner og anlegg	1		
Skip og flytende installasjoner	1		
Driftsløsøre, inventar o. a. utstyr	1	37 827	47 485
Sum varige driftsmidler	1	37 827	47 485
Sum anleggsmidler		37 827	49 412
Omløpsmidler			
Varer			
Fordringer			
Andre kortsiktige fordringer		18 401	5 059
Sum fordringer		18 401	5 059
Investeringer			
Markedsbaserte aksjer	3	92 114	57 340
Markedsbaserte obligasjoner	3		
Andre markedsbaserte finansielle instrumenter	3		
Andre finansielle instrumenter	3	11 285	
Sum investeringer		103 398	57 340
Bankinnskudd, kontanter og lignende			
Bankinnskudd, kontanter o. l.		1 946	856
Sum bankinnskudd, kontanter og lignende		1 946	856
Sum omløpsmidler		123 745	63 255
SUM EIENDELER		161 572	112 667
BALANSE - EGENKAPITAL OG GJELD			



Egenkapital			
Innskutt egenkapital			
Aksjekapital		35 000	30 000
Overkurs		115 000	80 000
Sum innskutt egenkapital		150 000	110 000
Opptjent egenkapital			
Annen egenkapital		7 774	1 242
Sum opptjent egenkapital		7 774	1 242
Sum egenkapital	5	157 774	111 242
Gjeld			
Langsiktig gjeld			
Utsatt skatt	4	3 798	
Sum avsetninger for forpliktelser		3 798	
Annen langsiktig gjeld			
Sum langsiktig gjeld		3 798	0
Kortsiktig gjeld			
Betalbar skatt	4		
Annen kortsiktig gjeld			1 426
Sum kortsiktig gjeld			1 426
Sum gjeld		3 798	1 426
SUM EGENKAPITAL OG GJELD		161 572	112 667



Organisasjonsnr: 926 755 226
NYRUD INVEST AS

NOTEOPPLYSNINGER - SELSKAP - alle poster oppgitt i hele tall

Note

Antall årsverk i regnskapsåret
0.00

<u>Sum</u>	<u>Beløp</u>
<u>Balanseført verdi 31.12.</u>	<u>Varige driftsmidler Immaterielle eiend.</u>

Konsernregnskap

Morselskapet sitt navn

Forretningskontor for morselskapet

Begrunnelse for at datterselskap er utelatt fra konsolideringen

<u>Samlet beløp - tilknyttet selskap</u>	<u>Årets</u>	<u>Fjorårets</u>
--	--------------	------------------

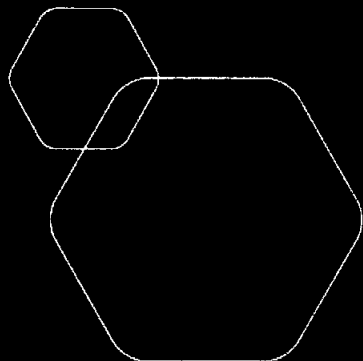
<u>Samlet beløp - foretak i samme konsern</u>	<u>Årets</u>	<u>Fjorårets</u>
---	--------------	------------------

<u>Samlet beløp - foretak i samme konsern</u>	<u>Årets</u>	<u>Fjorårets</u>
---	--------------	------------------

<u>Samlet beløp - felles kontrollert virksomhet</u>	<u>Årets</u>	<u>Fjorårets</u>
---	--------------	------------------

<u>Pantstillelse</u>	<u>Beløp</u>
----------------------	--------------

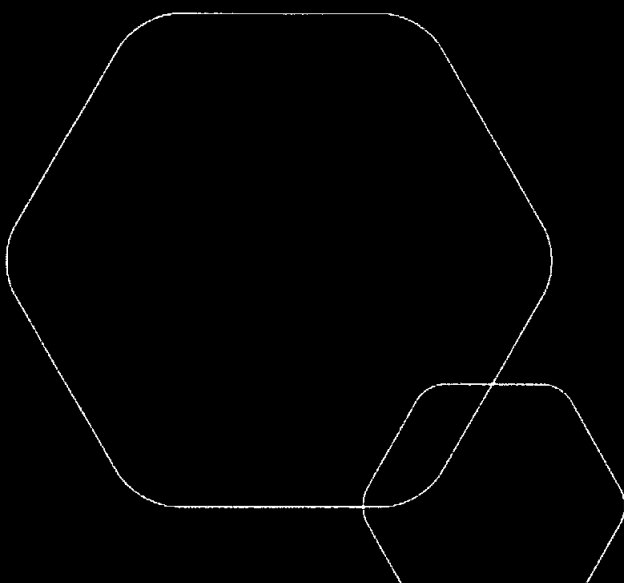
<u>Beholdning av egne aksjer</u>	<u>Antall</u>	<u>Pålydende</u>	<u>Andel av aksjek.</u>
----------------------------------	---------------	------------------	-------------------------



Årsregnskap 2022

Nyrud Invest AS

Resultatregnskap
Balanse
Noter til regnskapet



Org.nr.: 926 755 226



RESULTATREGNSKAP

NYRUD INVEST AS

DRIFTSINTEKTER OG DRIFTSKOSTNADER	Note	2022	2021
Salgsinntekt		0	4 881
Annen driftsinntekt		13 643	0
Sum driftsinntekter		13 643	4 881
Avskrivning av driftsmidler og immaterielle eiendeler	1	9 658	805
Annen driftskostnad	2	2 382	5 298
Sum driftskostnader		12 040	6 103
Driftsresultat		1 602	-1 222
FINANSINTEKTER OG FINANSKOSTNADER			
Annen finansinntekt		4 306	5 043
Verdiøkning markedsbaserte omløpsmidler		14 048	7 360
Verdireduksjon markedsbaserte omløpsmidler		7 180	1 098
Annen finanskostnad		23	4 847
Resultat av finansposter		11 150	6 459
Resultat før skattekostnad		12 752	5 237
Skattekostnad på resultat	4	6 220	-1 575
Årsresultat	5	6 532	6 812
OVERFØRINGER			
Avsatt til dekning av tidligere udekket tap		0	5 570
Avsatt til annen egenkapital		6 532	1 242
Sum overføringer		6 532	6 812



BALANSE

NYRUD INVEST AS

EIENDELER	Note	2022	2021
ANLEGGSMIDLER			
IMMATERIELLE EIENDELER			
Utsatt skattefordel	4	0	1 927
Sum immaterielle eiendeler		0	1 927
VARIGE DRIFTSMIDLER			
Driftsløsøre, inventar o.a. utstyr	1	37 827	47 485
Sum varige driftsmidler	1	37 827	47 485
FINANSIELLE ANLEGGSMIDLER			
Sum anleggsmidler		37 827	49 412
OMLØPSMIDLER			
FORDRINGER			
Andre kortsiktige fordringer		18 401	5 059
Sum fordringer		18 401	5 059
INVESTERINGER			
Markedsbaserte aksjer	3	92 114	57 340
Andre finansielle instrumenter	3	11 285	0
Sum investeringer		103 398	57 340
Bankinnskudd, kontanter o.l.		1 946	856
Sum omløpsmidler		123 745	63 255
Sum eiendeler		161 572	112 667




BALANSE

NYRUD INVEST AS

EGENKAPITAL OG GJELD	Note	2022	2021
EGENKAPITAL			
INNSKUTT EGENKAPITAL			
Aksjekapital		35 000	30 000
Overkurs		115 000	80 000
Sum innskutt egenkapital		150 000	110 000
OPPTJENT EGENKAPITAL			
Annen egenkapital		7 774	1 242
Sum opptjent egenkapital		7 774	1 242
Sum egenkapital	5	157 774	111 242
GJELD			
AVSETNING FOR FORPLIKTELSER			
Utsatt skatt	4	3 798	0
Sum avsetning for forpliktelser		3 798	0
ANNEN LANGSIKTIG GJELD			
KORTSIKTIG GJELD			
Annen kortsiktig gjeld		0	1 426
Sum kortsiktig gjeld		0	1 426
Sum gjeld		3 798	1 426
Sum egenkapital og gjeld		161 572	112 667

Bodø, 30.06.2023
Styret i Nyrud Invest AS


Patrick Nyrud
styreleder



Regnskapsprinsipper

Årsregnskapet er satt opp i samsvar med regnskapsloven og NRS 8 - God regnskapskikk for små foretak.

DRIFTSINNTEKTER

Inntektsføring ved salg av varer skjer på leveringstidspunktet. Tjenester inntektsføres etter hvert som de leveres.

SKATT

Skattekostnaden i resultatregnskapet omfatter både periodens betalbare skatt og endring i utsatt skatt. Utsatt skatt er beregnet med 22 % på grunnlag av de midlertidige forskjeller som eksisterer mellom regnskapsmessige og skattemessige verdier, samt ligningsmessig underskudd til fremføring ved utgangen av regnskapsåret. Skatteøkende og skattereduserende midlertidige forskjeller som reverserer eller kan reverseres i samme periode er utlignet og nettoført.

KLASSIFISERING OG VURDERING AV ANLEGGSMIDLER

Anleggsmidler omfatter eiendeler bestemt til varig eie og bruk. Anleggsmidler er vurdert til anskaffelseskost. Varige driftsmidler balanseføres og avskrives over driftsmidlets økonomiske levetid. Avskrivningsperioden for fast eiendom anskaffet etter 2009 er dekomponert i en del som gjelder råbygget og en del som gjelder faste tekniske installasjoner. Varige driftsmidler nedskrives til gjenvinnbart beløp ved verdifall som forventes ikke å være forbigående. Gjenvinnbart beløp er det høyeste av netto salgsverdi og verdi i bruk. Verdi i bruk er nåverdi av fremtidige kontantstrømmer knyttet til eiendelen. Nedskrivningen reverseres når grunnlaget for nedskrivningen ikke lenger er til stede.

KLASSIFISERING OG VURDERING AV OMLØPSMIDLER

Omløpsmidler og kortsiktig gjeld omfatter normalt poster som forfaller til betaling innen ett år etter balansedagen, samt poster som knytter seg til varekretsløpet. Omløpsmidler vurderes til laveste verdi av anskaffelseskost og virkelig verdi.

FORDRINGER

Kundefordringer og andre fordringer oppføres til pålydende etter fradrag for avsetning til forventet tap. Avsetning til tap gjøres på grunnlag av en individuell vurdering av de enkelte fordringene.



Note 1 Anleggsmidler

	Maskiner og anlegg	Sum
Anskaffelseskost pr. 01.01.22	48 290	48 290
= Anskaffelseskost 31.12.22	48 290	48 290
Akkumulerte avskrivninger 31.12.22	10 463	10 463
= Bokført verdi 31.12.22	37 827	37 827
Årets ordinære avskrivninger	9 658	9 658
Økonomisk levetid	5 år	

Note 2 Lønnskostnader og antall årsverk

LØNNSKOSTNADER

	2022	2021
Sum	0	0

Selskapet har i 2022 sysselsatt 0 årsverk.

Note 3 Markedsbaserte verdipapirer

	Anskaffelseskost	Verdi justering	Balansført
Markedsbaserte aksjer			
Markedsbaserte aksjer innenfor	2 225	-1 464	761
Markedsbaserte aksjer utenfor	69 945	21 408	91 353
Sum markedsbaserte aksjer	72 170	19 944	92 114
Andre finansielle instrumenter			
Crypto investeringer	17 492	-6 207	11 285
Sum andre finansielle instrumenter	17 492	-6 207	11 285
Sum	89 662	13 737	103 398

Markedsbaserte verdipapirer er verdsatt til virkelig verdi. Virkelig verdi er fastsatt i henhold til verdien som er observerbar i markedet på balansedagen.

Note 4 Skatt

Årets skattekostnad	2022	2021
Resultatført skatt på ordinært resultat:		
Betalbar skatt	495	352
Endring i utsatt skatt	5 725	-1 927
Skattekostnad ordinært resultat	6 220	-1 575

Skattepliktig inntekt:



Resultat før skatt	12 752	5 237
Permanente forskjeller	-5 886	-12 212
Endring i midlertidige forskjeller	1 932	-8 853
Anvendelse av fremførbart underskudd	-8 798	0
Skattepliktig inntekt	0	-15 828
Betalt skatt i balansen:		
Betalbar skatt på årets resultat	0	0
Sum betalbar skatt i balansen	0	0

Skatteeffekten av midlertidige forskjeller og underskudd til fremføring som har gitt opphav til utsatt skatt og utsatte skattefordeler, spesifisert på typer av midlertidige forskjeller

	2022	2021	Endring
Varige driftsmidler	6 922	8 853	1 932
Sum	6 922	8 853	1 932
Aksjer og andre verdipapirer	21 408	0	-21 408
Akkumulert fremførbart underskudd	-7 031	-15 829	-8 798
Ubenyttet utbyttegodtgjørelse	-4 036	-1 786	2 250
Grunnlag for utsatt skatt / skattefordel	17 262	-8 762	-26 024
Utsatt skatt / skattefordel (22 %)	3 798	-1 928	-5 725

Note 5 Egenkapital

	Aksjekapital	Overkurs	Annen Innskutt egenkapital	Annen egenkapital	Sum egenkapital
Pr. 31.12.2021	30 000	80 000	0	1 242	111 242
Kapitalforhøyelse	5 000	35 000			40 000
Årets resultat				6 532	6 532
Pr 31.12.2022	35 000	115 000	0	7 774	157 774