



ÅRSREGNSKAPET FOR REGNSKAPSÅRET 2022 - GENERELL INFORMASJON

Enheten

Organisasjonsnummer: 915 309 054
Organisasjonsform: Aksjeselskap
Foretaksnavn: K A RASMUSSEN AS
Forretningsadresse: Birkebeinervegen 24
2316 HAMAR

Regnskapsår

Årsregnskapets periode: 01.01.2022 - 31.12.2022

Konsern

Mørselskap i konsern: Ja
Konsernregnskap lagt ved: Ja

Regnskapsregler

Regler for små foretak benyttet: Nei
Benyttet ved utarbeidelsen av årsregnskapet til selskapet: Regnskapslovens alminnelige regler
Benyttet ved utarbeidelsen av årsregnskapet til konsernet: Regnskapslovens alminnelige regler

Årsregnskapet fastsatt av kompetent organ

Bekreftet av representant for selskapet: Ingvild Stuan Barmoen
Dato for fastsettelse av årsregnskapet: 02.03.2023

Grunnlag for avgivelse

År 2022: Årsregnskapet er elektronisk innlevert
År 2021: Tall er hentet fra elektronisk innlevert årsregnskap fra 2022

Det er ikke krav til at årsregnskapet m.v. som sendes til Regnskapsregisteret er undertegnet. Kontrollen på at dette er utført ligger hos revisor/enhetens øverste organ. Sikkerheten ivaretas ved at innsender har rolle/rettighet for innsending av årsregnskapet via Altinn, og ved at det bekreftes at årsregnskapet er fastsatt av kompetent organ.

Brønnøysundregistrene, 16.07.2024



Resultatregnskap

Beløp i: NOK	Note	2022	2021
RESULTATREGNSKAP			
Inntekter			
Salgsinntekter	1,2	1 146 610 000	953 780 000
Andre driftsinntekter		6 344 000	5 536 000
Sum inntekter		1 152 954 000	959 316 000
Kostnader			
Varekostnad	2	999 237 000	758 151 000
Lønnskostnad	3,4	63 082 000	59 184 000
Ordinære avskrivninger	5,6	7 947 000	7 776 000
Andre driftskostnader	4,5,7	50 002 000	45 737 000
Sum kostnader		1 120 268 000	870 848 000
Driftsresultat		32 686 000	88 468 000
Finansinntekter og finanskostnader			
Inntekt på investering i datterselskaper	8	28 457 000	14 876 000
Inntekt på investering i tilknyttede selskaper	9	-3 894 000	-1 729 000
Renteinntekt fra foretak i samme konsern		3 223 000	2 428 000
Annen renteinntekt		1 523 000	453 000
Annen finansinntekt		1 424 000	
Sum finansinntekter		30 733 000	16 028 000
Annen rentekostnad		18 516 000	9 973 000
Annen finanskostnad		5 655 000	7 059 000
Sum finanskostnader		24 171 000	17 032 000
Netto finans		6 562 000	-1 004 000
Ordinært resultat før skattekostnad		39 248 000	87 464 000
Skattekostnad	10	3 359 000	17 808 000
Ordinært resultat etter skattekostnad		35 889 000	69 656 000
Årsresultat		35 889 000	69 656 000
Overføringer og disponeringer			



Resultatregnskap

Beløp i: NOK	Note	2022	2021
Ordinært utbytte		20 880 000	33 408 000
Overført til annen egenkapital		15 009 000	36 248 000
Sum overføringer og disponeringer	11	35 889 000	69 656 000



Balanse

Beløp i: NOK	Note	2022	2021
BALANSE - EIENDELER			
Anleggsmidler			
Immaterielle eiendeler			
Immaterielle eiendeler	5	7 575 000	7 574 000
Utsatt skattefordel	10	3 323 000	3 992 000
Sum immaterielle eiendeler		10 898 000	11 566 000
Varige driftsmidler			
Tomter		9 500 000	9 500 000
Bygninger		2 204 000	2 536 000
Maskiner, inventar og transportmidler		17 169 000	17 712 000
Sum varige driftsmidler	6,12	28 873 000	29 748 000
Finansielle anleggsmidler			
Investering i datterselskap	8,12	163 626 000	92 836 000
Lån til foretak i samme konsern	12	72 000	
Investeringer i tilknyttet selskap	9	1 565 000	
Sum finansielle anleggsmidler		165 263 000	92 836 000
Sum anleggsmidler		205 034 000	134 150 000
Omløpsmidler			
Varer			
Varebeholdning	12,13	604 493 000	456 113 000
Sum varer		604 493 000	456 113 000
Fordringer			
Kundefordringer	12	13 631 000	8 792 000
Andre fordringer		16 054 000	3 143 000
Konsernfordringer	14	504 000	
Sum fordringer		30 189 000	11 935 000
Bankinnskudd, kontanter og lignende			
Kontanter, bankinnskudd	12	79 174 000	151 368 000
Sum bankinnskudd, kontanter og lignende		79 174 000	151 368 000



Balanse

Beløp i: NOK	Note	2022	2021
Sum omløpsmidler		713 856 000	619 416 000
SUM EIENDELER		918 890 000	753 566 000
BALANSE - EGENKAPITAL OG GJELD			
Egenkapital			
Innskutt egenkapital			
Aksjekapital	15	4 594 000	4 594 000
Overkurs		9 444 000	9 444 000
Sum innskutt egenkapital		14 038 000	14 038 000
Opptjent egenkapital			
Annen egenkapital		203 751 000	189 200 000
Sum opptjent egenkapital		203 751 000	189 200 000
Sum egenkapital	11	217 789 000	203 238 000
Gjeld			
Langsiktig gjeld			
Annen langsiktig gjeld			
Gjeld til kredittinstitusjoner	12	14 826 000	17 404 000
Sum annen langsiktig gjeld		14 826 000	17 404 000
Sum langsiktig gjeld		14 826 000	17 404 000
Kortsiktig gjeld			
Metallån	12	557 461 000	392 651 000
Leverandørgjeld		9 140 000	5 398 000
Betalbar skatt	10	2 708 000	17 066 000
Skyldige offentlige avgifter		3 368 000	3 902 000
Utbytte		20 880 000	33 408 000
Kortsiktig konserngjeld	14	76 566 000	60 358 000
Annen kortsiktig gjeld	16	16 152 000	20 141 000
Sum kortsiktig gjeld		686 275 000	532 924 000
Sum gjeld		701 101 000	550 328 000



Balanse

Beløp i: NOK	Note	2022	2021
SUM EGENKAPITAL OG GJELD		918 890 000	753 566 000



Konsernets resultatregnskap

Beløp i: NOK	Note	2022	2021
RESULTATREGNSKAP			
Inntekter			
Salgsinntekter	1,2	1 882 332 000	1 434 539 000
Andre driftsinntekter		2 449 000	2 774 000
Sum inntekter		1 884 781 000	1 437 313 000
Kostnader			
Varekostnad	2	1 643 480 000	1 166 621 000
Lønnskostnad	3,4	87 111 000	83 115 000
Ordinære avskrivninger	5,6	8 567 000	8 446 000
Annen driftskostnad	4,5,7	73 206 000	68 618 000
Sum kostnader		1 812 364 000	1 326 800 000
Driftsresultat		72 417 000	110 513 000
Finansinntekter og finanskostnader			
Inntekt på investering i tilknyttede selskaper	9	-3 894 000	-1 729 000
Annen renteinntekt		1 811 000	453 000
Annen finansinntekt		1 627 000	10 000
Sum finansinntekter		-456 000	-1 266 000
Annen rentekostnad		18 560 000	10 075 000
Annen finanskostnad		6 347 000	7 413 000
Sum finanskostnader		24 907 000	17 488 000
Netto finans		-25 363 000	-18 754 000
Ordinært resultat før skattekostnad		47 054 000	91 759 000
Skattekostnad	10	11 165 000	22 103 000
Ordinært resultat etter skattekostnad		35 889 000	69 656 000
Årsresultat		35 889 000	69 656 000



Konsernets balanse

Beløp i: NOK	Note	2022	2021
BALANSE - EIENDELER			
Anleggsmidler			
Immaterielle eiendeler			
Immaterielle eiendeler	5	7 575 000	7 743 000
Utsatt skattefordel	10	2 526 000	4 242 000
Sum immaterielle eiendeler		10 101 000	11 985 000
Varige driftsmidler			
_Tomter		52 550 000	9 500 000
Bygninger		5 168 000	2 536 000
Maskiner, inventar og transportmidler		17 913 000	18 924 000
Sum varige driftsmidler	6,12	75 631 000	30 960 000
Finansielle anleggsmidler			
Investeringer i tilknyttet selskap	9	1 565 000	
Andre langsiktige poster		4 726 000	9 745 000
Sum finansielle anleggsmidler		6 291 000	9 745 000
Sum anleggsmidler		92 023 000	52 690 000
Omløpsmidler			
Varer			
Varebeholdning	12,13	645 951 000	482 394 000
Sum varer		645 951 000	482 394 000
Fordringer			
Kundefordringer	12	33 569 000	14 506 000
Andre fordringer		19 298 000	6 051 000
Sum fordringer		52 867 000	20 557 000
Bankinnskudd, kontanter og lignende			
Kontanter, bankinnskudd	12	83 235 000	160 677 000
Sum bankinnskudd, kontanter og lignende		83 235 000	160 677 000
Sum omløpsmidler		782 053 000	663 628 000



Konsernets balanse

Beløp i: NOK	Note	2022	2021
SUM EIENDELER		874 076 000	716 318 000
BALANSE - EGENKAPITAL OG GJELD			
Egenkapital			
Innskutt egenkapital			
Aksjekapital	15	4 594 000	4 594 000
Overkurs		9 444 000	9 444 000
Sum innskutt egenkapital		14 038 000	14 038 000
Opptjent egenkapital			
Annen egenkapital		203 751 000	189 200 000
Sum opptjent egenkapital		203 751 000	189 200 000
Sum egenkapital	11	217 789 000	203 238 000
Gjeld			
Langsiktig gjeld			
Øvrige forpliktelser		7 700 000	9 416 000
Sum avsetninger for forpliktelser		7 700 000	9 416 000
Annen langsiktig gjeld			
Gjeld til kredittinstitusjoner	12	14 826 000	17 404 000
Sum annen langsiktig gjeld		14 826 000	17 404 000
Sum langsiktig gjeld		22 526 000	26 820 000
Kortsiktig gjeld			
Metallån	12	557 461 000	392 651 000
Leverandørgjeld		10 998 000	7 905 000
Betalbar skatt	10	6 378 000	17 984 000
Skyldige offentlige avgifter		6 425 000	3 885 000
Utbytte		20 880 000	33 408 000
Annen kortsiktig gjeld	16	31 619 000	30 426 000
Sum kortsiktig gjeld		633 761 000	486 259 000
Sum gjeld		656 287 000	513 079 000



Konsernets balanse

Beløp i: NOK	Note	2022	2021
SUM EGENKAPITAL OG GJELD		874 076 000	716 317 000



BDO AS
Tordenskjoldsgt. 13-15
2821 Gjøvik

Uavhengig revisors beretning

Til generalforsamlingen i K A Rasmussen AS

Konklusjon

Vi har revidert årsregnskapet for K A Rasmussen AS.

Årsregnskapet består av:

- Selskapsregnskapet, som består av balanse per 31. desember 2022, resultatregnskap og kontantstrømoppstilling for regnskapsåret avsluttet per denne datoen og noter, herunder et sammendrag av viktige regnskapsprinsipper, og
- Konsernregnskapet, som består av balanse per 31. desember 2022, resultatregnskap og kontantstrømoppstilling for regnskapsåret avsluttet per denne datoen og noter, herunder et sammendrag av viktige regnskapsprinsipper.

Etter vår mening:

- Oppfyller årsregnskapet gjeldende lovkrav
- Gir selskapsregnskapet et rettviseende bilde av selskapets finansielle stilling per 31. desember 2022 og av dets resultater og kontantstrømmer for regnskapsåret som ble avsluttet per denne datoen i samsvar med regnskapslovens regler og god regnskapsskikk i Norge, og
- Gir konsernregnskapet et rettviseende bilde av konsernets finansielle stilling per 31. desember 2022 og av dets resultater og kontantstrømmer for regnskapsåret som ble avsluttet per denne datoen i samsvar med regnskapslovens regler og god regnskapsskikk i Norge.

Grunnlag for konklusjonen

Vi har gjennomført revisjonen i samsvar med International Standards on Auditing (ISA-ene). Våre oppgaver og plikter i henhold til disse standardene er beskrevet nedenfor under Revisors oppgaver og plikter ved revisjonen av årsregnskapet. Vi er uavhengige av selskapet og konsernet i samsvar med kravene i relevante lover og forskrifter i Norge og International Code of Ethics for Professional Accountants (inkludert internasjonale uavhengighetsstandarder) utstedt av International Ethics Standards Board for Accountants (IESBA-reglene), og vi har overholdt våre øvrige etiske forpliktelser i samsvar med disse kravene. Innhentet revisjonsbevis er etter vår vurdering tilstrekkelig og hensiktsmessig som grunnlag for vår konklusjon.

Annen informasjon

Styret og daglig leder (ledelsen) er ansvarlig for annen informasjon. Annen informasjon består av årsberetningen. Vår konklusjon om årsregnskapet ovenfor dekker ikke annen informasjon.

I forbindelse med revisjonen av årsregnskapet er det vår oppgave å lese annen informasjon. Formålet er å vurdere hvorvidt det foreligger vesentlig inkonsistens mellom annen informasjon og årsregnskapet og den kunnskap vi har opparbeidet oss under revisjonen av årsregnskapet, eller hvorvidt informasjon i annen informasjon ellers fremstår som vesentlig feil. Vi har plikt til å rapportere dersom annen informasjon fremstår som vesentlig feil. Vi har ingenting å rapportere i så henseende.



Konklusjon om årsberetningen

Basert på kunnskapen vi har opparbeidet oss i revisjonen, mener vi at årsberetningen

- er konsistent med årsregnskapet og
- inneholder de opplysninger som skal gis i henhold til gjeldende lovkrav.

Styret og daglig leders ansvar for årsregnskapet

Styret og daglig leder (ledelsen) er ansvarlig for å utarbeide årsregnskapet og for at det gir et rettviseende bilde i samsvar med regnskapslovens regler og god regnskapsskikk i Norge. Ledelsen er også ansvarlig for slik intern kontroll som den finner nødvendig for å kunne utarbeide et årsregnskap som ikke inneholder vesentlig feilinformasjon, verken som følge av misligheter eller utilsiktede feil.

Ved utarbeidelsen av årsregnskapet må ledelsen ta standpunkt til selskapets og konsernets evne til fortsatt drift og opplyse om forhold av betydning for fortsatt drift. Forutsetningen om fortsatt drift skal legges til grunn for årsregnskapet så lenge det ikke er sannsynlig at virksomheten vil bli avviklet.

Revisors oppgaver og plikter ved revisjonen av årsregnskapet

Vårt mål er å oppnå betryggende sikkerhet for at årsregnskapet som helhet ikke inneholder vesentlig feilinformasjon, verken som følge av misligheter eller utilsiktede feil, og å avgi en revisjonsberetning som inneholder vår konklusjon. Betryggende sikkerhet er en høy grad av sikkerhet, men ingen garanti for at en revisjon utført i samsvar med ISA-ene, alltid vil avdekke vesentlig feilinformasjon. Feilinformasjon kan oppstå som følge av misligheter eller utilsiktede feil. Feilinformasjon er å anse som vesentlig dersom den enkeltvis eller samlet med rimelighet kan forventes å påvirke de økonomiske beslutningene som brukerne foretar på grunnlag av årsregnskapet.

For videre beskrivelse av revisors oppgaver og plikter vises det til:
<https://revisorforeningen.no/revisjonsberetninger>

BDO AS

Stig Hagen
statsautorisert revisor
(elektronisk signert)

Penneo Dokumentnøkkel: DP8V7-EP8LH-ETBSU-ZOCVE-ECZMH-KNUK1



PENNEO

Signaturene i dette dokumentet er juridisk bindende. Dokument signert med "Penneo™ - sikker digital signatur".
De signerende parter sin identitet er registrert, og er listet nedenfor.

"Med min signatur bekrefter jeg alle datoer og innholdet i dette dokument."

Stig Hagen

Partner

Serienummer: 9578-5999-4-1565050

IP: 188.95.xxx.xxx

2023-02-23 16:51:08 UTC



Penneo DokumentID: DP8V7-EP8LH-ETBSU-ZOCVE-ECZMH-KVUK1

Dokumentet er signert digitalt, med **Penneo.com**. Alle digitale signatur-data i dokumentet er sikret og validert av den datamaskin-utregnede hash-verdien av det opprinnelige dokument. Dokumentet er låst og tids-stemplet med et sertifikat fra en betrodd tredjepart. All kryptografisk bevis er integrert i denne PDF, for fremtidig validering (hvis nødvendig).

Hvordan bekrefter at dette dokumentet er originalen?

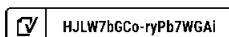
Dokumentet er beskyttet av ett Adobe CDS sertifikat. Når du åpner dokumentet i

Adobe Reader, skal du kunne se at dokumentet er sertifisert av **Penneo e-signature service <penneo@penneo.com>**. Dette garanterer at innholdet i dokumentet ikke har blitt endret.

Det er lett å kontrollere de kryptografiske beviser som er lokalisert inne i dokumentet, med Penneo validator - <https://penneo.com/validator>



Årsrapport 2022





Årsberetning

■ Årets virksomhet

K.A. Rasmussen AS er et internasjonalt selskap med hovedkontor og produksjon på Hamar. K.A. Rasmussen AS produserer og selger ulike typer produkter og tjenester med tilknytning til edelmetaller.

Konsernet produserer og selger halvfabrikata og verktøy til industri og gullsmedhåndverk, industrielle katalysatorer, samt driver Nordens største raffineri for edelmetaller. I tillegg produseres og forhandles barrer og mynter til investeringsmarkedet.

Industrielt, edelmetallholdig avfall representerer et betydelig marked for selskapet. Denne type avfall kan i noen tilfeller være klassifisert som farlig avfall, men gjenvinning av slik materiale er viktig i en sirkulærøkonomi og i tråd med selskapets strategi. Selskapet har i 2022 fått innvilget nødvendige tillatelser for import og eksport av farlig avfall for å kunne tilby gjenvinningstjenester innenfor dette markedet.

K.A. Rasmussen kjøpte i 2022 selskapet Birkebeinervegen 26 AS som eier naboeiendommen til selskapets produksjonsanlegg på Hamar.

Konsernet har i 2022 hatt salgskontorer i Norge, Sverige, Finland og England. Den norske delen av virksomheten har, foruten hovedkontoret på Hamar, salgskontor i Oslo.

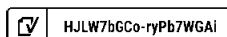
■ Mål for fremtiden

K.A. Rasmussen har i løpet av året vedtatt en ny strategiplan for perioden 2023 – 2028. Strategiplanens hovedpunkter er videreutvikling og vekst innenfor konsernets kjerneområder industri, smykker, gjenvinning og investering. I tillegg skal selskapet være åpent for nye forretningsområder, enten som innovasjon i egen virksomhet eller gjennom oppkjøp eller samarbeid med selskap i nærliggende verdikjeder.

I en situasjon der usikkerheten i verdensøkonomien øker og verdien av edelmetaller fortsetter å stige i verdi, er prosess- og lønnsomhetsforbedringer og kapasitetsutnyttelse sentralt for å oppnå konsernets finansielle målsetninger. Det er derfor satt økt søkelys på standardisering og digitalisering i produksjonen på Hamar, samt i administrative funksjoner på tvers av konsernet.

■ Omsetning og resultat

Den største delen av konsernets omsetning kommer fra markeder utenfor Norge. Markedsprisene på edelmetaller og den generelle økonomiske situasjonen har en betydelig påvirkning på





omsetningen i konsernet. I 2022 har omsetningen av investeringsmetaller i form av mynter og barrer økt betydelig i alle land der konsernet driver virksomhet. I perioder med økt inflasjon og uro i verdens finansmarkeder, er det større interesse blant investorer og privatpersoner for å plassere deler av sin formue i edelmetaller.

Konsernets omsetning ble i 2022 1,9 mrd. mot 1,4 mrd. kroner i 2021. Driftsresultatet i konsernet ble 72,4 mill. kroner i 2022 mot 110,5 mill. kroner i 2021.

Konsernet oppnådde i 2022 et resultat før skatt på 47,1 mill. kroner mot 91,8 mill. kroner i 2021.

Styret forventer en positiv økonomisk utvikling i konsernets virksomhet i kommende år.

Årsregnskapet er utarbeidet under forutsetning om fortsatt drift. Styret bekrefter at denne forutsetningen er til stede.

■ Kapitalforhold

Selskapets beholdninger av edelmetaller påvirkes av markedsprisen på metallene. Lån av metaller er selskapets viktigste finansieringskilde for beholdningen av metaller, samt at det fungerer som sikring mot resultatsvingninger. Det vises til nærmere opplysninger i note om bruk av sikringstransaksjoner.

Andelen av metallbeholdningen som er finansiert med innlån av metaller varierer gjennom året og har betydelig påvirkning på netto kontantstrøm fra virksomheten. Selskapet har tilstrekkelige metallkreditter til å finansiere endringer i verdien av metallbeholdningen.

Konsernets total kapital utgjorde ved siste årsskifte 874,1 mill. kroner mot 716,3 mill. kroner pr. 31.12.21. Konsernets egenkapital var pr. 31.12.22 217,8 mill. kroner. Dette tilsvarer 24,9 % av total kapitalen. Summen av likvide midler, ubenyttede kassekreditter og kortsiktige plasseringer var pr. 31.12.22 231,1 mill. kroner.

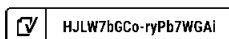
Likviditetssituasjonen anses å være tilfredsstillende.

■ Helse, miljø og sikkerhet

Konsernet vektlegger forbedring av generell miljøbeskyttelse, helse og sikkerhet. Samarbeidsforholdene og arbeidsmiljøet generelt i bedriften er bra.

Morselskapets virksomhet medfører utslipp til luft og vann. Måleresultater rapporteres løpende til myndighetene i henhold til selskapets utslippstillatelse. Utover dette arbeides det kontinuerlig med å redusere negativ påvirkning på miljøet. K.A. Rasmussen AS er sertifisert etter ISO14001 Miljøstyring og ISO 9001 Kvalitetsstyring.

Arbeidet innenfor helse, miljø og sikkerhet oppsummeres i en årlig bærekraftrapport som publiseres på selskapets nettsider karasmussen.com.





■ Personell

Konsern og morselskap hadde pr. 31.12. følgende antall ansatte:

	Totalt	Menn	Kvinner
Konsern			
2022	99	64	35
2021	98	59	39
Morselskap			
2022	71	49	22
2021	69	45	24

Sykefraværet i K.A. Rasmussen AS var i 2022 på 4,02%. Det har i løpet av året ikke forekommet personskader med fravær.

Det har vært gjennomført tiltak for å unngå smittespredning knyttet til COVID-19 i alle virksomheter i konsernet. Korttidsfraværet i 2022 er i noen grad påvirket av pandemien.

Ved nyansettelser og internt avansement fokuseres det på prestasjon, så vel som faglig og sosial kompetanse.

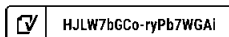
K.A. Rasmussen AS arbeider systematisk med å fremme likestilling og hindre diskriminering. Det er utarbeidet en rapport som redegjør for tilstand for kjønnslikestilling samt vårt arbeid for likestilling og mot diskriminering. Denne er gjort tilgjengelig på selskapets hjemmeside karasmussen.com.

Det er tegnet styreansvarsforsikring for styremedlemmer og daglig leder i alle konsernets selskaper for deres mulige rettslige erstatningsansvar.

■ Resultatdisponering

Styret foreslår at det for 2022 utbetales et utbytte på kr. 50 pr. aksje, og at overskuddet i K.A. Rasmussen AS anvendes som følger:

Avsatt til utbytte	20.880.000
Overført til annen egenkapital	15.009.000
Sum anvendt	35.889.000





Hamar, 16. februar 2022

Pål Tajet
styreformann

Harald Sverdrup

Torleiv Sverdrup

Kjell-Arne Rasmussen

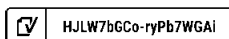
Christian Dethloff

Rasmus Sverdrup

Erik Olsen

Ann Kristin Lagmannsveen

Torodd Rande
administrerende direktør

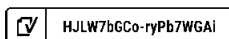




Resultatregnskap

Beløp i 1.000 kroner

	Note	K.A. Rasmussen AS		Konsern	
		2022	2021	2022	2021
DRIFTSINTEKTER OG -KOSTNADER					
Salgsinntekter	1, 2	1 146 610	953 780	1 882 332	1 434 539
Andre driftsinntekter		6 344	5 535	2 449	2 774
Sum driftsinntekter		1 152 954	959 316	1 884 780	1 437 313
Driftskostnader					
Varekostnad	2	999 237	758 151	1 643 480	1 166 621
Lønnskostnad	3, 4	63 082	59 184	87 111	83 115
Ordinære avskrivninger	5, 6	7 947	7 776	8 567	8 446
Annen driftskostnad	4, 5, 7	50 002	45 736	73 204	68 619
Sum driftskostnader		1 120 268	870 847	1 812 363	1 326 801
DRIFTSRESULTAT		32 686	88 468	72 418	110 513
FINANSINTEKTER OG -KOSTNADER					
Inntekt på investering i datterselskaper	8	28 457	14 876	-	-
Inntekt på investering i tilknyttede selskaper	9	-3 894	-1 729	-3 894	-1 729
Renteinntekter		1 523	451	1 811	453
Renteinntekt fra selskap i samme konsern		3 223	2 428	-	-
Annen finansinntekt		1 423	-	1 627	10
Rentekostnad		-18 516	-9 973	-18 560	-10 075
Annen finanskostnad		-5 655	-7 059	-6 347	-7 414
RESULTAT AV FINANSPOSTER		6 562	-1 005	-25 363	-18 753
RESULTAT FØR SKATTEKOSTNAD		39 248	87 464	47 054	91 759
Skattekostnad	10	3 359	17 807	11 166	22 103
ÅRSRESULTAT		35 889	69 656	35 889	69 656
Disponering av årsresultatet					
Avsatt til utbytte		20 880	33 408		
Overført til/fra annen egenkapital		15 009	36 248		
Sum disponering	11	35 889	69 656		






Balanse

Beløp i 1.000 kroner

	Note	K.A. Rasmussen AS		Konsern	
		2022	2021	2022	2021
EIENDELER					
ANLEGGSMIDLER					
Immaterielle eiendeler					
Utsatt skattefordel	10	3 323	3 992	2 526	4 242
Immaterielle eiendeler	5	7 575	7 574	7 575	7 744
Sum immaterielle eiendeler		10 898	11 566	10 101	11 985
Varige driftsmidler					
Tomter		9 500	9 500	52 550	9 500
Bygninger		2 204	2 536	5 168	2 536
Maskiner, inventar og transportmidler		17 169	17 712	17 914	18 924
Sum varige driftsmidler	6, 12	28 873	29 748	75 631	30 960
Finansielle anleggsmidler					
Investeringer i datterselskaper	8, 12	163 626	92 836	-	-
Investeringer i tilknyttede selskaper	9	1 565	-	1 565	-
Fordringer på konsernselskaper	12	72	-	-	-
Andre langsiktige poster		-	-	4 727	9 745
Sum finansielle anleggsmidler		165 263	92 836	6 291	9 745
SUM ANLEGGSMIDLER		205 034	134 150	92 023	52 690
OMLØPSMIDLER					
Varebeholdning	12, 13	604 493	456 113	645 951	482 392
Kundefordringer	12	13 631	8 792	33 569	14 506
Andre fordringer		16 055	3 144	19 298	6 051
Fordringer på konsernselskaper	14	504	-	-	-
Kontanter, bankinnskudd	12	79 174	151 368	83 235	160 679
SUM OMLØPSMIDLER		713 857	619 417	782 052	663 628
SUM EIENDELER		918 890	753 566	874 076	716 318
EGENKAPITAL OG GJELD					
EGENKAPITAL					
Innskutt egenkapital					
Aksjekapital (417.600 aksjer á kr. 11)	15	4 594	4 594	4 594	4 594
Overkurs		9 444	9 444	9 444	9 444
Sum innskutt egenkapital		14 038	14 038	14 038	14 038
Opptjent egenkapital					
Annen egenkapital		203 751	189 200	203 751	189 200
Sum opptjent egenkapital		203 751	189 200	203 751	189 200
SUM EGENKAPITAL	11	217 789	203 238	217 789	203 238

 HJLW7bGCo-ryPb7WGAI



Beløp i 1.000 kroner

	Note	K.A. Rasmussen AS		Konsern	
		2022	2021	2022	2021
GJELD					
Avsetning for forpliktelser					
Øvrige forpliktelser		-	-	7 700	9 416
Sum avsetning for forpliktelser		0	0	7 700	9 416
Annen langsiktig gjeld					
Gjeld til kredittinstitusjoner	12	14 826	17 404	14 826	17 404
Sum annen langsiktig gjeld		14 826	17 404	14 826	17 404
Kortsiktig gjeld					
Leverandørgjeld		9 140	5 398	10 998	7 905
Skyldige offentlige avgifter		3 368	3 902	6 425	3 885
Betalbar skatt	10	2 708	17 066	6 378	17 984
Utbytte		20 880	33 408	20 880	33 408
Metallån	12	557 461	392 651	557 461	392 651
Gjeld til konsernselskaper	14	76 566	60 358	-	-
Annen kortsiktig gjeld	16	16 152	20 142	31 618	30 426
Sum kortsiktig gjeld		686 275	532 924	633 761	486 259
SUM GJELD		701 101	550 328	656 287	513 079
SUM EGENKAPITAL OG GJELD		918 890	753 566	874 076	716 317

Hamar, 16. februar 2023

Pål Tajet
styreformann

Harald Sverdrup

Torleiv Sverdrup

Kjell-Arne Rasmussen

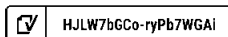
Christian Dethloff

Rasmus Sverdrup

Erik Olsen

Ann Kristin Lagmansveen

Torodd Rande
administrerende direktør






Kontantstrømoppstilling

Beløp i 1.000 kroner

	K.A. Rasmussen AS		Konsern	
	2022	2021	2022	2021
LIKVIDER TILFØRT/BRUKT PÅ VIRKSOMHETEN				
Resultat før skattekostnad	39 248	87 464	47 054	91 759
Ordinære avskrivninger	7 947	7 776	8 567	8 446
Periodens betalte skatt	-17 048	-8 763	-17 984	-15 402
Tap/gevinst ved salg av varige driftsmidler	-80	-98	-80	-98
Inntekt på investering i datterselskap	-28 457	-14 876	-	-
Resultatandel fra tilknyttet selskap	3 894	1 729	3 894	1 729
Mottatt utbytte fra datterselskap	4 736	41 391	-	-
Mottatt utbytte fra tilknyttet selskap	-	-	-	-
Endring pensjonsforpliktelse	-	-	-	-
Tilført fra årets virksomhet	10 240	114 622	41 451	86 434
Endring varelager	-148 380	-11 494	-163 559	22 741
Endring metallån	164 810	-10 511	164 810	-10 511
Endring kundefordringer	-5 343	9 661	-19 063	23 141
Endring leverandørgjeld	3 742	-4 196	3 093	-11 313
Endring andre fordringer	-72	8 002	-8 229	4 137
Endring andre tidsavgrensningsposter	-1 392	20 844	-101	-7 626
Netto likvid endring fra virksomheten (A)	23 605	126 928	18 402	107 003
LIKVIDER TILFØRT/BRUKT PÅ INVESTERINGER				
Investeringer i varige driftsmidler	-6 908	-6 185	-52 922	-6 654
Salg av varige driftsmidler	80	128	80	23 927
Utbetalinger ved tilgang av datterselskaper	-46 038	-	-	-
Innbetaling ved salg/ avvikling av datterselskaper	72	54 307	-	-
Innbetaling ved salg av tilknyttet selskap	-	2 796	-	2 796
Investering i tilknyttet selskap	-7 019	-1 681	-7 019	-1 681
Netto likvid endringer fra investeringer (B)	-59 813	49 365	-59 861	18 388
LIKVIDER TILFØRT/BRUKT PÅ FINANSIERING				
Endring kassekreditt	-	-	-	-5 235
Opptak av ny langsiktig gjeld	-	-	-	-
Nedbetaling av gjeld	-2 578	-2 578	-2 578	-11 907
Utbetalt utbytte	-33 408	-24 638	-33 408	-24 638
Netto likvid endring fra finansiering (C)	-35 986	-27 216	-35 986	-41 780
Netto likvid endring gjennom året (A+B+C)	-72 194	149 077	-77 445	83 611
Likviditetsbeholdning 1.1.	151 368	2 291	160 680	77 070
Likviditetsbeholdning 31.12.	79 174	151 368	83 235	160 680

 HJLW7bGCo-ryPb7WGAI



Noter til regnskapet

■ Regnskapsprinsipper

Årsregnskapet er satt opp i samsvar med regnskapsloven og god regnskapskikk.

Konsolideringsprinsipper

Konsernregnskapet omfatter morselskapet K.A. Rasmussen AS og selskaper hvor morselskapet har bestemmende innflytelse. Konsernregnskapet viser disse enhetene som én felles økonomisk enhet ved at alle vesentlige transaksjoner og mellomværende mellom selskapene er eliminert.

Ved kjøp av aksjer i datterselskap elimineres kostpris for aksjene mot egenkapitalen i datterselskapet på kjøpstidspunktet. Identifiserte merverdier fordeles på andre eiendeler eller føres opp som goodwill og avskrives over forventet økonomisk levetid.

Konsernregnskapet er utarbeidet etter ensartede prinsipper ved at datterselskapene følger de samme prinsippene som morselskapet.

Omregning av utenlandske datterselskapers regnskaper skjer ved at resultatregnskapet omregnes med periodens gjennomsnittskurs, mens balanseposter omregnes med balansedagens dagskurs. Omregningsdifferanser føres direkte mot konsernets egenkapital.

Tilknyttede selskaper hvor K.A. Rasmussen AS har betydelig innflytelse er vurdert etter egenkapitalmetoden i konsernregnskapet. Andel av resultat i tilknyttet selskap medtas på egen linje i resultatregnskapet. I konsernbalansen er tilknyttede selskaper oppført til kostpris med tillegg av akkumulerte resultatandeler.

Datterselskaper og tilknyttede selskaper innarbeides i konsernet fra overtakelsestidspunkt og frem til balansedagen eller frem til selskapene selges eller avvikles.

Inntekts- og kostnadsføring

Inntektsføring skjer på leveringstidspunktet ved salg av varer og på ytelsestidspunktet ved salg av tjenester.

Salg til kunders metallkonti hos K.A. Rasmussen AS inntektsføres når metallene godskrives kundens konto. Salg fra metallkonto hos eksterne leverandører eller finansinstitusjoner inntektsføres når metallene trekkes fra konto.

Kostnader sammenstilles med og kostnadsføres samtidig med de inntekter kostnadene kan henføres til. Kostnader som ikke kan henføres direkte til inntekter, kostnadsføres når de påløper.

Forskning og utvikling

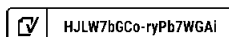
Utgifter til forskning kostnadsføres. Utgifter til utvikling balanseføres i den grad det kan identifiseres en fremtidig økonomisk fordel knyttet til utvikling av en identifiserbar immateriell eiendel og utgiftene kan måles pålitelig.

Vedlikehold

Gjennomført vedlikehold resultatføres løpende. Oppgradering og utskiftninger av anleggsmidler balanseføres.

Poster i utenlandsk valuta

Pengeposter i utenlandsk valuta er omregnet til balansedagens kurs. Agiogevinst/ -tap klassifiseres netto som finansinntekt eller -kostnad i resultatregnskapet.





Skatt

Skattekostnaden i resultatregnskapet omfatter periodens betalbare skatt og endring i utsatt skatt. Utsatt skatt er beregnet på grunnlag av de midlertidige forskjeller som eksisterer mellom regnskapsmessige og skattemessige verdier. Skatteøkende og skattereduserende midlertidige forskjeller som reverserer eller kan reversere i samme periode er utlignet. Netto utsatt skattefordel balanseføres i den grad det er sannsynlig at denne kan bli nyttegjort.

Klassifisering og vurdering av balanseposter

Eiendeler og gjeld knyttet til virksomhetens varekretsløp er klassifisert som henholdsvis omløpsmidler og kortsiktig gjeld. Fordringer og gjeld som ikke knytter seg til varekretsløpet, er klassifisert som henholdsvis omløpsmidler og kortsiktig gjeld dersom de forfaller innen ett år etter balansedagen.

Øvrige eiendeler er klassifisert som anleggsmidler og øvrig gjeld er klassifisert som langsiktig gjeld.

Varige driftsmidler og immaterielle eiendeler

Varige driftsmidler og immaterielle eiendeler er oppført til historisk kost justert for eventuelle opp-/ nedskrivninger og akkumulerte avskrivninger. Driftsmidlene avskrives lineært over forventet økonomisk levetid og nedskrives til virkelige verdi ved verdifall som forventes å ikke være forbigående. Gevinst eller tap ved avgang anleggsmidler er inkludert i driftsresultatet.

Finansielle anleggsmidler

I selskapsregnskapet er aksjer i datterselskaper og tilknyttede selskaper oppført etter egenkapitalmetoden.

I balansen er datterselskaper og tilknyttede selskaper oppført til kostpris på oppkjøpstidspunktet med tillegg av akkumulerte resultatander.

I resultatregnskapet medtas selskapets andel av resultat i datterselskaper og tilknyttede selskaper på egen linje etter fradrag for resultatføring av eventuelle merverdier eller goodwill.

Kundefordringer

Kundefordringer er oppført i balansen til pålydende etter fradrag for avsetning til tap. Avsetning til tap på fordringer settes på grunnlag av individuelle vurderinger av de enkelte fordringene.

Varebeholdning og finansielle instrumenter

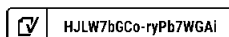
Selskapet har finansiert en betydelig del av virksomheten ved opptak av kortsiktige metallån. Lånene har en løpetid på én til tolv måneder, og blir løpende fornyet. Låneforpliktelsen omregnes fra USD til NOK med balansedagens dagskurs. Gjelden er sikret med garantier og pant.

Verdien av edelmetallbeholdningen kan svinge mye på kort tid i takt med endring i metallpriser. For å redusere risiko for store resultatsvingninger som følge av endring i verdien av edelmetallbeholdningen, inngår selskapet terminkontrakter med tilhørende valutahandel. Løpetiden på terminkontraktene er normalt én til tre måneder. Edelmetallbeholdningen som det er knyttet sikringsinstrumenter til, bokføres til markedsverdi på balansedagen mens terminkontraktene måles til forskjellen mellom gjennomsnittlig kontraktspris og markedspris omregnet til NOK med balansedagens dagskurs. Resultateffektene av sikringene bokføres på linjen for varekostnad.

Beholdningen av metaller som ikke er sikret, bokføres til laveste av anskaffelseskost og markedsverdi på balansedagen. Det samme gjelder innkjøpte ferdigvarer.

Varer i arbeid og egentilvirkede ferdigvarer verdsettes til laveste av tilvirkningskost og virkelig verdi.

Alle beløp i notene er i tusen NOK dersom annet ikke er angitt.





■ Note 1 - Salgsinntekter

Salgsinntekter fordelt på virksomhetsområder:

Mill. NOK	K.A. Rasmussen AS		Konsern
	2022	2021	2022
Gjenvinning	899	682	722
Industri	113	186	139
Halvfabrikata og smykker	56	36	228
Investeringsmetaller	68	27	776
Andre/ elimineringer	10	23	17
Sum	1 147	954	1 882

Denne inndelingen i forretningsområder er ny i 2022 og tilsvarende fordeling av datterselskapenes salgsinntekter i 2021 foreligger ikke.

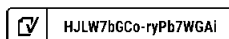
Salgsinntekter fordelt på geografiske områder:

Mill. NOK	K.A. Rasmussen AS		Konsern	
	2022	2021	2022	2021
Norge	213	222	208	221
Sverige	185	111	388	257
Finland	24	21	536	326
Danmark	2		10	
Øvrige Europa	686	588	704	619
Asia/Australia/Amerika	37	12	37	12
Sum	1 147	954	1 882	1 435

■ Note 2 - Morselskapets transaksjoner med nærstående

De største transaksjonene mellom K.A. Rasmussen AS og dets nærstående er kjøp av skroder fra datterselskaper og salg av varer og tjenester til datterselskapene.

Datterselskap	Salgsinntekter		Varekjøp	
	2022	2021	2022	2021
K.A. Rasmussen AB	170 721	107 099	316 655	185 505
K.A.Rasmussen OY	42 980	21 036	230 281	161 271
Sargenta AB	10	4 493	10	2 636
Sum	213 712	132 628	546 945	349 411





■ Note 3 - Lønnskostnader

	K. A. Rasmussen AS		Konsern	
	2022	2021	2022	2021
Lønninger	49 562	46 403	67 447	64 716
Arbeidsgiveravgift	7 537	7 018	10 989	10 786
Pensjonskostnader	4 614	4 468	7 176	7 025
Andre ytelser	1 369	1 295	1 500	587
Sum	63 082	59 184	87 111	83 115
Antall årsverk	68,2	67,5	96,2	95,5

Pensjoner og pensjonsforpliktelser

Morselskapet og konsernets datterselskaper har innkuddsplaner i samsvar med lokale lover.

Ytelser til ledende personer	Adm. dir.
Lønn	2 288
Bonus	1 132
Pensjonskostnad	176
Annen godtgjørelse	156

Administrerende direktør har en bonusavtale som er basert på oppnådd driftsresultat i konsernet. Ved oppsigelse har administrerende direktør krav på 12 måneders etterlønn.

Styret

Honorar til styremedlemmer er utbetalt med 1.010.

Det er ingen avtaler om særskilt vederlag ved opphør eller endring av styreverv.

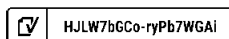
■ Note 4 - Offentlige tilskudd

Selskapet mottar offentlig tilskudd knyttet til et pågående forsknings- og utviklingsprosjekt innen raffineringsteknologi.

Tilskuddet er regnskapsført netto, som reduksjon av lønnskostnader og andre driftskostnader.

Mottatt tilskudd utgjorde 1.313 og 1.213 i henholdsvis 2021 og 2022.

Så lenge prosjektet skrider frem som planlagt, er det ingen tilbakebetalingsforpliktelser.





■ Note 5 - Immaterielle eiendeler

K.A. Rasmussen AS	Andre imm.		Sum
	Goodwill	eiendeler	
Akkumulert anskaffelseskost 1.1.	5 078	15 962	21 040
Tilgang		2 727	2 727
Avgang til anskaffelseskost		-	-
Akkumulert anskaffelseskost 31.12.	5 078	18 689	23 767
Akkumulerte ordinære avskrivninger 31.12.	-5 078	-11 115	-16 193

Bokført verdi 31.12. - **7 574** **7 574**

Ordinære avskrivninger - **2 726** **2 726**

Levetid 4-5 år

Konsern	Andre imm.		Sum
	Goodwill	eiendeler	
Akkumulert anskaffelseskost 1.1.	7 053	25 732	32 785
Omregningsdifferanser	-59	144	85
Tilgang		2 727	2 727
Avgang		-	-
Akkumulert anskaffelseskost 31.12.	6 994	28 603	35 597
Akkumulerte ordinære avskrivninger 31.12.	-6 994	-21 028	-28 022

Bokført verdi 31.12. - **7 575** **7 575**

Ordinære avskrivninger - **3 038** **3 038**

Levetid 4-5 år

Forskning og utvikling

Utgifter til forskning og utvikling innregnet i resultatregnskapet utgjorde 4.929 i 2022 og 4.139 i 2021, hensyntatt mottatt tilskudd. Forskning og utviklingsaktiviteter relaterer seg hovedsakelig til (videre)utvikling av produksjonsprosesser og det forventes at fremtidig inntjening av pågående forskning og utvikling vil motsvare medgåtte utgifter.



■ Note 6 - Varige driftsmidler

K.A. Rasmussen AS	Maskiner, inventar, transport- midler			
	Bygninger	Tomter	Sum	
Akkumulert anskaffelseskost pr. 1.1.	93 938	24 282	9 500	127 720
Tilgang	4 181	-	-	4 181
Avgang til anskaffelseskost	-369	-	-	-369
Akkumulert anskaffelseskost pr. 31.12.	97 750	24 282	9 500	131 532
Akkumulerte ord. avskrivninger pr. 31.12.	-80 581	-22 078	-	-102 659
Bokført verdi pr. 31.12.	17 169	2 204	9 500	28 873
Ordinære avskrivninger	4 889	332	-	5 221
Levetid	5-10 år	10-25 år		

Konsern	Maskiner, inventar, transport- midler			
	Bygninger	Tomter	Sum	
Akkumulert anskaffelseskost pr. 1.1.	101 072	29 874	10 880	141 826
Omregningsdifferanser/ andre korreksjoner	84	-	-	84
Tilgang	4 181	-	41 670	45 851
Avgang til anskaffelseskost	-369	-	-	-369
Akkumulert anskaffelseskost pr. 31.12.	104 968	29 874	52 550	187 392
Akkumulerte ord. avskrivninger pr. 31.12.	-87 055	-24 706	-	-111 761
Bokført verdi pr. 31.12.	17 914	5 168	52 550	75 632
Ordinære avskrivninger	5 197	332	-	5 529
Levetid	5-10 år	10-25 år		

■ Note 7 - Godtgjørelse til revisor

	Andre				Sum
	Lovpålagt revisjon	attestasjons-tjenester	Skatte-rådgivning	Andre tjenester	
K.A. Rasmussen AS	514	4	-	32	550
Datterselskaper	487		1	27	516
Sum konsern	1 001	4	1	59	1 066



■ Note 8 - Datterselskaper

Datterselskaper

Følgende datterselskaper konsolideres og inngår i konsernet 31.12.2022:

Foretaksnavn	Forretnings- kontor	Eierandel	Anskaffelses- kost
ANA Ädelmetall AB	Sverige	100 %	1 668
Birkebeinervegen 26 AS	Hamar	100 %	46 038
K.A. Rasmussen AB	Sverige	100 %	8 988
K.A. Rasmussen Ltd.	England	100 %	109
K.A. Rasmussen OY	Finland	100 %	21
Sargenta AB	Sverige	100 %	8 016
Silvertorpet AB	Sverige	100 %	52 758
Guldsmedaktiebolaget AB	Sverige		
Suprok A/S	Danmark		

Innregning i henhold til egenkapitalmetoden

Datterselskaper	Balanseført verdi 01.01.	Inntektsført resultat	Utbytte	Andre endringer	Balanseført verdi 31.12.
ANA Ädelmetall AB	1 132	211		-198	1 145
Birkebeinervegen 26 AS*	-	-		46 099	46 099
K.A. Rasmussen AB	17 440	12 601		1 611	31 652
K.A. Rasmussen Ltd.	344	53		-27	370
K.A. Rasmussen OY	35 796	14 359		2 466	52 621
Mema AB	79	-		-79	-
Sargenta AB	4 038	833		-1 222	3 649
Silvertorpet AB	34 007	400	-4 736	-1 582	28 090
Sum datterselskaper	92 836	28 457	-4 736	47 069	163 626

* K.A. Rasmussen AS har kjøpt 100 % av aksjene i Birkebeinervegen 26 AS. Oppkjøpstidspunktet var i slutten av desember 2022 og det er derfor ikke innregnet noe resultat fra selskapet i 2022.

Anskaffelseskost var 46 mill. NOK og merverdiene ved oppkjøpet har økt verdien av varige driftsmidler. Fastsettelsen av verdier ved førstegangsinnregning er basert på foreløpige regnskapstall pr. 31.12.2022.

■ Note 9 - Tilknyttede selskaper

Følgende tilknyttet selskap regnskapsføres etter egenkapitalmetoden:

Foretaksnavn	Forretnings- kontor	Eierandel	Anskaffelses- kost
Conpart AS	Hamar	49,99 %	16 700

Tilknyttede selskaper	Balanseført verdi 01.01.	Inntektsført resultat	Utbytte	Andre endringer	Balanseført verdi 31.12.
Conpart AS	-	-3 894	-	5 459	1 565
Sum tilknyttede selskaper	-	-3 894	-	5 459	1 565


HJLW7bGCo-ryPb7WGAI



■ Note 10 - Skattekostnad

Årets skattekostnad består av:	K.A. Rasmussen AS		Konsern	
	2022	2021	2022	2021
Betalbar skatt	2 708	17 066	9 278	20 938
For mye/ lite avsatt i fjor	-18	292	-18	292
Endring utsatt skatt/ skattefordel	670	450	1 905	873
Skattekostnad	3 359	17 807	11 165	22 103

	K.A. Rasmussen AS	
	2022	2021
Resultat før skattekostnad	39 248	87 464
Permanente forskjeller	-23 897	-7 846
Endring i midlertidige forskjeller	-3 043	-2 045
Skattepliktig inntekt	12 308	77 572
Betalbar skatt, 22 %	2 708	17 066
Midlertidige forskjeller består av:	2022	2021
Anleggsmidler	-8 741	-8 997
Omløpsmidler	-5 763	-7 824
Avsetning for forpliktelser	-600	-1 326
Sum midlertidige forskjeller	-15 104	-18 147
Underskudd til fremføring	-	-
Grunnlag utsatt skatt/-skattefordel	-15 104	-18 147
Utsatt skatt/-skattefordel, 22%	-3 323	-3 992

 HJLW7bGCo-ryPb7WGAI

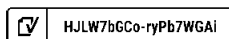


■ Note 11 - Egenkapital

K.A. Rasmussen AS	Aksje- kapital	Overkurs	Annen egenkapital	Sum
Egenkapital pr. 1.1.	4 594	9 444	189 200	203 238
Årets resultat			35 889	35 889
Omregningsdifferanse/andre korreksjoner			-458	-458
Utbytte			-20 880	-20 880
Egenkapital pr. 31.12.	4 594	9 444	203 751	217 789

I annen egenkapital pr. 31.12.22 inngår fond for vurderingsforskjeller med NOK 75.586.

Konsern	Aksje- kapital	Overkurs	Annen egenkapital	Sum
Egenkapital pr. 1.1.	4 594	9 444	189 200	203 238
Årets resultat			35 889	35 889
Omregningsdifferanse/andre korreksjoner			-458	-458
Utbytte			-20 880	-20 880
Egenkapital pr. 31.12.	4 594	9 444	203 751	217 789





■ Note 12 - Langsiktig gjeld, pantstillelser og garantiansvar

Gjeld sikret ved pant:	K. A. Rasmussen AS		Konsern	
	2022	2021	2022	2021
Langsiktig gjeld til kredittinstitusjon	14 826	17 404	14 826	17 404
Kassekreditt *	-	-	-	0
Sum	14 826	17 404	14 826	17 404
Gjeld som forfaller senere enn 5 år	1 936	4 514	1 936	4 514

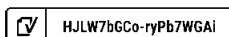
* Selskapets kassekreditt inngår i konsernets konsernkontosystem. Alle deltakende konsernselskaper er solidarisk ansvarlig for konsernets samlede trekk.

Gjeld sikret ved lånegarantier:	K. A. Rasmussen AS		Konsern	
	2022	2021	2022	2021
Metallån	557 461	392 651	557 461	392 651

Selskapets bankforbindelse hadde pr. 31.12 avgitt garantier på til sammen 679 mill., hvorav 672 mill. gjelder metallån.

Regnskapsført verdi av eiendeler stillet som sikkerhet for gjeld sikret ved pant og garantier:

	K. A. Rasmussen AS		Konsern	
	2022	2021	2022	2021
Kundefordringer	13 631	8 792	33 569	14 506
Aksjer	163 626	92 836	0	0
Fordringer på konsernselskaper	72	0	0	0
Varebeholdning	604 493	456 113	645 951	482 392
Maskiner	17 169	17 712	17 914	18 924
Bygninger	2 204	2 536	5 168	2 536
Tomter	9 500	9 500	52 550	9 500
Sum	810 695	587 489	755 151	527 857





■ Note 13 - Varebeholdning

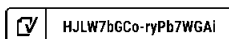
K.A. Rasmussen AS

Beholdningen av sikrede edelmetaller er i regnskapet vurdert til markedsverdi på balansedagen, med fradrag for analyse- og produksjonsvinnrisiko.

Bearbeidingsverdien på ferdigvarer og varer i arbeid er vurdert til tilvirkningskost.

	K. A. Rasmussen AS		Konsern	
	2022	2021	2022	2021
Varer i arbeid	6 502	4 777	6 502	4 777
Ferdigvarer	3 628	2 331	15 479	13 547
Metallbeholdning	594 363	449 004	623 970	464 068
Sum	604 493	456 113	645 951	482 392

Metallbeholdningen i morselskapet omfatter foruten fysisk beholdning også tilgodehavende av metaller fra datterselskaper og andre. Tilgodehavende fra datterselskaper utgjør 64.074 mill. pr. 31.12.2022.





■ Note 14 - Mellomværende med foretak i samme konsern

K.A. Rasmussen AS

Kortsiktige fordringer på konsernselskaper:	2022	2021
Kundefordringer	504	
Sum	504	-

Kortsiktig gjeld til konsernselskaper:	2022	2021
Leverandørgjeld	1 083	968
Annen kortsiktig gjeld	665	643
Trekk i konsernkontoordningen	74 818	58 747
Sum	76 566	60 358

■ Note 15 - Aksjonærer

Totalt antall aksjer i K.A. Rasmussen AS er 417.600 aksjer, hver pålydende kr 11.

	Eierandel	Antall aksjer
H Sverdrup Industrier AS	40,5 %	169 120
BES Rasmussen AS	22,5 %	93 810
KAR Invest II AS	18,0 %	75 000
Torleiv Sverdrup AS	16,0 %	66 770
Harald Ulrik Sverdrup	2,9 %	12 300
Knud Andreas Rasmussens Legat	0,1 %	600
Sum	100,0 %	417 600

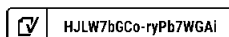
Styrets medlemmer eier direkte og indirekte følgende aksjeandeler:

	Direkte	Indirekte	Sum
Harald U. Sverdrup	2,9 %	40,5 %	43,4 %
Kjell-Arne Rasmussen		22,5 %	22,5 %
Torleiv G. Sverdrup		16,0 %	16,0 %

■ Note 16 - Virkelig verdi av finansielle derivater

Bokført verdi av terminkontrakter pr. 31.12 var 1.825 og inngår i linjen annen kortsiktig gjeld.

Terminkontrakter pr. 31.12	Gull	Sølv	Sum
Markedsverdi 31.12.	-4 556	-4 604	-9 160
- Verdi med terminkurs	4 246	3 090	7 336
Bokført verdi av terminkontrakter	-311	-1 514	-1 825





COMPLETED BY ALL:
22.02.2023 13:02

SENT BY OWNER:
Sturla Berg · 21.02.2023 09:38

DOCUMENT ID:
ryPb7WGAi

ENVELOPE ID:
HJLW7bGCo-ryPb7WGAi

Document history

DOCUMENT NAME:
KAR Årsregnskap 2022.pdf
21 pages

ALL ATTACHMENTS APPROVED:
KAR Årsregnskap 2022.pdf-pAdES-rJ9BXWzRs.pdf
KAR Årsregnskap 2022.pdf-pAdES-rkJF7bzAo.pdf
KAR Årsregnskap 2022.pdf-pAdES-S1Ce4-M0j.pdf
KAR Årsregnskap 2022.pdf-pAdES-B1-zzNbzCs.pdf
KAR Årsregnskap 2022.pdf-pAdES-rkTk4WGAj.pdf
KAR Årsregnskap 2022.pdf-pAdES-BkEyuQbfAj.pdf
KAR Årsregnskap 2022.pdf-pAdES-HyxTLQ-fRo.pdf
KAR Årsregnskap 2022.pdf-pAdES-rkqamWM0i.pdf

Activity log

RECIPIENT	ACTION	TIMESTAMP (CET)	METHOD	DETAILS
Pål Tajet pal.tajet@gmail.com	Signed	21.02.2023 09:56	eID	Norwegian BankID (DOB: 56/09/24)
	Authenticated	21.02.2023 09:54	Low	IP: 81.167.24.47
Kjell-Arne Rasmussen k.a.r@getmail.no	Signed	21.02.2023 11:36	eID	Norwegian BankID (DOB: 66/03/27)
	Authenticated	21.02.2023 11:29	Low	IP: 45.92.228.125
RASMUS SVERDRUP rasmus.sverdrup@gmail.com	Signed	21.02.2023 13:41	eID	Swedish BankID (DOB: 1987/02/07)
	Authenticated	21.02.2023 13:40	Low	IP: 195.41.211.254
Ann Kristin Lagmannsveen akl@karasmussen.com	Signed	21.02.2023 13:59	eID	Norwegian BankID (DOB: 95/12/29)
	Authenticated	21.02.2023 10:00	Low	IP: 82.147.33.202
Torodd Rande tr@karasmussen.com	Signed	21.02.2023 15:08	eID	Norwegian BankID (DOB: 66/05/12)
	Authenticated	21.02.2023 09:58	Low	IP: 82.147.33.202
Erik Olsen eol@karasmussen.com	Signed	21.02.2023 21:37	eID	Norwegian BankID (DOB: 71/03/10)
	Authenticated	21.02.2023 21:35	Low	IP: 77.16.50.169
Torleiv Georg Sverdrup herr.sverdrup@villasverdrup.no	Signed	22.02.2023 09:00	eID	Norwegian BankID (DOB: 59/01/06)
	Authenticated	22.02.2023 08:58	Low	IP: 77.16.35.133
Harald Ulrik Sverdrup harald.sverdrup@inn.no	Signed	22.02.2023 09:34	eID	Norwegian BankID (DOB: 54/01/31)
	Authenticated	22.02.2023 09:32	Low	IP: 81.167.128.215

Verified ensures that the document has been signed according to the method stated above.
Copies of signed documents are securely stored by Verified.

To review the signature validity, please open this PDF using Adobe Reader.



GDPR
compliant



eIDAS
standard



PDF
PAdES
sealed



RECIPIENT	ACTION*	TIMESTAMP (CET)	METHOD	DETAILS
Christian Finn Dethloff christian.dethloff@degelia.com	Signed Authenticated	22.02.2023 13:02 22.02.2023 13:02	eID Low	Norwegian BankID (DOB: 64/09/16) IP: 77.18.56.242

* Action describes both the signing and authentication performed by each recipient. Authentication refers to the ID method used to access the document.

Custom events

No custom events related to this document

Verified ensures that the document has been signed according to the method stated above.
Copies of signed documents are securely stored by Verified.

To review the signature validity, please open this PDF using Adobe Reader.



GDPR
compliant



eIDAS
standard



PDF
sealed