



ÅRSREGNSKAPET FOR REGNSKAPSÅRET 2023 - GENERELL INFORMASJON

Enheten

Organisasjonsnummer: 916 672 748
Organisasjonsform: Aksjeselskap
Foretaksnavn: ARENDAL UTLEIE AS
Forretningsadresse: Myreneveien 26C
4847 ARENDAL

Regnskapsår

Årsregnskapets periode: 01.01.2023 - 31.12.2023

Konsern

Morselskap i konsern: Nei

Regnskapsregler

Regler for små foretak benyttet: Ja
Benyttet ved utarbeidelsen av årsregnskapet til selskapet: Regnskapslovens alminnelige regler

Årsregnskapet fastsatt av kompetent organ

Bekreftet av representant for selskapet: Tobias Holmeide
Dato for fastsettelse av årsregnskapet: 12.06.2024

Grunnlag for avgivelse

År 2023: Årsregnskapet er elektronisk innlevert
År 2022: Tall er hentet fra elektronisk innlevert årsregnskap fra 2023

Det er ikke krav til at årsregnskapet m.v. som sendes til Regnskapsregisteret er undertegnet. Kontrollen på at dette er utført ligger hos revisor/enhetens øverste organ. Sikkerheten ivaretas ved at innsender har rolle/rettighet for innsending av årsregnskapet via Altinn, og ved at det bekreftes at årsregnskapet er fastsatt av kompetent organ.

Brønnøysundregistrene, 06.03.2025



Resultatregnskap

Beløp i: NOK	Note	2023	2022
RESULTATREGNSKAP			
Inntekter			
Salgsinntekt		4 195 550	3 404 452
Annen driftsinntekt		106 190	109 062
Sum inntekter		4 301 740	3 513 514
Kostnader			
Varekostnader og fremmedytelser		2 212 975	1 592 030
Lønnskostnad	1	937 226	840 677
Avskrivning på driftsmidler	2	104 300	94 500
Annen driftskostnad		1 152 374	940 208
Sum kostnader		4 406 874	3 467 415
Driftsresultat		-105 134	46 099
Finansinntekter og finanskostnader			
Annen renteinntekt			25
Sum finansinntekter			25
Annen rentekostnad		20 687	23 768
Annen finanskostnad		11 100	18 847
Sum finanskostnader		31 787	42 615
Netto finans		-31 787	-42 591
Ordinært resultat før skattekostnad		-136 921	3 508
Skattekostnad på resultat	3		
Ordinært resultat etter skattekostnad		-136 921	3 508
Årsresultat		-136 921	3 508
Årsresultat etter minoritetsinteresser		-136 921	3 508
Totalresultat		-136 921	3 508
Overføringer og disponeringer			



Resultatregnskap

Beløp i: NOK	Note	2023	2022
Udekket tap	4, 4	-136 921	3 508
Sum overføringer og disponeringer		-136 921	3 508



Balanse

Beløp i: NOK	Note	2023	2022
BALANSE - EIENDELER			
Anleggsmidler			
Immaterielle eiendeler			
Varige driftsmidler			
Bygningsinventar	2		13 100
Maskiner og anlegg	2	27 500	5 200
Driftsløsøre, inventar o.a. utstyr	2	221 000	239 500
Sum varige driftsmidler		248 500	257 800
Finansielle anleggsmidler			
Andre langsiktige fordringer		6 084	66 274
Sum finansielle anleggsmidler		6 084	66 274
Sum anleggsmidler		254 584	324 074
Omløpsmidler			
Varer			
Fordringer			
Kundefordringer		401 458	584 714
Andre kortsiktige fordringer		11 583	18 115
Sum fordringer		413 041	602 829
Bankinnskudd, kontanter og lignende			
Bankinnskudd og kontanter		169 196	214 918
Sum bankinnskudd, kontanter og lignende		169 196	214 918
Sum omløpsmidler		582 237	817 747
SUM EIENDELER		836 821	1 141 821

BALANSE - EGENKAPITAL OG GJELD

Egenkapital



Balanse

Beløp i: NOK	Note	2023	2022
Innskutt egenkapital			
Aksjekapital 100 aksjer á kr 1 000	4, 5	100 000	100 000
Sum innskutt egenkapital		100 000	100 000
Opptjent egenkapital			
Annen egenkapital	4		
Udekket tap	4	314 739	177 818
Sum opptjent egenkapital		-314 739	-177 818
Sum egenkapital		-214 739	-77 818
Gjeld			
Langsiktig gjeld			
Annen langsiktig gjeld			
Gjeld til kredittinstitusjoner		212 949	242 479
Sum annen langsiktig gjeld		212 949	242 479
Sum langsiktig gjeld		212 949	242 479
Kortsiktig gjeld			
Leverandørgjeld		149 025	333 344
Betalbar skatt	3		
Skyldig offentlige avgifter		113 167	73 675
Annen kortsiktig gjeld		576 419	570 140
Sum kortsiktig gjeld		838 611	977 160
Sum gjeld		1 051 560	1 219 639
SUM EGENKAPITAL OG GJELD		836 821	1 141 821



Brønnøysundregistrene

ÅRSREGNSKAP FOR REGNSKAPSÅRET 2023 - GENERELL INFORMASJON

Journalnummer: 2024 524210

Enheten

Organisasjonsnummer: 916 672 748
Organisasjonsform: Aksjeselskap
Foretaksnavn: ARENDAL UMLEIE AS
Forretningsadresse: Myreneveien 26C
4847 ARENDAL

Regnskapsår

Årsregnskapets periode: 01.01.2023 - 31.12.2023

Konsern

Morselskap i konsern: Nei

Regnskapsregler

Regler for små foretak benyttet: Ja
Benyttet ved utarbeidelsen av
årsregnskapet til selskapet: Regnskapslovens alminnelige regler

Årsregnskapet fastsatt av kompetent organ

Bekreftet av representant for selskapet: Tobias Holmeide
Dato for fastsettelse av årsregnskapet: 12.06.2024

Revisjon

Selskapet har besluttet at årsregnskapet
ikke skal revideres: Ja
Årsregnskapet er utarbeidet av ekstern
autorisert regnskapsfører: Ja

Grunnlag for avgivelse

År 2023: Årsregnskap er elektronisk innlevert.
År 2022: Tall er hentet fra elektronisk innlevert årsregnskap fra 2023.

Det er ikke krav til at årsregnskapet m.v. som sendes til Regnskapsregisteret er undertegnet. Kontrollen på at dette er utført ligger hos revisor/enhetens øverste organ. Sikkerheten ivaretas ved at innsender har rolle/rettighet for innsending av årsregnskapet via Altinn, og ved at det bekreftes at årsregnskapet er fastsatt av kompetent organ.

Brønnøysundregistrene, 20.06.2024



Organisasjonsnr: 916 672 748
ARENDALE UMLEIE AS

RESULTATREGNSKAP

Beløp i: NOK	Note	2023	2022
RESULTATREGNSKAP			
Inntekter			
Salgsinntekt		4 195 550	3 404 452
Annen driftsinntekt		106 190	109 062
Sum inntekter		4 301 740	3 513 514
Kostnader			
Varekostnader og fremmedytelser		2 212 975	1 592 030
Lønnskostnad	1	937 226	840 677
Avskrivning på driftsmidler	2	104 300	94 500
Annen driftskostnad		1 152 374	940 208
Sum kostnader		4 406 874	3 467 415
Driftsresultat		-105 134	46 099
Finansinntekter og finanskostnader			
Annen renteinntekt			25
Sum finansinntekter			25
Annen rentekostnad		20 687	23 768
Annen finanskostnad		11 100	18 847
Sum finanskostnader		31 787	42 615
Netto finans		-31 787	-42 591
Ordinært resultat før skattekostnad		-136 921	3 508
Skattekostnad på resultat	3		
Ordinært resultat etter skattekostnad		-136 921	3 508
Årsresultat		-136 921	3 508
Årsresultat etter minoritetsinteresser		-136 921	3 508
Totalresultat		-136 921	3 508
Overføringer og disponeringer			
Udekket tap	4, 4	-136 921	3 508
Sum overføringer og disponeringer		-136 921	3 508



Organisasjonsnr: 916 672 748
ARENDALE UTLEIE AS

BALANSE

Beløp i: NOK	Note	2023	2022
--------------	------	------	------

BALANSE - EIENDELER

Anleggsmidler Immaterielle eiendeler

Varige driftsmidler

Bygningsinventar	2		13 100
Maskiner og anlegg	2	27 500	5 200
Driftsløsøre, inventar o. a. utstyr	2	221 000	239 500
Sum varige driftsmidler		248 500	257 800

Finansielle anleggsmidler

Andre langsiktige fordringer		6 084	66 274
Sum finansielle anleggsmidler		6 084	66 274

Sum anleggsmidler		254 584	324 074
--------------------------	--	----------------	----------------

Omløpsmidler

Varer

Fordringer

Kundefordringer		401 458	584 714
Andre kortsiktige fordringer		11 583	18 115
Sum fordringer		413 041	602 829

Bankinnskudd, kontanter og lignende

Bankinnskudd og kontanter		169 196	214 918
Sum bankinnskudd, kontanter og lignende		169 196	214 918

Sum omløpsmidler		582 237	817 747
-------------------------	--	----------------	----------------

SUM EIENDELER		836 821	1 141 821
----------------------	--	----------------	------------------

BALANSE - EGENKAPITAL OG GJELD

Egenkapital

Innskutt egenkapital

Aksjekapital 100 aksjer á kr 1 000	4, 5	100 000	100 000
Sum innskutt egenkapital		100 000	100 000

Opptjent egenkapital



Annen egenkapital	4		
Udekket tap	4	314 739	177 818
Sum opptjent egenkapital		-314 739	-177 818
Sum egenkapital		-214 739	-77 818
Gjeld			
Langsiktig gjeld			
Annen langsiktig gjeld			
Gjeld til			
kredittinstitusjoner		212 949	242 479
Sum annen langsiktig gjeld		212 949	242 479
Sum langsiktig gjeld		212 949	242 479
Kortsiktig gjeld			
Leverandørgjeld		149 025	333 344
Betalbar skatt	3		
Skyldig offentlige avgifter		113 167	73 675
Annen kortsiktig gjeld		576 419	570 140
Sum kortsiktig gjeld		838 611	977 160
Sum gjeld		1 051 560	1 219 639
SUM EGENKAPITAL OG GJELD		836 821	1 141 821



Organisasjonsnr: 916 672 748
ARENDALE UTLEIE AS

NOTEOPPLYSNINGER - SELSKAP - alle poster oppgitt i hele tall

Note
2

Antall årsverk i regnskapsåret
2.00

<u>Sum</u>	<u>Beløp</u>
<u>Balanseført verdi 31.12.</u>	<u>Varige driftsmidler Immaterielle eiend.</u>

Konsernregnskap

Morselskapet sitt navn

Forretningskontor for morselskapet

Begrunnelse for at datterselskap er utelatt fra konsolideringen

<u>Samlet beløp - tilknyttet selskap</u>	<u>Årets</u>	<u>Fjorårets</u>
--	--------------	------------------

<u>Samlet beløp - foretak i samme konsern</u>	<u>Årets</u>	<u>Fjorårets</u>
---	--------------	------------------

<u>Samlet beløp - foretak i samme konsern</u>	<u>Årets</u>	<u>Fjorårets</u>
---	--------------	------------------

<u>Samlet beløp - felles kontrollert virksomhet</u>	<u>Årets</u>	<u>Fjorårets</u>
---	--------------	------------------

<u>Pantstillelse</u>	<u>Beløp</u>
----------------------	--------------

<u>Beholdning av egne aksjer</u>	<u>Antall</u>	<u>Pålydende</u>	<u>Andel av aksjek.</u>
----------------------------------	---------------	------------------	-------------------------



Årsregnskap 2023 Arendal Utleie AS

Resultatregnskap
Balanse
Noter til regnskapet



Org.nr.: 916 672 748



ARENDALE UMLEIE AS

RESULTATREGNSKAP	Note	2023	2022
DRIFTSINNEKTER OG DRIFTSKOSTNADER			
Salgsinntekt		4 195 550	3 404 452
Annen driftsinntekt		106 190	109 062
Sum driftsinntekter		4 301 740	3 513 514
Varekostnader og fremmedytelser		2 212 975	1 592 030
Lønnskostnad	1	937 226	840 677
Avskrivning på driftsmidler	2	104 300	94 500
Annen driftskostnad		1 152 374	940 208
Sum driftskostnader		4 406 874	3 467 415
DRIFTSRESULTAT		-105 134	46 099
FINANSINNEKTER OG FINANSKOSTNADER			
Annen renteinntekt		0	25
Annen rentekostnad		20 687	23 768
Annen finanskostnad		11 100	18 847
Resultat av finansposter		-31 787	-42 591
ORDINÆRT RESULTAT FØR SKATTEKOSTNAD		-136 921	3 508
Skattekostnad på resultat	3	0	0
ORDINÆRT RESULTAT		-136 921	3 508
ÅRSOVERSKUDD / (ÅRSUNDERSKUDD)		-136 921	3 508
OVERFØRINGER			
Avsatt til dekning av tidligere udekket tap	4	0	3 508
Overført til udekket tap	4	136 921	0
Sum overføringer		-136 921	3 508



ARENDALE UMLEIE AS

BALANSE	Note	2023	2022
EIEDELER			
ANLEGGSMIDLER			
VARIGE DRIFTSMIDLER			
Bygningsinventar	2	0	13 100
Maskiner og anlegg	2	27 500	5 200
Driftsløsøre, inventar o.a. utstyr	2	221 000	239 500
Sum varige driftsmidler		248 500	257 800
FINANSIELLE DRIFTSMIDLER			
Andre langsiktige fordringer		6 084	66 274
Sum finansielle anleggsmidler		6 084	66 274
Sum anleggsmidler		254 584	324 074
OMLØPSMIDLER			
FORDRINGER			
Kundefordringer		401 458	584 714
Andre kortsiktige fordringer		11 583	18 115
Sum fordringer		413 041	602 829
Bankinnskudd og kontanter		169 196	214 918
Sum omløpsmidler		582 237	817 747
SUM EIEDELER		836 821	1 141 821



ARENDALE UMLEIE AS

BALANSE	Note	2023	2022
EGENKAPITAL OG GJELD			
EGENKAPITAL			
INNSKUTT EGENKAPITAL			
Aksjekapital 100 aksjer á kr 1 000	4, 5	100 000	100 000
Sum innskutt egenkapital		100 000	100 000
OPPTJENT EGENKAPITAL			
Udekket tap	4	-314 739	-177 818
Sum opptjent egenkapital		-314 739	-177 818
Sum egenkapital		-214 739	-77 818
GJELD			
ANNEN LANGSIKTIG GJELD			
Gjeld til kredittinstitusjoner		212 949	242 479
Sum annen langsiktig gjeld		212 949	242 479
KORTSIKTIG GJELD			
Leverandørgjeld		149 025	333 344
Skyldig offentlige avgifter		113 167	73 675
Annen kortsiktig gjeld		576 419	570 140
Sum kortsiktig gjeld		838 611	977 160
Sum gjeld		1 051 560	1 219 639
SUM EGENKAPITAL OG GJELD		836 821	1 141 821

Arendal, 12.06.2024

Tobias Holmeide
styreleder/daglig leder

Svein Ronny Olsen
nestleder



ARENDAL UTLEIE AS

916 672 748

Regnskapsprinsipper

Årsregnskapet er satt opp i samsvar med regnskapsloven og NRS 8 - God regnskapsskikk for små foretak.

DRIFTSINNTEKTER

Inntektsføring ved salg av varer skjer på leveringstidspunktet. Tjenester inntektsføres etter hvert som de leveres.

SKATT

Skattekostnaden i resultatregnskapet omfatter både periodens betalbare skatt og endring i utsatt skatt. Utsatt skatt er beregnet med 22 % på grunnlag av de midlertidige forskjeller som eksisterer mellom regnskapsmessige og skattemessige verdier, samt ligningsmessig underskudd til fremføring ved utgangen av regnskapsåret. Skatteøkende og skattereduserende midlertidige forskjeller som reverserer eller kan reverseres i samme periode er utlignet og nettoført.

KLASSIFISERING OG VURDERING AV ANLEGGSMIDLER

Anleggsmidler omfatter eiendeler bestemt til varig eie og bruk. Anleggsmidler er vurdert til anskaffelseskost. Varige driftsmidler balanseføres og avskrives over driftsmidlets økonomiske levetid. Avskrivningsperioden for fast eiendom anskaffet etter 2009 er dekomponert i en del som gjelder råbygget og en del som gjelder faste tekniske installasjoner. Varige driftsmidler nedskrives til gjenvinnbart beløp ved verdifall som forventes ikke å være forbigående. Gjenvinnbart beløp er det høyeste av netto salgsverdi og verdi i bruk. Verdi i bruk er nåverdi av fremtidige kontantstrømmer knyttet til eiendelen. Nedskrivningen reverseres når grunnlaget for nedskrivningen ikke lenger er til stede.

KLASSIFISERING OG VURDERING AV OMLØPSMIDLER

Omløpsmidler og kortsiktig gjeld omfatter normalt poster som forfaller til betaling innen ett år etter balansedagen, samt poster som knytter seg til varekretsløpet. Omløpsmidler vurderes til laveste verdi av anskaffelseskost og virkelig verdi.

FORDRINGER

Kundefordringer og andre fordringer oppføres til pålydende etter fradrag for avsetning til forventet tap. Avsetning til tap gjøres på grunnlag av en individuell vurdering av de enkelte fordringene.

ARENDAL UTLEIE AS

SIDE 5



ARENDALE UMLEIE AS

916 672 748

Note 1 Lønnskostnader og antall årsverk

LØNNKOSTNADER

	2023	2022
Lønninger	759 077	699 624
Arbeidsgiveravgift	110 142	102 372
Pensjonskostnader	22 071	20 860
Andre ytelser	45 936	17 821
Sum	937 226	840 677

Selskapet har i 2023 sysselsatt 2 årsverk.

Note 2 Anleggsmidler

	Driftsløse, inventar ol.	Sum
Anskaffelseskost pr. 01.01.23	634 779	634 779
+ Tilgang kjøpte driftsmidler	95 000	95 000
= Anskaffelseskost 31.12.23	729 779	729 779
Akkumulerte avskrivninger 31.12.23	481 279	481 279
= Bokført verdi 31.12.23	248 500	248 500
Årets ordinære avskrivninger	104 300	104 300
Økonomisk levetid	5 år	

ARENDALE UMLEIE AS

SIDE 6



ARENDALE UMLEIE AS

916 672 748

Note 3 Skatt

Årets skattekostnad	2023	2022
Resultatført skatt på ordinært resultat:		
Betalbar skatt	0	0
Endring i utsatt skattefordel	0	0
Skattekostnad ordinært resultat	0	0
Skattepliktig inntekt:		
Resultat før skatt	-136 921	3 508
Permanente forskjeller	4 635	0
Endring i midlertidige forskjeller	52 937	22 027
Anvendelse av fremførbart underskudd	0	-25 536
Skattepliktig inntekt	-79 349	0
Betalbar skatt i balansen:		
Betalbar skatt på årets resultat	0	0
Sum betalbar skatt i balansen	0	0

Skatteeffekten av midlertidige forskjeller og underskudd til fremføring som har gitt opphav til utsatt skatt og utsatte skattefordeler, spesifisert på typer av midlertidige forskjeller

	2023	2022	Endring
Varige driftsmidler	24 247	66 684	42 437
Fordringer	-25 500	-15 000	10 500
Sum	-1 253	51 684	52 937
Akkumulert fremførbart underskudd	-301 639	-222 289	79 349
Inngår ikke i beregningen av utsatt skatt	302 891	170 605	-132 286
Utsatt skattefordel (22 %)	0	0	0

I henhold til God regnskapsskikk for små foretak balanseføres ikke utsatt skattefordel.

ARENDALE UMLEIE AS

SIDE 7



ARENDALE UMLEIE AS

916 672 748

Note 4 Egenkapital

	Aksjekapital	Udekket tap	Sum egenkapital
Pr. 31.12.2022	100 000	-177 818	-77 818
Pr 01.01.2023	100 000	-177 818	-77 818
Årets resultat		-136 921	-136 921
Pr 31.12.2023	100 000	-314 739	-214 739

Fortsatt drift

Årsregnskapet er satt opp under forutsetning om fortsatt drift. Det bekreftes at forutsetningen om fortsatt drift er til stede. Det er sikret avtaler og kontrakter for neste år som bidrar til at styret kan stå inne for at forutsetningen om fortsatt drift er til stede. Styrets handlingsplikt er inntruffet og styret har lagt plan for videre drift. Til tross for tapt egenkapital og dårlige resultater i år viser selskapet til at det trolig blir store forbedringer og bedre resultater neste år.

Note 5 Aksjonærer

AKSJEKAPITALEN I ARENDAL UMLEIE AS PR. 31.12 BESTÅR AV:

	Antall	Pålydende	Bokført
Ordinære aksjer	100	1 000,0	100 000
Sum	100		100 000

EIERSTRUKTUR

Aksjonærer i % pr. 31.12:

	Ordinære	Eierandel	Stemmeandel
Svein Ronny Olsen	45	45,0	45,0
Tobias Holmeide	45	45,0	45,0
Boris Praljak	5	5,0	5,0
Henrik Boye	5	5,0	5,0
Totalt antall aksjer	100	100,0	100,0

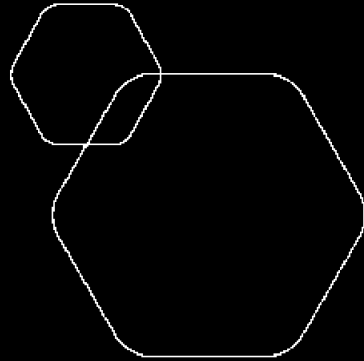
ARENDALE UMLEIE AS

SIDE 8



 BankID Signing
Tobias Holmøide
2024-06-13

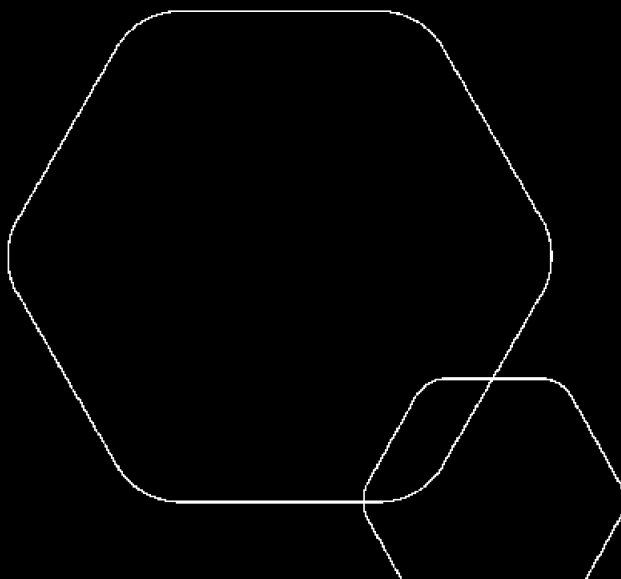
 BankID Signing
Svein Ronny Olsen
2024-06-16



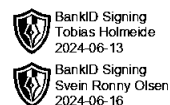
Årsregnskap 2023

Arendal Utleie AS

Resultatregnskap
Balanse
Noter til regnskapet

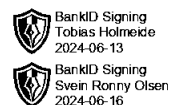


Org.nr.: 916 672 748



ARENDALE Utleie AS

RESULTATREGNSKAP	Note	2023	2022
DRIFTSINNEKTER OG DRIFTSKOSTNADER			
Salgsinntekt		4 195 550	3 404 452
Annen driftsinntekt		106 190	109 062
Sum driftsinntekter		4 301 740	3 513 514
Varekostnader og fremmedytelser		2 212 975	1 592 030
Lønnskostnad	1	937 226	840 677
Avskrivning på driftsmidler	2	104 300	94 500
Annen driftskostnad		1 152 374	940 208
Sum driftskostnader		4 406 874	3 467 415
DRIFTSRESULTAT		-105 134	46 099
FINANSINNEKTER OG FINANSKOSTNADER			
Annen renteinntekt		0	25
Annen rentekostnad		20 687	23 768
Annen finanskostnad		11 100	18 847
Resultat av finansposter		-31 787	-42 591
ORDINÆRT RESULTAT FØR SKATTEKOSTNAD		-136 921	3 508
Skattekostnad på resultat	3	0	0
ORDINÆRT RESULTAT		-136 921	3 508
ÅRSOVERSKUDD / (ÅRSUNDERSKUDD)		-136 921	3 508
OVERFØRINGER			
Avsatt til dekning av tidligere udekket tap	4	0	3 508
Overført til udekket tap	4	136 921	0
Sum overføringer		-136 921	3 508



ARENDALE Utleie AS

BALANSE	Note	2023	2022
EIENDELER			
ANLEGGSMIDLER			
VARIGE DRIFTSMIDLER			
Bygningsinventar	2	0	13 100
Maskiner og anlegg	2	27 500	5 200
Driftsløsøre, inventar o.a. utstyr	2	221 000	239 500
Sum varige driftsmidler		248 500	257 800
FINANSIELLE DRIFTSMIDLER			
Andre langsiktige fordringer		6 084	66 274
Sum finansielle anleggsmidler		6 084	66 274
Sum anleggsmidler		254 584	324 074
OMLØPSMIDLER			
FORDRINGER			
Kundefordringer		401 458	584 714
Andre kortsiktige fordringer		11 583	18 115
Sum fordringer		413 041	602 829
Bankinnskudd og kontanter		169 196	214 918
Sum omløpsmidler		582 237	817 747
SUM EIENDELER		836 821	1 141 821



ARENDALE UMLEIE AS

BALANSE	Note	2023	2022
EGENKAPITAL OG GJELD			
EGENKAPITAL			
INNSKUTT EGENKAPITAL			
Aksjekapital 100 aksjer á kr 1 000	4, 5	100 000	100 000
Sum innskutt egenkapital		100 000	100 000
OPPTJENT EGENKAPITAL			
Udekket tap	4	-314 739	-177 818
Sum opptjent egenkapital		-314 739	-177 818
Sum egenkapital		-214 739	-77 818
GJELD			
ANNEN LANGSIKTIG GJELD			
Gjeld til kredittinstitusjoner		212 949	242 479
Sum annen langsiktig gjeld		212 949	242 479
KORTSIKTIG GJELD			
Leverandørgjeld		149 025	333 344
Skyldig offentlige avgifter		113 167	73 675
Annen kortsiktig gjeld		576 419	570 140
Sum kortsiktig gjeld		838 611	977 160
Sum gjeld		1 051 560	1 219 639
SUM EGENKAPITAL OG GJELD		836 821	1 141 821

Arendal, 12.06.2024

Tobias Holmeide
styreleder/daglig leder

Svein Ronny Olsen
nestleder



ARENDALE UMLEIE AS



Regnskapsprinsipper

Årsregnskapet er satt opp i samsvar med regnskapsloven og NRS 8 - God regnskapsskikk for små foretak.

DRIFTSINNTEKTER

Inntektsføring ved salg av varer skjer på leveringstidspunktet. Tjenester inntektsføres etter hvert som de leveres.

SKATT

Skattekostnaden i resultatregnskapet omfatter både periodens betalbare skatt og endring i utsatt skatt. Utsatt skatt er beregnet med 22 % på grunnlag av de midlertidige forskjeller som eksisterer mellom regnskapsmessige og skattemessige verdier, samt ligningsmessig underskudd til fremføring ved utgangen av regnskapsåret. Skatteøkende og skattereduserende midlertidige forskjeller som reverserer eller kan reverseres i samme periode er utlignet og nettoført.

KLASSIFISERING OG VURDERING AV ANLEGGSMIDLER

Anleggsmidler omfatter eiendeler bestemt til varig eie og bruk. Anleggsmidler er vurdert til anskaffelseskost. Varige driftsmidler balanseføres og avskrives over driftsmidlets økonomiske levetid. Avskrivningsperioden for fast eiendom anskaffet etter 2009 er dekomponert i en del som gjelder råbygget og en del som gjelder faste tekniske installasjoner. Varige driftsmidler nedskrives til gjenvinnbart beløp ved verdifall som forventes ikke å være forbigående. Gjenvinnbart beløp er det høyeste av netto salgsverdi og verdi i bruk. Verdi i bruk er nåverdi av fremtidige kontantstrømmer knyttet til eiendelen. Nedskrivningen reverseres når grunnlaget for nedskrivningen ikke lenger er til stede.

KLASSIFISERING OG VURDERING AV OMLØPSMIDLER

Omløpsmidler og kortsiktig gjeld omfatter normalt poster som forfaller til betaling innen ett år etter balansedagen, samt poster som knytter seg til varekretsløpet. Omløpsmidler vurderes til laveste verdi av anskaffelseskost og virkelig verdi.

FORDRINGER

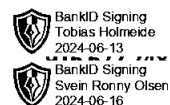
Kundefordringer og andre fordringer oppføres til pålydende etter fradrag for avsetning til forventet tap. Avsetning til tap gjøres på grunnlag av en individuell vurdering av de enkelte fordringene.

ARENDALE UMLEIE AS

SIDE 5



ARENDALE UMLEIE AS



Note 1 Lønnskostnader og antall årsverk

LØNNKOSTNADER

	2023	2022
Lønninger	759 077	699 624
Arbeidsgiveravgift	110 142	102 372
Pensjonskostnader	22 071	20 860
Andre ytelser	45 936	17 821
Sum	937 226	840 677

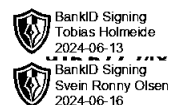
Selskapet har i 2023 sysselsatt 2 årsverk.

Note 2 Anleggsmidler

	Driftsløse, inventar ol.	Sum
Anskaffelseskost pr. 01.01.23	634 779	634 779
+ Tilgang kjøpte driftsmidler	95 000	95 000
= Anskaffelseskost 31.12.23	729 779	729 779
Akkumulerte avskrivninger 31.12.23	481 279	481 279
= Bokført verdi 31.12.23	248 500	248 500
Årets ordinære avskrivninger	104 300	104 300
Økonomisk levetid	5 år	



ARENDALE UMLEIE AS



Note 3 Skatt

Årets skattekostnad	2023	2022
Resultatført skatt på ordinært resultat:		
Betalbar skatt	0	0
Endring i utsatt skattefordel	0	0
Skattekostnad ordinært resultat	0	0
Skattepliktig inntekt:		
Resultat før skatt	-136 921	3 508
Permanente forskjeller	4 635	0
Endring i midlertidige forskjeller	52 937	22 027
Anvendelse av fremførbart underskudd	0	-25 536
Skattepliktig inntekt	-79 349	0
Betalbar skatt i balansen:		
Betalbar skatt på årets resultat	0	0
Sum betalbar skatt i balansen	0	0

Skatteeffekten av midlertidige forskjeller og underskudd til fremføring som har gitt opphav til utsatt skatt og utsatte skattefordeler, spesifisert på typer av midlertidige forskjeller

	2023	2022	Endring
Varige driftsmidler	24 247	66 684	42 437
Fordringer	-25 500	-15 000	10 500
Sum	-1 253	51 684	52 937
Akkumulert fremførbart underskudd	-301 639	-222 289	79 349
Inngår ikke i beregningen av utsatt skatt	302 891	170 605	-132 286
Utsatt skattefordel (22 %)	0	0	0

I henhold til God regnskapsskikk for små foretak balanseføres ikke utsatt skattefordel.



ARENDAL UMLEIE AS



Note 4 Egenkapital

	Aksjekapital	Udekket tap	Sum egenkapital
Pr. 31.12.2022	100 000	-177 818	-77 818
Pr 01.01.2023	100 000	-177 818	-77 818
Årets resultat		-136 921	-136 921
Pr 31.12.2023	100 000	-314 739	-214 739

Fortsatt drift

Årsregnskapet er satt opp under forutsetning om fortsatt drift. Det bekreftes at forutsetningen om fortsatt drift er til stede. Det er sikret avtaler og kontrakter for neste år som bidrar til at styret kan stå inne for at forutsetningen om fortsatt drift er til stede. Styrets handlingsplikt er inntruffet og styret har lagt plan for videre drift. Til tross for tapt egenkapital og dårlige resultater i år viser selskapet til at det trolig blir store forbedringer og bedre resultater neste år.

Note 5 Aksjonærer

AKSJEKAPITALEN I ARENDAL UMLEIE AS PR. 31.12 BESTÅR AV:

	Antall	Pålydende	Bokført
Ordinære aksjer	100	1 000,0	100 000
Sum	100		100 000

EIERSTRUKTUR

Aksjonærer i % pr. 31.12:

	Ordinære	Eierandel	Stemmeandel
Svein Ronny Olsen	45	45,0	45,0
Tobias Holmeide	45	45,0	45,0
Boris Praljak	5	5,0	5,0
Henrik Boye	5	5,0	5,0
Totalt antall aksjer	100	100,0	100,0