



ÅRSREGNSKAPET FOR REGNSKAPSÅRET 2018 - GENERELL INFORMASJON

Enheten

Organisasjonsnummer: 921 251 009
Organisasjonsform: Aksjeselskap
Foretaksnavn: GLOBALCONNECT HOLDING AS
Forretningsadresse: Snarøyveien 36
1364 FORNEBU

Regnskapsår

Årsregnskapets periode: 01.01.2018 - 31.12.2018

Konsern

Morselskap i konsern: Ja
Konsernregnskap lagt ved: Nei

Regnskapsregler

Regler for små foretak benyttet: Ja
Benyttet ved utarbeidelsen av årsregnskapet til selskapet: Regnskapslovens alminnelige regler

Årsregnskapet fastsatt av kompetent organ

Bekreftet av representant for selskapet: Jacob Kjær
Dato for fastsettelse av årsregnskapet: 24.05.2019

Grunnlag for avgivelse

År 2018: Årsregnskapet er elektronisk innlevert
År 2017: Tall er hentet fra elektronisk innlevert årsregnskap fra 2018

Det er ikke krav til at årsregnskapet m.v. som sendes til Regnskapsregisteret er undertegnet. Kontrollen på at dette er utført ligger hos revisor/enhetens øverste organ. Sikkerheten ivaretas ved at innsender har rolle/rettighet for innsending av årsregnskapet via Altinn, og ved at det bekreftes at årsregnskapet er fastsatt av kompetent organ.

Brønnøysundregistrene, 05.11.2020



Resultatregnskap

Beløp i: NOK	Note	2018	2017
RESULTATREGNSKAP			
Kostnader			
Annen driftskostnad	12	938 956	
Sum kostnader		938 956	
Driftsresultat		-938 956	
Finansinntekter og finanskostnader			
Inntekt på investering i datterselskap og tilknyttet selskap		134 927 006	
Renteinntekt fra foretak i samme konsern	6	16 921 264	
Annen renteinntekt		890	
Annen finansinntekt	13	140 175 103	
Sum finansinntekter		292 024 263	
Annen rentekostnad		53 830 521	
Annen finanskostnad	13	164 000 896	
Sum finanskostnader		217 831 417	
Netto finans		74 192 846	
Ordinært resultat før skattekostnad		73 253 890	0
Skattekostnad på ordinært resultat	7	16 115 856	
Ordinært resultat etter skattekostnad		57 138 034	0
Årsresultat		57 138 034	0
Årsresultat etter minoritetsinteresser		57 138 034	
Totalresultat		57 138 034	
Overføringer og disponeringer			
Overføringer til/fra annen egenkapital		57 138 034	
Sum overføringer og disponeringer		57 138 034	



Balanse

Beløp i: NOK	Note	2018	2017
BALANSE - EIENDELER			
Anleggsmidler			
Immaterielle eiendeler			
Utsatt skattefordel	7		
Finansielle anleggsmidler			
Investering i datterselskap	5	11 422 015 014	
Lån til foretak i samme konsern	4	3 553 131 990	
Sum finansielle anleggsmidler		14 975 147 004	
Sum anleggsmidler		14 975 147 004	0
Omløpsmidler			
Varer			
Fordringer			
Andre fordringer		9 992	
Konsernfordringer	4	236 493 507	
Sum fordringer		236 503 499	
Bankinnskudd, kontanter og lignende			
Bankinnskudd, kontanter og lignende	8	18 950 894	
Sum bankinnskudd, kontanter og lignende		18 950 894	
Sum omløpsmidler		255 454 392	0
SUM EIENDELER		15 230 601 396	0
BALANSE - EGENKAPITAL OG GJELD			
Egenkapital			
Innskutt egenkapital			
Selskapskapital	2, 3	6 005 130	
Overkurs	2	7 433 779 425	
Sum innskutt egenkapital		7 439 784 555	



Balanse

Beløp i: NOK	Note	2018	2017
Opptjent egenkapital			
Annen egenkapital	2	57 138 034	
Sum opptjent egenkapital		57 138 034	
Sum egenkapital	2	7 496 922 589	0
Gjeld			
Langsiktig gjeld			
Utsatt skatt	7	16 115 856	
Sum avsetninger for forpliktelser		16 115 856	
Annen langsiktig gjeld			
Gjeld til kredittinstitusjoner	9, 11	7 688 745 429	
Sum annen langsiktig gjeld		7 688 745 429	
Sum langsiktig gjeld		7 704 861 285	0
Kortsiktig gjeld			
Leverandørgjeld		254 500	
Betalbar skatt	7		
Kortsiktig konserngjeld	4	477 078	
Annen kortsiktig gjeld	9	28 085 945	
Sum kortsiktig gjeld		28 817 522	
Sum gjeld		7 733 678 807	0
SUM EGENKAPITAL OG GJELD		15 230 601 396	0



Building a better
working world

Statsautoriserte revisorer
Ernst & Young AS

Dronning Eufemias gate 6, NO-0191 Oslo
Postboks 1156 Sentrum, NO-0107 Oslo

Foretaksregisteret: NO 976 389 387 MVA
Tlf: +47 24 00 24 00
Fax:

www.ey.no
Medlemmer av Den norske revisorforening

UAVHENGIG REVISORS BERETNING

Til generalforsamlingen i Broadnet Holding 1 AS

Uttalelse om revisjonen av årsregnskapet

Konklusjon

Vi har revidert årsregnskapet for Broadnet Holding 1 AS som består av balanse per 31. desember 2018, resultatregnskap og kontantstrømoppstilling for regnskapsåret avsluttet per denne datoen, og en beskrivelse av vesentlige anvendte regnskapsprinsipper og andre noteopplysninger.

Etter vår mening er årsregnskapet avgitt i samsvar med lov og forskrifter og gir et rettviseende bilde av selskapets finansielle stilling per 31. desember 2018, og av dets resultater og kontantstrømmer for regnskapsåret avsluttet per denne datoen i samsvar med regnskapslovens regler og god regnskapsskikk i Norge.

Grunnlag for konklusjonen

Vi har gjennomført revisjonen i samsvar med lov, forskrift og god revisjonsskikk i Norge, herunder de internasjonale revisjonsstandardene (ISA-ene). Våre oppgaver og plikter i henhold til disse standardene er beskrevet i avsnittet *Revisors oppgaver og plikter ved revisjonen av årsregnskapet*. Vi er uavhengige av selskapet i samsvar med de relevante etiske kravene i Norge knyttet til revisjon slik det kreves i lov og forskrift. Vi har også overholdt våre øvrige etiske forpliktelser i samsvar med disse kravene. Etter vår oppfatning er innhentet revisjonsbevis tilstrekkelig og hensiktsmessig som grunnlag for vår konklusjon.

Øvrig informasjon

Øvrig informasjon omfatter informasjon i selskapets årsrapport bortsett fra årsregnskapet og den tilhørende revisjonsberetningen. Styret og daglig leder (ledelsen) er ansvarlig for den øvrige informasjonen. Vår uttalelse om revisjonen av årsregnskapet dekker ikke den øvrige informasjonen, og vi attesterer ikke den øvrige informasjonen.

I forbindelse med revisjonen av årsregnskapet er det vår oppgave å lese den øvrige informasjonen med det formål å vurdere hvorvidt det foreligger vesentlig inkonsistens mellom den øvrige informasjonen og årsregnskapet eller kunnskap vi har opparbeidet oss under revisjonen, eller hvorvidt den tilsynelatende inneholder vesentlig feilinformasjon. Dersom vi konkluderer med at den øvrige informasjonen inneholder vesentlig feilinformasjon, er vi pålagt å rapportere det. Vi har ingenting å rapportere i så henseende.

Ledelsens ansvar for årsregnskapet

Ledelsen er ansvarlig for å utarbeide årsregnskapet i samsvar med lov og forskrifter, herunder for at det gir et rettviseende bilde i samsvar med regnskapslovens regler og god regnskapsskikk i Norge. Ledelsen er også ansvarlig for slik intern kontroll som den finner nødvendig for å kunne utarbeide et årsregnskap som ikke inneholder vesentlig feilinformasjon, verken som følge av misligheter eller feil.

Ved utarbeidelsen av årsregnskapet må ledelsen ta standpunkt til selskapets evne til fortsatt drift og opplyse om forhold av betydning for fortsatt drift. Forutsetningen om fortsatt drift skal legges til grunn for årsregnskapet med mindre ledelsen enten har til hensikt å avvikle selskapet eller legge ned virksomheten, eller ikke har noe annet realistisk alternativ.

Revisors oppgaver og plikter ved revisjonen av årsregnskapet

Vårt mål er å oppnå betryggende sikkerhet for at årsregnskapet som helhet ikke inneholder vesentlig feilinformasjon, verken som følge av misligheter eller feil, og å avgi en revisjonsberetning som inneholder vår konklusjon. Betryggende sikkerhet er en høy grad av sikkerhet, men ingen garanti for at en revisjon utført i samsvar med lov, forskrift og god revisjonsskikk i Norge, herunder ISA-ene, alltid vil avdekke vesentlig feilinformasjon. Feilinformasjon kan skyldes misligheter eller feil og er å anse som vesentlig



Building a better
working world

dersom den enkeltvis eller samlet med rimelighet kan forventes å påvirke de økonomiske beslutningene som brukerne foretar på grunnlag av årsregnskapet.

Som del av en revisjon i samsvar med lov, forskrift og god revisjonsskikk i Norge, herunder ISA-ene, utøver vi profesjonelt skjønn og utviser profesjonell skepsis gjennom hele revisjonen. I tillegg

- ▶ identifiserer og anslår vi risikoen for vesentlig feilinformasjon i årsregnskapet, enten det skyldes misligheter eller feil. Vi utformer og gjennomfører revisjonshandlinger for å håndtere slike risikoer, og innhenter revisjonsbevis som er tilstrekkelig og hensiktsmessig som grunnlag for vår konklusjon. Risikoen for at vesentlig feilinformasjon som følge av misligheter ikke blir avdekket, er høyere enn for feilinformasjon som skyldes feil, siden misligheter kan innebære samarbeid, forfalskning, bevisste utelatelser, uriktige fremstillinger eller overstyring av intern kontroll;
- ▶ opparbeider vi oss en forståelse av den interne kontrollen som er relevant for revisjonen, for å utforme revisjonshandlinger som er hensiktsmessige etter omstendighetene, men ikke for å gi uttrykk for en mening om effektiviteten av selskapets interne kontroll;
- ▶ vurderer vi om de anvendte regnskapsprinsippene er hensiktsmessige og om regnskapsestimaterne og tilhørende noteopplysninger utarbeidet av ledelsen er rimelige;
- ▶ konkluderer vi på om ledelsens bruk av fortsatt drift-forutsetningen er hensiktsmessig, og, basert på innhentede revisjonsbevis, hvorvidt det foreligger vesentlig usikkerhet knyttet til hendelser eller forhold som kan skape betydelig tvil om selskapets evne til fortsatt drift. Dersom vi konkluderer med at det foreligger vesentlig usikkerhet, kreves det at vi i revisjonsberetningen henleder oppmerksomheten på tilleggsopplysningene i årsregnskapet. Hvis slike tilleggsopplysninger ikke er tilstrekkelige, må vi modifisere vår konklusjon. Våre konklusjoner er basert på revisjonsbevis innhentet frem til datoen for revisjonsberetningen. Etterfølgende hendelser eller forhold kan imidlertid medføre at selskapets evne til fortsatt drift ikke lenger er til stede;
- ▶ vurderer vi den samlede presentasjonen, strukturen og innholdet i årsregnskapet, inkludert tilleggsopplysningene, og hvorvidt årsregnskapet gir uttrykk for de underliggende transaksjonene og hendelsene på en måte som gir et rettviseende bilde.

Vi kommuniserer med styret blant annet om det planlagte omfanget av revisjonen, tidspunktet for vårt revisjonsarbeid og eventuelle vesentlige funn i vår revisjon, herunder vesentlige svakheter i den interne kontrollen som vi avdekker gjennom vårt arbeid.

Uttalelse om øvrige lovmessige krav


Konklusjon om årsberetningen

Basert på vår revisjon av årsregnskapet som beskrevet ovenfor, mener vi at opplysningene i årsberetningen om årsregnskapet, forutsetningen om fortsatt drift og forslaget til disponering av resultatet er konsistente med årsregnskapet og i samsvar med lov og forskrifter.

Konklusjon om registrering og dokumentasjon

Basert på vår revisjon av årsregnskapet som beskrevet ovenfor, og kontrollhandlinger vi har funnet nødvendige i henhold til internasjonal standard for attestasjonsoppdrag (ISAE) 3000 «Attestasjonsoppdrag som ikke er revisjon eller forenklet revisorkontroll av historisk finansiell informasjon», mener vi at ledelsen har oppfylt sin plikt til å sørge for ordentlig og oversiktlig registrering og dokumentasjon av selskapets regnskapsopplysninger i samsvar med lov og god bokføringsskikk i Norge.

Oslo, 19. juni 2019
ERNST & YOUNG AS



Leiv Aschehoug
statsautorisert revisor

Uavhengig revisors beretning - Broadnet Holding 1 AS



ÅRSBERETNING FOR BROADNET HOLDING 1 AS FOR 2018

Generelt

Broadnet Holding 1 AS er eid av Broadnet Group Holding AS.

Selskapet innehar samtlige aksjer i datterselskapet Broadnet Holding AS og Skynet Invest Holding A/S. Broadnet Holding AS eier samtlige aksjer i datterselskapet Broadnet AS. Broadnet AS eier samtlige av aksjene i Homenet AS, DataGuard AS, PoweTech Information Systems AS, Xfiber AS og Lynet Internett AS. Skynet Invest Holding A/S eier samtlige aksjer i datterselskapet GlobalConnect A/S. GlobalConnect A/S eier samtlige av aksjene i GlobalConnect Netz GmbH, SuperTel A/S og Nianet A/S.

Broadnet Holding 1 AS er et rent holdingselskap, med formål å eie aksjer og finansiere virksomheten i de underliggende datterselskapene.

Driftsåret 2018

Broadnet Holding 1 AS hadde i 2018 ingen omsetning. Driftsresultatet var negativt med 0,9 MNOK. Resultatet før skatt er 73,3 MNOK. Egenkapitalandelen for Broadnet Holding 1 AS utgjorde ved årsslutt 49,2 % prosent.

Det er i 2018 ikke resultatført kostnader til forskning og utvikling i Broadnet Holding 1 AS.

Det fremlagte resultatregnskapet, balanse, kontantstrøm og noter for regnskapsåret gir etter styrets oppfatning et riktig uttrykk for Broadnet Holding 1 ASs stilling og resultat av virksomheten. Det er ikke inntruffet forhold etter årsskiftet som er av vesentlig betydning for å kunne bedømme selskapets resultat og stilling for 2018.

Styresammensetning og daglig leder

Styret består av Per Morten Torvildsen (styreleder), Daniel Emilio Perez, Odd Christopher Hansen, Vagn Ove Sørensen og Stephen Mark Midgley. Martin Lippert er daglig leder i Broadnet Holding 1 AS.

Fortsatt drift

Gjennom EQT har konsernet et av Europas ledende investeringsfond som eier. EQT er kapitalsterk, og dedikert til å sikre ytterligere profitabel vekst av Broadnet-konsernet. Strategien legger til rette for at selskapet skal bli en ledende aktør innen tele- og datakommunikasjon.

Selskapets prognoser tilfredsstiller de krav som er satt av selskapets styre og eiere. Styret bekrefter med dette at regnskapet er avlagt under forutsetning om fortsatt drift, i henhold til § 3-3a i regnskapsloven.



Personal, likestilling og miljø

Selskapet har ingen ansatte, og selskapet forurenser ikke det ytre miljø.

Finansiell risiko

Finansiell risiko omfatter kredittrisiko, likviditetsrisiko, valutarisiko og renterisiko. Broadnet er hovedsakelig utsatt for kredittrisiko gjennom kundefordringer. En vesentlig andel av Broadnets tjenester forutsetter forskuddsbetaling fra kundene, og i 2018 hadde Broadnet meget lave tap som følge av kontraktsbrudd eller konkurser. Broadnet og konsernet, med Broadnet Holding AS som låntaker, er finansiert av en kombinasjon av langsiktige lån og langsiktige trekkfasiliteter. Broadnet er ikke i vesentlig grad eksponert for endringer i valuta knyttet til den ordinære drift, idet hovedandelen av driftsinntekter og driftskostnader er i norske kroner. Broadnet er eksponert mot renterisiko som følge av at gjelden er knyttet opp mot flytende markedsrente, deler av denne gjelden har fastrenteeksponering gjennom rentesikringsavtaler.

Operasjonell og regulativ risiko

Broadnet er utsatt for risiko fra flere operasjonelle og regulatoriske forhold. Deriblant; produktsammensetning, priser, nettverkskvalitet, nettverksdekning, driftsstabilitet, salg, distribusjon og mangfold av tjenester og produkter som alle påvirker kundeopplevelsen, samt Broadnets evne til å tiltrekke seg og beholde eksisterende kunder.

Øvrig

Det har ikke inntruffet andre forhold enn de som er nevnt i denne beretning som kan påvirke verdien av selskapet eller på annen måte ha betydning for selskapets interesser.

Årsresultat og disposisjoner

Årsresultat for 2018 for Broadnet Holding 1 AS viser et overskudd på 57,1 MNOK. Sum overføring til annen egenkapital 57,1 MNOK.



Per Morten Torvildsen
Styreleder

Fornebu, 23 mai 2019

Daniel Emilio Perez
Styremedlem

.....
Odd Christopher Hansen
Styremedlem

.....
Stephen Mark Midgley
Styremedlem

.....
Vagn Ove Sørensen
Styremedlem

.....
Martin Lippert
Daglig leder



Per Morten Torvildsen
Styreleder

Odd Christopher Hansen
Styremedlem

.....
Stephen Mark Midgley
Styremedlem

Fornebu, 23. mai 2019

.....
Daniel Emilio Perez
Styremedlem

.....
Vagn Ove Sørensen
Styremedlem

.....
Martin Lippert
Daglig leder



Fornebu, 23. mai 2019

.....
Per Morten Torvildsen
Styreleder

.....
Odd Christopher Hansen
Styremedlem

.....
Stephen Mark Midgley
Styremedlem

.....
Daniel Emilio Perez
Styremedlem

.....
Vagn Ove Sørensen
Styremedlem

.....
Martin Lippert
Daglig leder



Føretaksnr. 23 000 2019

Per Martin Lovvick
Styreleder

Daniel Emilio Perez
Styremedlem

Vagn Ole Sørensen
Styremedlem

Vagn Ole Sørensen
Styremedlem

Anne Kjetil Mikkelsen
Styremedlem

Martin Lippert
Daglig leder



Resultatregnskap

Broadnet Holding 1 AS

Driftsinntekter og driftskostnader	Note	2018
Annen driftskostnad	12	938 956
Sum driftskostnader		938 956
Driftsresultat		-938 956
Finansinntekter og finanskostnader		
Inntekt på investering i annet foretak i samme konsern		134 927 006
Renteinntekt fra foretak i samme konsern	6	16 921 264
Annen renteinntekt		890
Annen finansinntekt	13	140 175 103
Annen rentekostnad		53 830 521
Annen finanskostnad	13	164 000 896
Resultat av finansposter		74 192 846
Ordinært resultat før skattekostnad		73 253 890
Skattekostnad på ordinært resultat	7	16 115 856
Ordinært resultat		57 138 034
Årsresultat		57 138 034
Overføringer		
Avsatt til annen egenkapital		57 138 034
Sum overføringer		57 138 034



Balanse

Broadnet Holding 1 AS

Eiendeler	Note	2018
Anleggsmidler		
Varige driftsmidler		
Finansielle anleggsmidler		
Investeringer i datterselskap	5	11 422 015 014
Lån til foretak i samme konsern	4	3 553 131 990
Sum finansielle anleggsmidler		14 975 147 004
Sum anleggsmidler		14 975 147 004
Omløpsmidler		
Fordringer		
Andre kortsiktige fordringer		9 992
Konsernfordringer	4	236 493 507
Sum fordringer		236 503 499
Bankinnskudd, kontanter o.l.	8	18 950 894
Sum omløpsmidler		255 454 392
Sum eiendeler		15 230 601 396



Balanse

Broadnet Holding 1 AS

Egenkapital og gjeld	Note	2018
Egenkapital		
Innskutt egenkapital		
Aksjekapital	2, 3	6 005 130
Overkurs	2	7 433 779 425
Sum innskutt egenkapital		7 439 784 555
Opptjent egenkapital		
Annen egenkapital	2	57 138 034
Sum opptjent egenkapital		57 138 034
Sum egenkapital	2	7 496 922 589
Gjeld		
Utsatt skatt	7	16 115 856
Annen langsiktig gjeld		
Gjeld til kredittinstitusjoner	9, 11	7 688 745 429
Sum annen langsiktig gjeld		7 688 745 429
Kortsiktig gjeld		
Leverandørgjeld		254 500
Konsemgjeld	4	477 078
Annen kortsiktig gjeld	9	28 085 945
Sum kortsiktig gjeld		28 817 522
Sum gjeld		7 733 678 807
Sum egenkapital og gjeld		15 230 601 396



Balanse

Broadnet Holding 1 AS
Fornebu, 23.05.2019
Styret i Broadnet Holding 1 AS

Per Morten Torvildsen
styreleder

Vagn Ove Sørensen
styremedlem

Daniel Emilio Perez
styremedlem

Stephen Mark Midgley
styremedlem

Odd Christopher Hansen
styremedlem

Martin Lippert
daglig leder



Balanse

Broadnet Holding 1 AS
Fornebu, 23.05.2019
Styret i Broadnet Holding 1 AS

Per Morten Torvildsen
styreleder

Daniel Emilio Perez
styremedlem

Odd Christopher Hansen
styremedlem

Vagn Ove Sørensen
styremedlem

Stephen Mark Midgley
styremedlem

Marti Lipsitt
daglig leder



Balanse

Broadnet Holding 1 AS
Fornebu, 23.05.2019
Styret i Broadnet Holding 1 AS

Per Morten Torvildsen
styreleder

Daniel Emilio Perez
styremedlem

Odd Christopher Hansen
styremedlem

Vagn Ove Sørensen
styremedlem

Stephen Mark Midgley
styremedlem

Martin Lippert
daglig leder



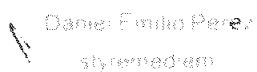
Balanse

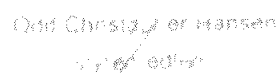
Broddnet Holding 1 AS

Periode: 7.3.05.2019

Styret i Broddnet Holding 1 AS



Morten Forvildsen
styreleder


Daniel Emilio Perez
styremedlem


Ovid Christoffer Hansen
styreleder


Vagn Ove Sørensen
styremedlem


Stephen Mark Midgley
styremedlem


Måni Lippert
daglig leder



Indirekte kontantstrøm

Broadnet Holding 1 AS

Tall i hele 1000	2018
Kontantstrøm fra operasjonelle aktiviteter	
Resultat før skatt	73 254
+ Gevinst salg aksjer i datter	0
- Inntektsført konsernbidrag	-134 927
+/- Endring i varelager, kundef og leverandørgjeld	255
+/- Endring i andre tidsavgrensingsposter	-3 634 961
= Netto kontantstrøm fra operasjonelle aktiviteter	-3 696 379
Kontantstrømmer fra investeringsaktiviteter	
- Utbetalinger ved kjøp av aksjer og andeler i andre foretak	-11 422 015
= Netto kontantstrøm fra investeringer	-11 422 015
Kontantstrømmer fra finansieringsaktiviteter	
+ Innbetaling ved opptak av ny langsiktig gjeld	7 688 745
+ Innbetaling av egenkapital	7 439 785
+ Inn-/utbetalinger av konsernbidrag	8 815
= Netto kontantstrøm fra finansieringsaktiviteter	15 137 345
= Netto endring i kontanter og kontantekvivalenter	18 951
+ Beh. av kont. og kontantekvivalenter ved per. begynnelse	0
= Beh. av kont. og kontantekvivalenter ved per. slutt	18 951



Broadnet Holding 1 AS

Noter til regnskapet for 2018

Note 1 - Regnskapsprinsipper

Årsregnskapet er satt opp i samsvar med regnskapslovens bestemmelser og god regnskapsskikk.

Fusjon

Broadnet Midholding AS, org.nr. 997 602 285, er fusjonert inn i selskapet i 2018.

Virksomhet

Broadnet Holding 1 AS har i 2018 ikke hatt annen virksomhet i selskapet enn konsernintern tjenesteyting knyttet til stabsfunksjoner for de andre selskapene med operativ virksomhet. Selskapet ble stiftet 2. juli 2018.

Selskapet inngår i konsernet Broadnet Group Holding AS, som har sitt hovedkontor på IT Fornebu i Bærum. Konsernregnskap utarbeides av Broadnet Group Holding AS, og kan utleveres på forespørsel ved henvendelse til morselskapets hovedkontor.

Broadnet-konsernet tilbyr elektroniske kommunikasjonstjenester til bedrifts- grossist- og privatmarkedet, samt til offentlig sektor, innen bredbånd og datakommunikasjon. Broadnet-konsernets tilbud realiseres i det vesentlige gjennom produksjon av tjenester i konsernets nettverk, basert på et landsdekkende og fiberbasert transport- og aksessnett.

Klassifisering og vurdering av balanseposter

Omløpsmidler og kortsiktig gjeld omfatter poster som forfaller til betaling innen ett år etter balansedagen, samt poster som knytter seg til varekretsløpet. Øvrige poster er klassifisert som anleggsmiddel/langsiktig gjeld. Lånekostnader knyttet til opptak av langsiktig gjeld er presentert netto sammen med langsiktig gjeld, og periodiseres over låneavtalens løpetid.

Omløpsmidler vurderes til laveste av anskaffelseskost og virkelig verdi. Kortsiktig gjeld i norske kroner balanseføres til nominelt beløp på etableringstidspunktet.

Anleggsmidler vurderes til anskaffelseskost, men nedskrives til virkelig verdi ved verdifall som ikke forventes å være forbigående. Anleggsmidler som forringes i verdi, avskrives lineært over forventet økonomisk levetid. Langsiktig gjeld balanseføres til nominelt beløp på etableringstidspunktet og økes med påløpte renter for hver rentetermin, hvor låneavtalen tilsier dette.

Nominelle beløp neddiskonteres hvis renteelementet er vesentlig.

Datterselskaper

Datterselskaper er enheter som kontrolleres av selskapet. Kontroll foreligger når selskapet har bestemmende innflytelse, direkte eller indirekte, på enhetens finansielle og operasjonelle styring, normalt gjennom eie av mer enn halvparten av stemmeberettiget kapital. Ved fastsettelse av om det foreligger bestemmende innflytelse inkluderes effekten av potensielle stemmerettigheter som kan utøves eller konverteres på balansedagen. Datterselskap vurderes etter kostmetoden i selskapsregnskapet. Investeringen vurderes til anskaffelseskost for aksjene med mindre nedskrivning har vært nødvendig. Nedskrivning til virkelig verdi foretas når verdifall skyldes årsaker som ikke kan antas å være forbigående og det må anses nødvendig etter god regnskapsskikk. Nedskrivninger kan reverseres hvis grunnlaget for nedskrivningene ikke lenger er til stede.



Broadnet Holding 1 AS

Noter til regnskapet for 2018

Fordringer

Kundefordringer og andre fordringer er oppført i balansen til pålydende etter fradrag for avsetning til forventet tap. Avsetning til tap gjøres på grunnlag av individuelle vurderinger av de enkelte fordringene. I tillegg gjøres det for øvrige kundefordringer en uspesifisert avsetning for å dekke antatt tap.

Kontanter og kontantekvivalenter

Kontanter og kontantekvivalenter består av kontanter, bankinnskudd, andre kortsiktige, lett omsettelige investeringer med maksimum tre måneders opprinnelig løpetid og trekk på kassekreditt.

Valuta

Pengeposter i utenlandsk valuta er vurdert til kursen ved regnskapsårets slutt. Løpende transaksjoner er omregnet til kursen på transaksjonstidspunktet. Valutadifferanser resultatføres som finansposter.

Skatter

Skattekostnaden i resultatregnskapet består av betalbar skatt og endring i utsatt skatt. Utsatt skatt/skattefordel beregnes på grunnlag av de midlertidige forskjellene som eksisterer mellom regnskapsmessige og skattemessige verdier, og på grunnlag av ligningsmessig underskudd til fremføring ved utgangen av regnskapsåret.

Skatteøkende og skattereduserende midlertidige forskjeller som reverserer eller kan reversere i samme periode, utlignes. Utsatt skattefordel på netto skattereduserende forskjeller som ikke er utlignet og på underskudd til fremføring, balanseføres i den grad skattefordelen antas å kunne utnyttes gjennom fremtidige skattepliktige overskudd. Utsatt skatt og skattefordel som kan balanseføres er oppført netto i balansen.

Betalbar skatt og utsatt skatt er regnskapsført direkte mot egenkapitalen i den grad skattepostene relaterer seg til egenkapitaltransaksjoner.

Konsernbidrag

Mottatt konsernbidrag inntektsføres i morselskapet som avkastning på investering. Konsernbidrag utover opptjent resultat i eierperioden føres som tilbakebetaling av anskaffelseskost. Konsernbidrag fra morselskap føres som egenkapitaltransaksjoner.

Konsernbidrag inntektsføres samme år som det er avsatt i datterselskapet/det tilknyttede selskapet. Når konsernbidrag vesentlig overstiger andel av tilbakeholdt resultat etter kjøpet anses den overskytende del som tilbakebetaling av investert kapital, og fratrekkes investeringens verdi i balansen.

Usikre forpliktelser og betingede eiendeler

Ved regnskapsmessig vurdering av usikre forpliktelser og betingede eiendeler benyttes beste estimat. Beste estimat er basert på sannsynlig utfall og anslått verdi av den usikre forpliktelsen/betingede eiendelen.

Estimatene er basert på ledelsens beste vurderinger knyttet til disse forholdene.

Betingede tap som er sannsynlige og kvantifiserbare kostnadsføres løpende.

Nærstående parter

Broadnet Holding 1 AS inngår i konsernet Broadnet Group Holding AS. Alle selskaper kontrollert av Broadnet Group Holding AS er nærstående med selskapet.

Bruk av estimater

Utarbeidelsen av årsregnskapet i henhold til god regnskapsskikk forutsetter at ledelsen benytter estimater og forutsetninger som påvirker resultatet og verdsettelsen av eiendeler og gjeld, samt opplysninger om usikre eiendeler og forpliktelser på balansedagen. Resultatet av vurderingene kan i etterkant vise seg å avvike fra de faktiske tall, og slike avvik resultatføres på det tidspunkt man får verifisert de vurderinger som er gjort.



Broadnet Holding 1 AS

Noter til regnskapet for 2018

Note 2 - Egenkapital

	Aksjekapital	Overkurs	Annen egenkapital	Sum egenkapital
Pr. 1.1.2018				
Stiftelse 2.7.18	30 000			30 000
Kapitalforhøyelse 14.9.18	2 970 000	4 682 177 757		4 685 147 757
Kapitalforhøyelse 31.10.18	2 565	4 011 584		4 014 149
Kapitalforhøyelse 14.11.18	3 002 565	4 434 280 641		4 437 283 206
Fusjon		-1 686 690 557		-1 686 690 557
Årets resultat			57 138 034	57 138 034
Pr. 31.12.2018	6 005 130	7 433 779 425	57 138 034	7 496 922 589

Note 3 - Aksjekapital

Aksjekapitalen i Broadnet Holding 1 AS pr. 31.12. består av følgende aksjeklasser:

	Antall	Pålydende	Balanseført
Ordinære aksjer	3 002 565	2	6 005 130

Oversikt over aksjonærene i selskapet pr. 31.12:

	Ordinære aksjer	Eier andel	Stemme andel
Broadnet Group Holding AS	3 002 565	100 %	100 %

Selskapet har kun en aksjeklasse, og alle aksjene har like rettigheter.



Broadnet Holding 1 AS

Noter til regnskapet for 2018

Note 4 - Mellomværende med selskap i samme konsern m.v.

Fordringer

	2018
Langsiktige fordringer på selskap i samme konsern	3 553 131 990
Andre fordringer på selskap i samme konsern inkl. konsernbidrag	236 493 507
Sum	3 789 625 497

Gjeld

	2018
Annen kortsiktig gjeld, inkl konsernbidrag	477 078
Sum	477 078

Konserninterne lån renteberegnes på ordinære forretningsmessige vilkår.

Note 5 - Datterselskap, tilknyttet selskap m.v.

Datterselskap	Anskaffelses- tidspunkt	Forretnings- kontor	Eierandel	Stemme- andel
Broadnet Holding AS	2018	Bærum, NOR	100 %	100 %
Skynet Invest Holding A/S	2018	København, DK	100 %	100 %

Investeringer etter kostmetoden:

Selskapets navn	Aksjekapital	Antall aksjer	Balanseført verdi	Egenkapital	Resultat
Broadnet Holding AS	286 000 000	22 000	6 951 028 539	6 206 426 522	-145 328 722
Skynet Invest Holding A/S	34 389 643	27 857 340	4 470 986 475	142 975	-650 030

Selskapet foretar hvert år en vurdering av aksjenes verdi gjennom nedskrivningstester som baseres på neddiskontering av forventede fremtidige kontantstrømmer.

Note 6 - Transaksjoner med nærstående parter

Selskapets transaksjoner med nærstående parter består av renteinntekter og rentekostnader på lån i konsernforhold. Renter til selskap i samme konsern er spesifisert på egne regnskapslinjer i resultatregnskapet, renteinntekt fra foretak i samme konsern". Dette utgjør for 2018 kr 16 921 264.

Alle konserninterne lån og renter på lån er til datterselskaper. Renteberegning er gjort til ordinære forretningsmessige vilkår.



Broadnet Holding 1 AS

Noter til regnskapet for 2018

Note 7 Skatt

	2018	2017
Årets skattekostnad		
Resultatført skatt på ordinært resultat:		
Betalbar skatt	0	0
Endring i utsatt skatt	16 115 856	0
Skattekostnad ordinært resultat	16 115 856	0
Skattepliktig inntekt:		
Ordinært resultat før skatt	73 253 890	0
Permanente forskjeller	0	0
Endring i midlertidige forskjeller	-148 204 927	0
Skattepliktig inntekt	-74 951 036	0
Betalbar skatt i balansen:		
Betalbar skatt på årets resultat	-31 033 211	0
Betalbar skatt på mottatt konsernbidrag	31 033 211	0
Sum betalbar skatt i balansen	0	0

Skatteeffekten av midlertidige forskjeller og underskudd til fremføring som har gitt opphav til utsatt skatt og utsatte skattefordeler, spesifisert på typer av midlertidige forskjeller:

	2018	2017	Endring
Andre forskjeller	148 204 927	0	-148 204 927
Sum	148 204 927	0	-148 204 927
Akkumulert fremførbart underskudd	-74 951 036	0	74 951 036
Grunnlag for beregning av utsatt skatt	73 253 890	0	-73 253 890
Utsatt skatt (22 % / 23 %)	16 115 856	0	-16 115 856

Note 8 - Bankinnskudd og bundne midler

Da selskapet ikke har hatt lønnede ansatte i 2018 er det ikke lenger krav om bundne skattetrekkmidler eller skattetrekksgaranti.



Broadnet Holding 1 AS

Noter til regnskapet for 2018

Note 9 - Fordringer og gjeld

Langsiktig gjeld med forfall senere enn ett år:

	2018
Langsiktig gjeld til kredittinstitusjoner	7 688 745 429
Sum langsiktig gjeld	7 688 745 429

Selskapet står for all langsiktig finansiering av de 100 % eide datterselskapene i konsernet.

Tall i MNOK	Trukket pr 31.12.2018	Gjennomsnittlig rente	Forfall innen 1 år	Forfall 1-5 år	Forfall mer enn 5 år	Levetid
Bankgjeld	7 836	NIBOR + 2,35 %	0	7 836	0	2023

Tabellen ovenfor viser senior gjeldsforpliktelser trukket av Broadnet Holding for å finansiere drift av underliggende operative selskaper. Det er ulike marginer på de ulike lånefasilitetene, men verdi vektet gjennomsnittlig rentesats er NIBOR/CIBOR + 2,35%.

Regnskapslinje viser lavere beløp da lånet presenteres netto sammen med aktiverte kostnader ved etablering av ny låneavtale. Etableringskostnadene periodiseres over låneavtalens løpetid, og er pr utgangen av året balanseført med MNOK 148.

Spesifikasjon av annen kortsiktig gjeld:

	2018
Påløpne andre finanskostnader	24 305 989
Påløpne rentekostnader	3 779 956
Sum annen kortsiktig gjeld	28 085 945

Note 10 - Finansiell markedsrisiko

Finansiell risiko

Finansiell risiko omfatter kredittrisiko, likvidetsrisiko, valutarisiko og renterisiko. Broadnet er hovedsakelig utsatt for kredittrisiko gjennom kundefordringer. En vesentlig andel av Broadnets tjenester forutsetter forskuddsbetaling fra kundene, og i 2018 hadde Broadnet meget lave tap som følge av kontraktsbrudd eller konkurser. Broadnet og konsernet, med Broadnet Holding 1 AS som låntaker, er finansiert av en kombinasjon av langsiktige lån og langsiktige trekkfasiliteter. Broadnet er ikke i vesentlig grad eksponert for endringer i valuta knyttet til den ordinære drift, idet hovedandelen av driftsinntekter og driftskostnader er i norske kroner. Broadnet er eksponert mot renterisiko som følge av at gjelden er knyttet opp mot flytende markedsrente, deler av denne gjelden har fastrenteeksponering gjennom rentesikringsavtaler.

Operasjonell og regulativ risiko

Broadnet er utsatt for risiko fra flere operasjonelle og regulatoriske forhold. Deriblant; produktsammensetning, priser, nettverkskvalitet, nettverksdekning, driftsstabilitet, salg, distribusjon og mangfold av tjenester og produkter som alle påvirker kundeopplevelsen, samt Broadnets evne til å tiltrekke seg og beholde eksisterende kunder.



Broadnet Holding 1 AS

Noter til regnskapet for 2018

Note 11 - Pant og garantier

Beløp vises i tusen kr

	2018
<i>Garantiansvar</i>	
Morselskapsgaranti	115 961
Bankgaranti til leverandører	28 812
Selvskyldneransvar	7 688 745
Sum garantiansvar	7 688 890
<i>Pantesikret gjeld</i>	
Lang.gjeld til kredittinstitusjoner sikret ved pant	7 688 745
Sum pantesikret gjeld	7 688 745
<i>Bokført verdi av panteobjekter</i>	
Kundefordringer	0
Aksjer i datterselskap	11 422 015
Sum bokført verdi av panteobjekter	11 422 015

Note 12 - Ytelser til ledende personer, antall ansatte, revisor mv.

Det var ingen ansatte i selskapet i 2018. Daglig leder i selskapet er leid fra datterselskapet Broadnet AS og mottar sin lønn fra Broadnet AS. Det er ikke avtalt særskilt vederlag ved fratredelse.

Selskapet er ikke pliktig å ha tjenestepensjon etter lov om obligatorisk tjenestepensjon.

Det er ikke betalt honorar til styret i 2018.

Det er ikke stilt sikkerhet eller gitt lån til ledende ansatte, tillitsvalgte og aksjeeiere mv.

	2018
<i>Fordeling av kostnadsført honorar til revisor (eks. mva)</i>	
Lovpålagt revisjon	40 000
Annen revisjonsrelatert bistand	0
Sum	40 000

Note 13 - Resultatført valutagevinst og valutatap

Pr 31.12.18 er det resultatført kr -140 175 103 i valutagevinst og kr 141 748 190 i valutatap.