



ÅRSREGNSKAPET FOR REGNSKAPSÅRET 2024 - GENERELL INFORMASJON

Enheten

Organisasjonsnummer: 927 716 224
Organisasjonsform: Aksjeselskap
Foretaksnavn: FUTURUM GARANTI AS
Forretningsadresse: Storehagen 1D
6800 FØRDE

Regnskapsår

Årsregnskapets periode: 01.01.2024 - 31.12.2024

Konsern

Morselskap i konsern: Nei

Regnskapsregler

Regler for små foretak benyttet: Ja
Benyttet ved utarbeidelsen av årsregnskapet til selskapet: Regnskapslovens alminnelige regler

Årsregnskapet fastsatt av kompetent organ

Bekreftet av representant for selskapet: Ingunn Sanden
Dato for fastsettelse av årsregnskapet: 16.06.2025

Grunnlag for avgivelse

År 2024: Årsregnskapet er elektronisk innlevert
År 2023: Tall er hentet fra elektronisk innlevert årsregnskap fra 2024

Det er ikke krav til at årsregnskapet m.v. som sendes til Regnskapsregisteret er undertegnet. Kontrollen på at dette er utført ligger hos revisor/enhetens øverste organ. Sikkerheten ivaretas ved at innsender har rolle/rettighet for innsending av årsregnskapet via Altinn, og ved at det bekreftes at årsregnskapet er fastsatt av kompetent organ.

Brønnøysundregistrene, 02.07.2025



Resultatregnskap

Beløp i: NOK	Note	2024	2023
RESULTATREKNESKAP			
Kostnader			
Lønnskostnad	2	154 840	154 840
Annen driftskostnad		519 687	280 892
Sum kostnader		674 527	435 732
Driftsresultat		-674 527	-435 732
Finansinntekter og finanskostnader			
Anna renteinntekt		309 903	312 459
Sum finansinntekter		309 903	312 459
Annen finanskostnad		58 158	69 523
Sum finanskostnader		58 158	69 523
Netto finans		251 745	242 936
Resultat før skattekostnad		-422 782	-192 796
Skattekostnad på resultat	7		
Årsresultat	3	-422 782	-192 796
Årsresultat etter minoritetsinteresser		-422 782	-192 796
Totalresultat		-422 782	-192 796
Overføringer og disponeringar			
Udekt tap		-422 782	-192 796
Sum overføringer og disponeringar		-422 782	-192 796



Balanse

Beløp i: NOK	Note	2024	2023
BALANSE - EIGEDELAR			
Anleggsmiddel			
Immaterielle egedelar			
Utsett skattefordel	7		
Andre langsiktige fordringer	6		
Sum anleggsmiddel		0	0
Omløpsmiddel			
Varer			
Krav			
Andre kortsiktige fordringer	6	9 006	
Sum krav	6	9 006	
Bankinnskott, kontantar og liknande			
Bankinnskudd, kontanter o.l.	4	1 604 096	8 096 025
Sum bankinnskott, kontantar og liknande		1 604 096	8 096 025
Sum omløpsmiddel		1 613 102	8 096 025
SUM EIGEDELAR		1 613 102	8 096 025
BALANSE - EIGENKAPITAL OG GJELD			
Eigenkapital			
Innskoten eigenkapital			
Aksjekapital		31 608	31 608
Sum innskoten eigenkapital		31 608	31 608
Sum eigenkapital	3	31 608	31 608
Gjeld			
Langsiktig gjeld			
Utsett skatt	7		



Balanse

Beløp i: NOK	Note	2024	2023
Andre avsetninger for forpliktelser	5	774 543	7 175 215
Sum avsetjinger for plikter		774 543	7 175 215
Anna langsiktig gjeld			
Gjeld til kredittinstitusjonar	6	323 420	746 202
Langsiktig konserngjeld	6		
Sum anna langsiktig gjeld		323 420	746 202
Sum langsiktig gjeld		1 097 963	7 921 417
Kortsiktig gjeld			
Leverandørgjeld		285 632	143 000
Betalbar skatt	7		
Annen kortsiktig gjeld		197 899	
Sum kortsiktig gjeld		483 531	143 000
Sum gjeld		1 581 494	8 064 417
SUM EIGENKAPITAL OG GJELD		1 613 102	8 096 025



Brønnøysundregistrene

ÅRSREGNSKAP FOR REGNSKAPSÅRET 2024 - GENERELL INFORMASJON

Journalnummer: 2025 591069

Enheten

Organisasjonsnummer: 927 716 224
Organisasjonsform: Aksjeselskap
Foretaksnavn: FUTURUM GARANTI AS
Forretningsadresse: Storehagen 1D
6800 FØRDE

Regnskapsår

Årsregnskapets periode: 01.01.2024 - 31.12.2024

Konsern

Morselskap i konsern: Nei

Regnskapsregler

Regler for små foretak benyttet: Ja
Benyttet ved utarbeidelsen av
årsregnskapet til selskapet: Regnskapslovens alminnelige regler

Årsregnskapet fastsatt av kompetent organ

Bekreftet av representant for selskapet: Ingunn Sanden
Dato for fastsettelse av årsregnskapet: 16.06.2025

Revisjon

Selskapet har besluttet at årsregnskapet
ikke skal revideres: Ja

Grunnlag for avgivelse

År 2024: Årsregnskap er elektronisk innlevert.
År 2023: Tall er hentet fra elektronisk innlevert årsregnskap fra 2024.

Det er ikke krav til at årsregnskapet m.v. som sendes til Regnskapsregisteret er undertegnet. Kontrollen på at dette er utført ligger hos revisor/enhetens øverste organ. Sikkerheten ivaretas ved at innsender har rolle/rettighet for innsending av årsregnskapet via Altinn, og ved at det bekreftes at årsregnskapet er fastsatt av kompetent organ.

Brønnøysundregistrene, 30.06.2025



Organisasjonsnr: 927 716 224
FUTURUM GARANTI AS

RESULTATREGNSKAP

Beløp i: NOK	Note	2024	2023
RESULTATREKNESKAP			
Kostnader			
Lønnskostnad	2	154 840	154 840
Annen driftskostnad		519 687	280 892
Sum kostnader		674 527	435 732
Driftsresultat		-674 527	-435 732
Finansinntekter og finanskostnader			
Anna renteinntekt		309 903	312 459
Sum finansinntekter		309 903	312 459
Annen finanskostnad		58 158	69 523
Sum finanskostnader		58 158	69 523
Netto finans		251 745	242 936
Resultat før skattekostnad		-422 782	-192 796
Skattekostnad på resultat	7		
Årsresultat	3	-422 782	-192 796
Årsresultat etter minoritetsinteresser		-422 782	-192 796
Totalresultat		-422 782	-192 796
Overføringer og disponeringar			
Udekt tap		-422 782	-192 796
Sum overføringer og disponeringar		-422 782	-192 796



Organisasjonsnr: 927 716 224
FUTURUM GARANTI AS

BALANSE

Beløp i: NOK	Note	2024	2023
BALANSE - EIGEDLAR			
Anleggsmiddel			
Immaterielle egedelar			
Utsett skattefordel	7		
Andre langsiktige fordringer	6		
Sum anleggsmiddel		0	0
Omløpsmiddel			
Varer			
Krav			
Andre kortsiktige fordringer	6	9 006	
Sum krav	6	9 006	
Bankinnskott, kontantar og liknande			
Bankinnskudd, kontanter o. l.	4	1 604 096	8 096 025
Sum bankinnskott, kontantar og liknande		1 604 096	8 096 025
Sum omløpsmiddel		1 613 102	8 096 025
SUM EIGEDLAR		1 613 102	8 096 025
BALANSE - EIGENKAPITAL OG GJELD			
Eigenkapital			
Innskoten eigenkapital			
Aksjekapital		31 608	31 608
Sum innskoten eigenkapital		31 608	31 608
Sum eigenkapital	3	31 608	31 608
Gjeld			
Langsiktig gjeld			
Utsett skatt	7		
Andre avsetninger for forpliktelsler	5	774 543	7 175 215
Sum avsetjingar for plikter		774 543	7 175 215
Anna langsiktig gjeld			
Gjeld til kredittinstitusjonar	6	323 420	746 202
Langsiktig konserngjeld	6		



Sum anna langsiktig gjeld	323 420	746 202
Sum langsiktig gjeld	1 097 963	7 921 417
Kortsiktig gjeld		
Leverandørgjeld	285 632	143 000
Betalbar skatt	7	
Annen kortsiktig gjeld	197 899	
Sum kortsiktig gjeld	483 531	143 000
Sum gjeld	1 581 494	8 064 417
SUM EIGENKAPITAL OG GJELD	1 613 102	8 096 025



Organisasjonsnr: 927 716 224
FUTURUM GARANTI AS

NOTEOPPLYSNINGER - SELSKAP - alle poster oppgitt i hele tall

Note

Tal på årsverk i regnskapsåret
0.00

Sum Beløp

Balanseført verdi 31.12. Varige driftsmiddel Immaterielle eigned.

Konsernregnskap

Morselskapet sitt navn

Forretningskontor for morselskapet

Grunn til at dotterselskap ikke er tatt med i konsolideringa

Samla beløp - tilknytt selskap Årets Fjorårets

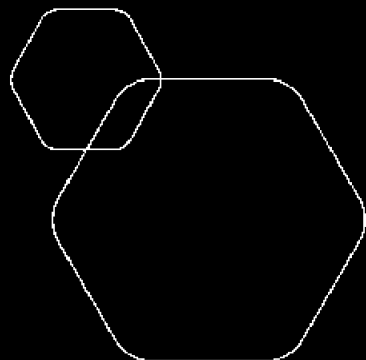
Samla beløp - føretak i samme konsern Årets Fjorårets

Samla beløp - føretak i samme konsern Årets Fjorårets

Samla beløp - felles kontrollert verksemd Årets Fjorårets

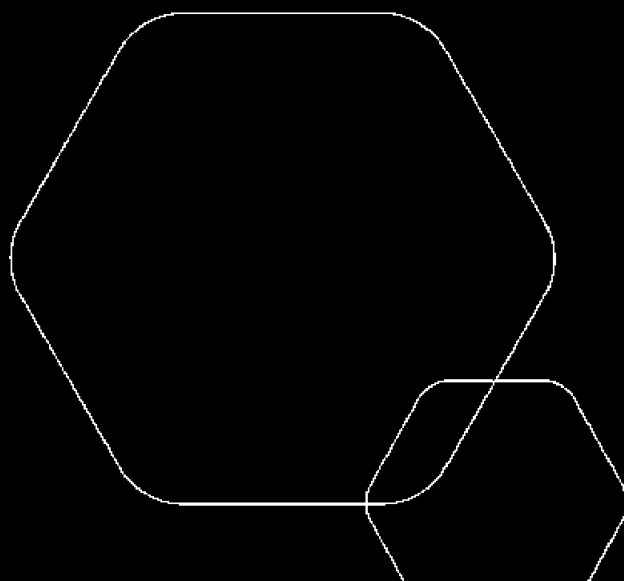
Pantstillingar Beløp

Behaldning av egne aksjar Tal på aksjar Pålydande Andel av aksjek.



Årsregnskap 2024 Futurum Garanti AS

Resultatregnskap
Balanse
Noter til regnskapet



Org.nr.: 927 716 224



RESULTATREGNSKAP

FUTURUM GARANTI AS

DRIFTSINTEKTER OG DRIFTSKOSTNADER	Note	2024	2023
Lønnskostnad	2	154 840	154 840
Annen driftskostnad		519 687	280 892
Sum driftskostnader		674 527	435 732
Driftsresultat		-674 527	-435 732
FINANSINTEKTER OG FINANSKOSTNADER			
Annen renteinntekt		309 903	312 459
Annen finanskostnad		58 158	69 523
Resultat av finansposter		251 745	242 936
Resultat før skattekostnad		-422 782	-192 796
Årsresultat	3	-422 782	-192 796
OVERFØRINGER			
Overført til udekket tap		422 782	192 796
Sum overføringer		-422 782	-192 796



BALANSE

FUTURUM GARANTI AS

EIENDELER	Note	2024	2023
OMLØPSMIDLER			
FORDRINGER			
Andre kortsiktige fordringer	6	9 006	0
Sum fordringer	6	9 006	0
Bankinnskudd, kontanter o.l.	4	1 604 096	8 096 025
Sum omløpsmidler		1 613 102	8 096 025
Sum eiendeler		1 613 102	8 096 025



BALANSE


FUTURUM GARANTI AS

EGENKAPITAL OG GJELD	Note	2024	2023
EGENKAPITAL			
INNSKUTT EGENKAPITAL			
Aksjekapital		31 608	31 608
Sum innskutt egenkapital		31 608	31 608
Sum egenkapital	3	31 608	31 608
GJELD			
AVSETNING FOR FORPLIKTELSER			
Andre avsetninger for forpliktelser	5	774 543	7 175 215
Sum avsetning for forpliktelser		774 543	7 175 215
ANNEN LANGSIKTIG GJELD			
Gjeld til aksjonærer- innbetalt driftskapital	6	323 420	746 202
Sum annen langsiktig gjeld		323 420	746 202
KORTSIKTIG GJELD			
Leverandørgjeld		285 632	143 000
Annen kortsiktig gjeld		197 899	0
Sum kortsiktig gjeld		483 531	143 000
Sum gjeld		1 581 494	8 064 417
Sum egenkapital og gjeld		1 613 102	8 096 025

Førde, 16.6.2025
Styret i Futurum Garanti AS


Dag Solheim
styreleder/daglig leder


Ola Kristian Tenold
styremedlem


Caroline Helle
styremedlem



Regnskapsprinsipper

Årsregnskapet er satt opp i samsvar med regnskapslovens bestemmelser og god regnskapsskikk for små foretak.

INNTEKTER

Selskapet vil ikke ha løpende inntekter fra salg eller andre tjenester.

KLASSIFISERING OG VURDERING AV BALANSEPOSTER

Omløpsmidler og kortsiktig gjeld omfatter poster som forfaller til betaling innen ett år etter balansedagen. Øvrige poster er klassifisert som anleggsmiddel/langsiktig gjeld.

Omløpsmidler vurderes til laveste av anskaffelseskost og virkelig verdi. Kortsiktig og langsiktig gjeld balanseføres til nominelt beløp på etableringstidspunktet.

KUNDEFORDRINGER OG ANDRE FORDRINGER

Kundefordringer og andre fordringer oppføres til pålydende etter fradrag for avsetning til forventet tap. Avsetning til tap gjøres på grunnlag av en individuell vurdering av de enkelte fordringene.

FORDRINGER

Kundefordringer og andre fordringer er oppført i balansen til pålydende etter fradrag for avsetning til forventet tap. Avsetning til tap gjøres på grunnlag av individuelle vurderinger av de enkelte fordringene. I tillegg gjøres det for øvrige kundefordringer en uspesifisert avsetning for å dekke antatt tap.

LANGSIKTIG GJELD OG GARANTIANSVAR

Langsiktig gjeld og garantiansvar er på etableringstidspunktet ført til pålydende og vert regulert i samsvar med gjeldene låneavtaler mellom selskapet og kreditorer.

SKATTER

Selskapet vil ikke ha driftsinntekter som medfører at selskapet kjem i skatteposisjon.

Netto utsatt skattefordel knytt til eventuelt framførbart underskot skal difor ikke balanseføres i selskapet sin balanse.

BRUK AV ESTIMATER

Ledelsen har brukt estimater og forutsetninger som har påvirket resultatregnskapet og verdsettelsen av eiendeler og gjeld, samt usikre eiendeler og forpliktelser på balansedagen under utarbeidelsen av årsregnskapet i henhold til god regnskapsskikk.

Note 2 Lønnskostnader og antall årsverk

Selskapet har ingen tilsette.

Daglig leiar vert leid inn frå anna selskap og det vert utbetalt styrehonorar.



Note 3 Egenkapital

	Aksjekapital	Annen egenkapital	Sum egenkapital
Pr. 31.12.2023	31 608	0	31 608
Årets resultat		-422 782	-422 782
Gjeldsettergivelse- lån aksjonærer		422 782	422 782
Pr 31.12.2024	31 608	0	31 608

Note 4 Bankinnskudd

	2024
Sparebanken Sogn og Fjordane, driftskonto 3705 47 62373.	498 167
Sparebanken Sogn og Fjordane, særinnskot 3705 48 75380.	1 105 929
Sum	1 604 096

Av bankinnskottet på kr 1 105 929,- er kr 850 000,- av bankinnskottet sperra som trygd for Sparebanken si garantistilling overfor selskapet Njord Prosjekt 67 AS.

Note 5 Mellomværende med aksjonær i tilknyttet selskap

Avsetning for forpliktelser knytter seg til garantiansvar overfor Njord Prosjekt 67 AS.

Note 6 Fordringer og gjeld

	2024	2023
Fordringer med forfall senere enn ett år		
Saldo innbetalt driftskapital frå aksjonærer	-323 420	-746 202
Sum	-323 420	-746 202



Note 7 Skatt

Årets skattegrunnlag	2024	2023	
Betalbar skatt	0	0	
Endring i utsatt skatt	0	0	
Sum skattekostnad	0	0	
Beregning av årets skattegrunnlag:	2024	2023	
Ordinært resultat før skattekostnad	-422 782	-192 796	
Årets skattegrunnlag	-422 782	-192 796	
Akkumulert fremførbart underskudd	-1 008 227	-778 241	229 986
Sum	-1 008 227	-778 241	229 986
Utsatt skattefordel (22 %)	-221 810	-171 213	50 597
Forklaring til hvorfor årets skattekostnad ikke utgjør 22 % av resultat før skatt:	2024	2023	
Resultat før skatt	-422 782	-192 796	
22 % skatt av resultat før skatt	-93 012	-42 415	
Ikke balanseført utsatt skattefordel	93 012	42 415	
Beregnet skattekostnad	0	0	
Effektiv skattesats	0,0 %	0,0 %	



Årsregnskap 2024 Futurum Garanti AS

Resultatregnskap
Balanse
Noter til regnskapet



Org.nr.: 927 716 224



RESULTATREGNSKAP

FUTURUM GARANTI AS

DRIFTSINNEKTER OG DRIFTSKOSTNADER	Note	2024	2023
Lønnskostnad	2	154 840	154 840
Annen driftskostnad		519 687	280 892
Sum driftskostnader		674 527	435 732
Driftsresultat		-674 527	-435 732
FINANSINNEKTER OG FINANSKOSTNADER			
Annen renteinntekt		309 903	312 459
Annen finanskostnad		58 158	69 523
Resultat av finansposter		251 745	242 936
Resultat før skattekostnad		-422 782	-192 796
Årsresultat	3	-422 782	-192 796
OVERFØRINGER			
Overført til udekket tap		422 782	192 796
Sum overføringer		-422 782	-192 796



BALANSE

FUTURUM GARANTI AS

EIENDELER	Note	2024	2023
OMLØPSMIDLER			
FORDRINGER			
Andre kortsiktige fordringer	6	9 006	0
Sum fordringer	6	9 006	0
Bankinnskudd, kontanter o.l.	4	1 604 096	8 096 025
Sum omløpsmidler		1 613 102	8 096 025
Sum eiendeler		1 613 102	8 096 025



BALANSE

FUTURUM GARANTI AS

EGENKAPITAL OG GJELD	Note	2024	2023
EGENKAPITAL			
INNSKUTT EGENKAPITAL			
Aksjekapital		31 608	31 608
Sum innskutt egenkapital		31 608	31 608
Sum egenkapital	3	31 608	31 608
GJELD			
AVSETNING FOR FORPLIKTELSE			
Andre avsetninger for forpliktelser	5	774 543	7 175 215
Sum avsetning for forpliktelser		774 543	7 175 215
ANNEN LANGSIKTIG GJELD			
Gjeld til aksjonærer- innbetalt driftskapital	6	323 420	746 202
Sum annen langsiktig gjeld		323 420	746 202
KORTSIKTIG GJELD			
Leverandørgjeld		285 632	143 000
Annen kortsiktig gjeld		197 899	0
Sum kortsiktig gjeld		483 531	143 000
Sum gjeld		1 581 494	8 064 417
Sum egenkapital og gjeld		1 613 102	8 096 025

Førde, 16.06.2025
Styret i Futurum Garanti AS

Dag Solheim
styreleder/daglig leder

Ola Kristian Tenold
styremedlem

Caroline Helle
styremedlem



Regnskapsprinsipper

Årsregnskapet er satt opp i samsvar med regnskapslovens bestemmelser og god regnskapsskikk for små foretak.

INNETEKTER

Selskapet vil ikke ha løpende inntekter fra salg eller andre tjenester.

KLASSIFISERING OG VURDERING AV BALANSEPOSTER

Omløpsmidler og kortsiktig gjeld omfatter poster som forfaller til betaling innen ett år etter balansedagen. Øvrige poster er klassifisert som anleggsmiddel/langsiktig gjeld.

Omløpsmidler vurderes til laveste av anskaffelseskost og virkelig verdi. Kortsiktig og langsiktig gjeld balanseføres til nominelt beløp på etableringstidspunktet.

KUNDEFORDRINGER OG ANDRE FORDRINGER

Kundefordringer og andre fordringer oppføres til pålydende etter fradrag for avsetning til forventet tap. Avsetning til tap gjøres på grunnlag av en individuell vurdering av de enkelte fordringene.

FORDRINGER

Kundefordringer og andre fordringer er oppført i balansen til pålydende etter fradrag for avsetning til forventet tap. Avsetning til tap gjøres på grunnlag av individuelle vurderinger av de enkelte fordringene. I tillegg gjøres det for øvrige kundefordringer en uspesifisert avsetning for å dekke antatt tap.

LANGSIKTIG GJELD OG GARANTIANSVAR

Langsiktig gjeld og garantiansvar er på etableringstidspunktet ført til pålydende og vert regulert i samsvar med gjeldene låneavtaler mellom selskapet og kreditorer.

SKATTER

Selskapet vil ikke ha driftsinntekter som medfører at selskapet kjem i skatteposisjon.

Netto utsatt skattefordel knytt til eventuelt framførbart underskøt skal difor ikke balanseføres i selskapet sin balanse.

BRUK AV ESTIMATER

Ledelsen har brukt estimater og forutsetninger som har påvirket resultatregnskapet og verdsettelsen av eiendeler og gjeld, samt usikre eiendeler og forpliktelser på balansedagen under utarbeidelsen av årsregnskapet i henhold til god regnskapsskikk.

Note 2 Lønnskostnader og antall årsverk

Selskapet har ingen tilsette.

Daglig leiar vert leid inn frå anna selskap og det vert utbetalt styrehonorar.



Note 3 Egenkapital

	Aksjekapital	Annen egenkapital	Sum egenkapital
Pr. 31.12.2023	31 608	0	31 608
Årets resultat		-422 782	-422 782
Gjeldsettergivelse- lån aksjonærer		422 782	422 782
Pr 31.12.2024	31 608	0	31 608

Note 4 Bankinnskudd

	2024
Sparebanken Sogn og Fjordane, driftskonto 3705 47 62373.	498 167
Sparebanken Sogn og Fjordane, særinnskott 3705 48 75380.	1 105 929
Sum	1 604 096

Av bankinnskottet på kr 1 105 929,- er kr 850 000,- av bankinnskottet sperra som trygd for Sparebanken si garantistilling overfor selskapet Njord Prosjekt 67 AS.

Note 5 Mellomværende med aksjonær i tilknyttet selskap

Avsetning for forpliktelser knytter seg til garantiansvar overfor Njord Prosjekt 67 AS.

Note 6 Fordringer og gjeld

	2024	2023
Fordringer med forfall senere enn ett år		
Saldo innbetalt driftskapital frå aksjonærer	-323 420	-746 202
Sum	-323 420	-746 202



Note 7 Skatt

Årets skattegrunnlag	2024	2023	
Betalbar skatt	0	0	
Endring i utsatt skatt	0	0	
Sum skattekostnad	0	0	
Beregning av årets skattegrunnlag:	2024	2023	
Ordinært resultat før skattekostnad	-422 782	-192 796	
Årets skattegrunnlag	-422 782	-192 796	
Akkumulert fremførbart underskudd	-585 445	-778 241	-192 796
Sum	-585 445	-778 241	-192 796
Utsatt skattefordel (22 %)	-221 810	-171 213	50 597
Forklaring til hvorfor årets skattekostnad ikke utgjør 22 % av resultat før skatt:	2024	2023	
Resultat før skatt	-422 782	-192 796	
22 % skatt av resultat før skatt	-93 012	-42 415	
Ikke balanseført utsatt skattefordel	93 012	42 415	
Beregnet skattekostnad	0	0	
Effektiv skattesats	0,0 %	0,0 %	