



## ÅRSREGNSKAPET FOR REGNSKAPSÅRET 2021 - GENERELL INFORMASJON

### Enheten

Organisasjonsnummer: 940 794 927  
Organisasjonsform: Aksjeselskap  
Foretaksnavn: ULLSTRØM FEPO AS  
Forretningsadresse: Østre Aker vei 99  
0596 OSLO

### Regnskapsår

Årsregnskapets periode: 01.01.2021 - 31.12.2021

### Konsern

Morselskap i konsern: Nei

### Regnskapsregler

Regler for små foretak benyttet: Ja  
Benyttet ved utarbeidelsen av årsregnskapet til selskapet: Regnskapslovens alminnelige regler

### Årsregnskapet fastsatt av kompetent organ

Bekreftet av representant for selskapet: BDT Viken Revisjon AS  
Dato for fastsettelse av årsregnskapet: 20.04.2022

### Grunnlag for avgivelse

År 2021: Årsregnskapet er elektronisk innlevert  
År 2020: Tall er hentet fra elektronisk innlevert årsregnskap fra 2021

*Det er ikke krav til at årsregnskapet m.v. som sendes til Regnskapsregisteret er undertegnet. Kontrollen på at dette er utført ligger hos revisor/enhetens øverste organ. Sikkerheten ivaretas ved at innsender har rolle/rettighet for innsending av årsregnskapet via Altinn, og ved at det bekreftes at årsregnskapet er fastsatt av kompetent organ.*

Brønnøysundregistrene, 11.05.2023



## Resultatregnskap

Beløp i: NOK	Note	2021	2020
<b>RESULTATREGNSKAP</b>			
<b>Inntekter</b>			
Salgsinntekt		14 775 867	15 702 320
Annen driftsinntekt		91 210	
<b>Sum inntekter</b>		<b>14 867 077</b>	<b>15 702 320</b>
<b>Kostnader</b>			
Varekostnad		9 525 969	10 097 815
Lønnskostnad	1	2 400 186	2 550 971
Avskrivning av driftsmidler og immaterielle eiendeler	2	338 000	229 000
Annen driftskostnad	1	1 696 964	1 429 342
<b>Sum kostnader</b>		<b>13 961 118</b>	<b>14 307 129</b>
<b>Driftsresultat</b>		<b>905 959</b>	<b>1 395 191</b>
<b>Finansinntekter og finanskostnader</b>			
Annen renteinntekt		226	248
Annen finansinntekt		136 452	238 368
<b>Sum finansinntekter</b>		<b>136 678</b>	<b>238 616</b>
Annen rentekostnad		273 206	441 316
Annen finanskostnad		8 486	8 749
<b>Sum finanskostnader</b>		<b>281 693</b>	<b>450 065</b>
<b>Netto finans</b>		<b>-145 014</b>	<b>-211 449</b>
<b>Ordinært resultat før skattekostnad</b>		<b>760 945</b>	<b>1 183 742</b>
Skattekostnad på ordinært resultat	3	167 408	260 476
<b>Ordinært resultat etter skattekostnad</b>		<b>593 537</b>	<b>923 266</b>
<b>Årsresultat</b>	4	<b>593 537</b>	<b>923 266</b>
<b>Årsresultat etter minoritetsinteresser</b>		<b>593 536</b>	<b>923 266</b>
<b>Totalresultat</b>		<b>593 536</b>	<b>923 266</b>



## Resultatregnskap

<b>Beløp i: NOK</b>	<b>Note</b>	<b>2021</b>	<b>2020</b>
<b>Overføringer og disponeringer</b>			
Ordinært utbytte		500 000	600 000
Avsatt til annen egenkapital		93 537	323 266
<b>Sum overføringer og disponeringer</b>		<b>593 537</b>	<b>923 266</b>



## Balanse

Beløp i: NOK	Note	2021	2020
<b>BALANSE - EIENDELER</b>			
<b>Anleggsmidler</b>			
<b>Immaterielle eiendeler</b>			
Utsatt skattefordel	3	56 863	75 341
<b>Sum immaterielle eiendeler</b>		<b>56 863</b>	<b>75 341</b>
<b>Varige driftsmidler</b>			
Tomter, bygninger o.a. fast eiendom		5 123 000	5 299 000
Driftsløsøre, inventar o.a. utstyr		870 000	87 000
<b>Sum varige driftsmidler</b>	2, 5	<b>5 993 000</b>	<b>5 386 000</b>
<b>Sum anleggsmidler</b>		<b>6 049 863</b>	<b>5 461 341</b>
<b>Omløpsmidler</b>			
<b>Varer</b>			
<b>Sum varer</b>	6	<b>4 416 082</b>	<b>4 471 800</b>
<b>Fordringer</b>			
Kundefordringer	5, 7	1 767 391	1 499 847
Andre kortsiktige fordringer		10 423	22 820
<b>Sum fordringer</b>		<b>1 777 814</b>	<b>1 522 667</b>
<b>Bankinnskudd, kontanter og lignende</b>			
Bankinnskudd, kontanter o.l.	8	1 610 655	1 575 258
<b>Sum bankinnskudd, kontanter og lignende</b>		<b>1 610 655</b>	<b>1 575 258</b>
<b>Sum omløpsmidler</b>		<b>7 804 551</b>	<b>7 569 725</b>
<b>SUM EIENDELER</b>		<b>13 854 414</b>	<b>13 031 065</b>
<b>BALANSE - EGENKAPITAL OG GJELD</b>			
<b>Egenkapital</b>			
<b>Innskutt egenkapital</b>			
Aksjekapital	9	400 000	400 000



## Balanse

Beløp i: NOK	Note	2021	2020
<b>Sum innskutt egenkapital</b>		<b>400 000</b>	<b>400 000</b>
<b>Opptjent egenkapital</b>			
Annen egenkapital		3 680 372	3 586 835
<b>Sum opptjent egenkapital</b>		<b>3 680 372</b>	<b>3 586 835</b>
<b>Sum egenkapital</b>	4	<b>4 080 372</b>	<b>3 986 835</b>
<b>Gjeld</b>			
<b>Langsiktig gjeld</b>			
Utsatt skatt	3		
<b>Annen langsiktig gjeld</b>			
Gjeld til kredittinstitusjoner		5 425 363	5 270 527
<b>Sum annen langsiktig gjeld</b>	5	<b>5 425 363</b>	<b>5 270 527</b>
<b>Sum langsiktig gjeld</b>		<b>5 425 363</b>	<b>5 270 527</b>
<b>Kortsiktig gjeld</b>			
Gjeld til kredittinstitusjoner	7	1 298 154	1 075 681
Leverandørgjeld		1 050 099	910 339
Betalbar skatt	3	148 930	242 562
Skyldig offentlige avgifter		701 908	587 375
Utbytte		500 000	600 000
Annen kortsiktig gjeld		649 589	357 745
<b>Sum kortsiktig gjeld</b>		<b>4 348 680</b>	<b>3 773 703</b>
<b>Sum gjeld</b>		<b>9 774 042</b>	<b>9 044 230</b>
<b>SUM EGENKAPITAL OG GJELD</b>		<b>13 854 414</b>	<b>13 031 065</b>



## Brønnøysundregistrene

### ÅRSREGNSKAP FOR REGNSKAPSÅRET 2021 - GENERELL INFORMASJON

Journalnummer: 2022 222184

#### Enheten

Organisasjonsnummer: 940 794 927  
Organisasjonsform: Aksjeselskap  
Foretaksnavn: ULLSTRØM FEPO AS  
Forretningsadresse: Østre Aker vei 99  
0596 OSLO

#### Regnskapsår

Årsregnskapets periode: 01.01.2021 - 31.12.2021

#### Konsern

Morselskap i konsern: Nei

#### Regnskapsregler

Regler for små foretak benyttet: Ja  
Benyttet ved utarbeidelsen av  
årsregnskapet til selskapet: Regnskapslovens alminnelige regler

#### Årsregnskapet fastsatt av kompetent organ

Bekreftet av representant for selskapet: BDT Viken Revisjon AS  
Dato for fastsettelse av årsregnskapet: 20.04.2022

#### Revisjon

Årsregnskapet er utarbeidet av ekstern  
autorisert regnskapsfører: Ja  
Ekstern autorisert regnskapsfører har i  
løpet av regnskapsåret bistått ved den  
løpende regnskapsføringen eller utført  
andre tjenester for selskapet enn å  
utarbeide årsregnskapet: Ja

#### Grunnlag for avgivelse

År 2021: Årsregnskap er elektronisk innlevert.  
År 2020: Tall er hentet fra elektronisk innlevert årsregnskap fra 2021.

*Det er ikke krav til at årsregnskapet m.v. som sendes til Regnskapsregisteret er undertegnet. Kontrollen på at dette er utført ligger hos revisor/enhetens øverste organ. Sikkerheten ivaretas ved at innsender har rolle/rettighet for innsending av årsregnskapet via Altinn, og ved at det bekreftes at årsregnskapet er fastsatt av kompetent organ.*

Brønnøysundregistrene, 12.05.2022



Organisasjonsnr: 940 794 927  
ULLSTRØM FEPO AS

## RESULTATREGNSKAP

<b>Beløp i: NOK</b>	<b>Note</b>	<b>2021</b>	<b>2020</b>
<b>RESULTATREGNSKAP</b>			
<b>Inntekter</b>			
Salgsinntekt		14 775 867	15 702 320
Annen driftsinntekt		91 210	
<b>Sum inntekter</b>		<b>14 867 077</b>	<b>15 702 320</b>
<b>Kostnader</b>			
Varekostnad		9 525 969	10 097 815
Lønnskostnad	1	2 400 186	2 550 971
Avskrivning av driftsmidler og immaterielle eiendeler	2	338 000	229 000
Annen driftskostnad	1	1 696 964	1 429 342
<b>Sum kostnader</b>		<b>13 961 118</b>	<b>14 307 129</b>
<b>Driftsresultat</b>		<b>905 959</b>	<b>1 395 191</b>
<b>Finansinntekter og finanskostnader</b>			
Annen renteinntekt		226	248
Annen finansinntekt		136 452	238 368
<b>Sum finansinntekter</b>		<b>136 678</b>	<b>238 616</b>
Annen rentekostnad		273 206	441 316
Annen finanskostnad		8 486	8 749
<b>Sum finanskostnader</b>		<b>281 693</b>	<b>450 065</b>
<b>Netto finans</b>		<b>-145 014</b>	<b>-211 449</b>
<b>Ordinært resultat før skattekostnad</b>			
<b>Ordinært resultat før skattekostnad</b>		<b>760 945</b>	<b>1 183 742</b>
Skattekostnad på ordinært resultat	3	167 408	260 476
<b>Ordinært resultat etter skattekostnad</b>		<b>593 537</b>	<b>923 266</b>
<b>Årsresultat</b>	4	<b>593 537</b>	<b>923 266</b>
<b>Årsresultat etter minoritetsinteresser</b>		<b>593 536</b>	<b>923 266</b>
<b>Totalresultat</b>		<b>593 536</b>	<b>923 266</b>
<b>Overføringer og disponeringer</b>			
Ordinært utbytte		500 000	600 000
Avsatt til annen egenkapital		93 537	323 266
<b>Sum overføringer og disponeringer</b>		<b>593 537</b>	<b>923 266</b>





Organisasjonsnr: 940 794 927  
ULLSTRØM FEPO AS

## BALANSE

Beløp i: NOK	Note	2021	2020
<b>BALANSE - EIENDELER</b>			
<b>Anleggsmidler</b>			
<b>Immaterielle eiendeler</b>			
Utsatt skattefordel	3	56 863	75 341
<b>Sum immaterielle eiendeler</b>		<b>56 863</b>	<b>75 341</b>
<b>Varige driftsmidler</b>			
Tomter, bygninger o.a. fast eiendom		5 123 000	5 299 000
Driftsløsøre, inventar o. a. utstyr		870 000	87 000
<b>Sum varige driftsmidler</b>	2, 5	<b>5 993 000</b>	<b>5 386 000</b>
<b>Sum anleggsmidler</b>		<b>6 049 863</b>	<b>5 461 341</b>
<b>Omløpsmidler</b>			
<b>Varer</b>			
Sum varer	6	4 416 082	4 471 800
<b>Fordringer</b>			
Kundefordringer	5, 7	1 767 391	1 499 847
Andre kortsiktige fordringer		10 423	22 820
<b>Sum fordringer</b>		<b>1 777 814</b>	<b>1 522 667</b>
<b>Bankinnskudd, kontanter og lignende</b>			
Bankinnskudd, kontanter o. l.	8	1 610 655	1 575 258
<b>Sum bankinnskudd, kontanter og lignende</b>		<b>1 610 655</b>	<b>1 575 258</b>
<b>Sum omløpsmidler</b>		<b>7 804 551</b>	<b>7 569 725</b>
<b>SUM EIENDELER</b>		<b>13 854 414</b>	<b>13 031 065</b>
<b>BALANSE - EGENKAPITAL OG GJELD</b>			
<b>Egenkapital</b>			
<b>Innskutt egenkapital</b>			
Aksjekapital	9	400 000	400 000
<b>Sum innskutt egenkapital</b>		<b>400 000</b>	<b>400 000</b>
<b>Opptjent egenkapital</b>			
Annen egenkapital		3 680 372	3 586 835
<b>Sum opptjent egenkapital</b>		<b>3 680 372</b>	<b>3 586 835</b>



<b>Sum egenkapital</b>	<b>4</b>	<b>4 080 372</b>	<b>3 986 835</b>
<b>Gjeld</b>			
<b>Langsiktig gjeld</b>			
Utsatt skatt	3		
<b>Annen langsiktig gjeld</b>			
Gjeld til			
kredittinstitusjoner		5 425 363	5 270 527
<b>Sum annen langsiktig gjeld</b>	<b>5</b>	<b>5 425 363</b>	<b>5 270 527</b>
<b>Sum langsiktig gjeld</b>		<b>5 425 363</b>	<b>5 270 527</b>
<b>Kortsiktig gjeld</b>			
Gjeld til			
kredittinstitusjoner	7	1 298 154	1 075 681
Leverandørgjeld		1 050 099	910 339
Betalbar skatt	3	148 930	242 562
Skyldig offentlige avgifter		701 908	587 375
Utbytte		500 000	600 000
Annen kortsiktig gjeld		649 589	357 745
<b>Sum kortsiktig gjeld</b>	<b>4</b>	<b>3 348 680</b>	<b>3 773 703</b>
<b>Sum gjeld</b>		<b>9 774 042</b>	<b>9 044 230</b>
<b>SUM EGENKAPITAL OG GJELD</b>		<b>13 854 414</b>	<b>13 031 065</b>



Organisasjonsnr: 940 794 927  
ULLSTRØM FEPO AS

NOTEOPPLYSNINGER - SELSKAP - alle poster oppgitt i hele tall

Note

Antall aksjer og aksjeeiere

Note

Antall årsverk i regnskapsåret

Virksomheten har hatt følgende antall årsverk:  
2.00

Omløpsmidler                      Startdato      Sluttdato      Endring

Skattemessig fremf.undersk. Startdato      Sluttdato      Endring

Kortsiktig gjeld                      Startdato      Sluttdato      Endring



## Årsregnskap 2021

### Ullstrøm Fepo AS

#### Innhold:


**Resultat**  
**Balanse**  
**Noter**




Org.nr: 940 794 927



 BankID Signing  
Terje Nybø  
2022-04-17

 BankID Signing  
Hanne Kildahl Larsen  
2022-04-19

 BankID Signing  
Reiel Haraki Nybø  
2022-04-19

## Resultatregnskap

### Ullstrøm Fepo AS



Driftsinntekter og driftskostnader	Note	2021	2020
Salgsinntekt		14 775 867	15 702 320
Annen driftsinntekt		91 210	0
<b>Sum driftsinntekter</b>		<b>14 867 077</b>	<b>15 702 320</b>
Varekostnad		9 525 969	10 097 815
Lønnskostnad	1	2 400 186	2 550 971
Avskrivning av driftsmidler og immaterielle eiendeler	2	338 000	229 000
Annen driftskostnad	1	1 696 964	1 429 342
<b>Sum driftskostnader</b>		<b>13 961 118</b>	<b>14 307 129</b>
<b>Driftsresultat</b>		<b>905 959</b>	<b>1 395 191</b>
<b>Finansinntekter og finanskostnader</b>			
Annen renteinntekt		226	248
Annen finansinntekt		136 452	238 368
Annen rentekostnad		273 206	441 316
Annen finanskostnad		8 486	8 749
<b>Resultat av finansposter</b>		<b>-145 014</b>	<b>-211 449</b>
<b>Ordinært resultat før skattekostnad</b>		<b>760 945</b>	<b>1 183 742</b>
Skattekostnad på ordinært resultat	3	167 408	260 476
<b>Ordinært resultat</b>		<b>593 537</b>	<b>923 266</b>
<b>Årsresultat</b>	4	<b>593 537</b>	<b>923 266</b>
<b>Overføringer</b>			
Avsatt til utbytte		500 000	600 000
Avsatt til annen egenkapital		93 537	323 266
<b>Sum overføringer</b>		<b>593 537</b>	<b>923 266</b>



## Balanse

### Ullstrøm Fepo AS

Eiendeler	Note	2021	2020
<b>Anleggsmidler</b>			
<b>Immaterielle eiendeler</b>			
Utsatt skattefordel	3	56 863	75 341
<b>Sum immaterielle eiendeler</b>		<b>56 863</b>	<b>75 341</b>
<b>Varige driftsmidler</b>			
Tomter, bygninger o.a. fast eiendom		5 123 000	5 299 000
Driftsløsøre, inventar o.a. utstyr		870 000	87 000
<b>Sum varige driftsmidler</b>	2, 5	<b>5 993 000</b>	<b>5 386 000</b>
<b>Sum anleggsmidler</b>		<b>6 049 863</b>	<b>5 461 341</b>
<b>Omløpsmidler</b>			
Lager av varer og annen beholdning	6	4 416 082	4 471 800
<b>Fordringer</b>			
Kundefordringer	5, 7	1 767 391	1 499 847
Andre kortsiktige fordringer		10 423	22 820
<b>Sum fordringer</b>		<b>1 777 814</b>	<b>1 522 667</b>
Bankinnskudd, kontanter o.l.	8	1 610 655	1 575 258
<b>Sum omløpsmidler</b>		<b>7 804 551</b>	<b>7 569 725</b>
<b>Sum eiendeler</b>		<b>13 854 414</b>	<b>13 031 065</b>

 BankID Signing  
Terje Nybø  
2022-04-17 BankID Signing  
Hanne Kildahl Larsen  
2022-04-19 BankID Signing  
Reiel Harald Nybø  
2022-04-19

## Balanse

### Ullstrøm Fepo AS

Egenkapital og gjeld	Note	2021	2020
<b>Innskutt egenkapital</b>			
Aksjekapital	9	400 000	400 000
<b>Sum innskutt egenkapital</b>		<b>400 000</b>	<b>400 000</b>
<b>Opptjent egenkapital</b>			
Annen egenkapital		3 680 372	3 586 835
<b>Sum opptjent egenkapital</b>		<b>3 680 372</b>	<b>3 586 835</b>
<b>Sum egenkapital</b>	4	<b>4 080 372</b>	<b>3 986 835</b>
<b>Gjeld</b>			
<b>Annen langsiktig gjeld</b>			
Gjeld til kredittinstitusjoner		5 425 363	5 270 527
<b>Sum annen langsiktig gjeld</b>	5	<b>5 425 363</b>	<b>5 270 527</b>
<b>Kortsiktig gjeld</b>			
Gjeld til kredittinstitusjoner	7	1 298 154	1 075 681
Leverandørgjeld		1 050 099	910 339
Betalbar skatt	3	148 930	242 562
Skyldig offentlige avgifter		701 908	587 375
Utbytte		500 000	600 000
Annen kortsiktig gjeld		649 589	357 745
<b>Sum kortsiktig gjeld</b>		<b>4 348 680</b>	<b>3 773 703</b>
<b>Sum gjeld</b>		<b>9 774 042</b>	<b>9 044 230</b>
<b>Sum egenkapital og gjeld</b>		<b>13 854 414</b>	<b>13 031 065</b>

Oslo, 12.04.2022  
Styret i Ullstrøm Fepo AS

Terje Nybø  
styreleder/daglig leder

Reiel Harald Nybø  
styremedlem


Hanne Kildahl Larsen  
styremedlem




## Noter

### Ullstrøm Fepo AS

 BankID Signing  
Terje Nybø  
2022-04-17

 BankID Signing  
Hanne Kildahl Larsen  
2022-04-19

 BankID Signing  
Reiel Haraki Nybø  
2022-04-19

#### Regnskapsprinsipper

Årsregnskapet er satt opp i samsvar med regnskapsloven og NRS 8 - God regnskapsskikk for små foretak. Regnskapet er avlagt under forutsetningen om fortsatt drift.

#### Valuta

Pengeposter i utenlandsk valuta vurderes iht. kursen ved regnskapsårets slutt.

#### Driftsinntekter

Inntektsføring ved salg av varer skjer på leveringstidspunktet. Tjenester inntektsføres etter hvert som de leveres.

#### Skatt

Skattekostnaden i resultatregnskapet omfatter både periodens betalbare skatt og endring i utsatt skatt. Utsatt skatt er beregnet med 22% på grunnlag av de midlertidige forskjeller som eksisterer mellom regnskapsmessige og skattemessige verdier, samt ligningsmessig underskudd til fremføring ved utgangen av regnskapsåret. Skatteøkende og skattereduserende midlertidige forskjeller som reverserer eller kan reverseres i samme periode er utlignet og nettoført.

#### Klassifisering og vurdering av anleggsmidler

Anleggsmidler omfatter eiendeler bestemt til varig eie og bruk. Anleggsmidler er vurdert til anskaffelseskost. Varige driftsmidler balanseføres og avskrives over driftsmidlets økonomiske levetid. Varige driftsmidler nedskrives til gjenvinnbart beløp ved verdifall som forventes ikke å være forbigående. Gjenvinnbart beløp er det høyeste av netto salgsverdi og verdi i bruk. Verdi i bruk er nåverdi av fremtidige kontantstrømmer knyttet til eiendelen. Nedskrivningen reverseres når grunnlaget for nedskrivningen ikke lenger er til stede.

#### Klassifisering og vurdering av omløpsmidler

Omløpsmidler og kortsiktig gjeld omfatter normalt poster som forfaller til betaling innen ett år etter balansedagen, samt poster som knytter seg til varekretsløpet. Omløpsmidler vurderes til laveste verdi av anskaffelseskost og virkelig verdi.

#### Varer

Varer er vurdert til det laveste av anskaffelseskost og netto salgsverdi.

#### Fordringer

Kundefordringer og andre fordringer oppføres til pålydende etter fradrag for avsetning til forventet tap. Avsetning til tap gjøres på grunnlag av en individuell vurdering av de enkelte fordringene.

#### Pensjonsforpliktelser

Pensjonsforpliktelser finansiert over driften er beregnet og balanseført under avsetning for forpliktelser. Pensjonsordninger finansiert via sikrede ordninger er ikke balanseført. Pensjonspremien anses i disse tilfeller som pensjonskostnad og klassifiseres sammen med lønnskostnader.

#### Garanti

Det er avsatt til forventede garantikostnader. Garantiaavsetningen er i balansen oppført under annen kortsiktig gjeld.



## Noter Ullstrøm Fepo AS



### Note 1 Lønnskostnader og antall årsverk

#### Lønnskostnader

	2021	2020
Lønninger	2 007 330	2 166 867
Arbeidsgiveravgift	308 782	315 759
Andre ytelser	84 073	68 346
<b>Sum</b>	<b>2 400 186</b>	<b>2 550 971</b>

Selskapet har i 2021 sysselsatt 2 årsverk.

### Note 2 Anleggsmidler

	Driftsløsøre	Fast eiendom	Sum
Anskaffelseskost pr. 01.01.21	412 673	7 515 219	7 927 892
+ Tilgang kjøpte driftsmidler	979 000		979 000
- Avgang i året	268 000		268 000
<b>= Anskaffelseskost 31.12.21</b>	<b>1 123 673</b>	<b>7 515 219</b>	<b>8 638 892</b>
Akkumulerte avskrivninger 31.12.21	253 673	2 392 219	2 645 892
<b>= Bokført verdi 31.12.21</b>	<b>870 000</b>	<b>5 123 000</b>	<b>5 993 000</b>
Årets ordinære avskrivninger	162 000	176 000	338 000
Økonomisk levetid	5-10 år	10-50 år	

### Note 3 Skatt

Årets skattekostnad	2021	2020
Resultatført skatt på ordinært resultat:		
Betalbar skatt	148 930	242 562
Endring i utsatt skattefordel	18 478	17 914
<b>Skattekostnad ordinært resultat</b>	<b>167 408</b>	<b>260 476</b>
Skattepliktig inntekt:		
Ordinært resultat før skatt	760 945	1 183 742
Permanente forskjeller	0	235
Endring i midlertidige forskjeller	-83 992	-81 424
<b>Skattepliktig inntekt</b>	<b>676 953</b>	<b>1 102 554</b>
Betalbar skatt i balansen:		
Betalbar skatt på årets resultat	148 930	242 562

Ullstrøm Fepo AS

Org.nr: 940 794 927



## Noter Ullstrøm Fepo AS



**Sum betalbar skatt i balansen** **148 930** **242 562**

Skatteeffekten av midlertidige forskjeller som har gitt opphav til utsatt skatt og utsatte skattefordeler, spesifisert på typer av midlertidige forskjeller

	2021	2020	Endring
Varige driftsmidler	-128 470	-212 461	-83 992
Varebeholdning	-60 000	-60 000	0
Fordringer	-20 000	-20 000	0
Avsetninger mv	-50 000	-50 000	0
<b>Sum</b>	<b>-258 470</b>	<b>-342 461</b>	<b>-83 992</b>
<b>Grunnlag for utsatt skattefordel</b>	<b>-258 470</b>	<b>-342 461</b>	<b>-83 992</b>
<b>Utsatt skattefordel (22 %)</b>	<b>-56 863</b>	<b>-75 341</b>	<b>-18 478</b>

### Note 4 Egenkapital

	Aksjekapital	Annen egenkapital	Sum egenkapital
Pr. 31.12.2020	400 000	3 586 835	3 986 835
<b>Pr 01.01.2021</b>	<b>400 000</b>	<b>3 586 835</b>	<b>3 986 835</b>
Årets resultat		593 537	593 537
Avsatt utbytte		-500 000	-500 000
<b>Pr. 31.12.2021</b>	<b>400 000</b>	<b>3 680 372</b>	<b>4 080 372</b>

### Note 5 Pantstillelser og garantier

	2021	2020
<b>Pantsikret gjeld, pantstillelser og garantier</b>		
Langsiktig gjeld til kredittinstitusjoner	5 425 363	5 270 527
Garantier	50 000	50 000
<b>Sum</b>	<b>5 475 363</b>	<b>5 320 527</b>

Gjeld som forfaller mer enn fem år etter regnskapsårets slutt utgjør kr .5 425 363

#### Regnskapsført verdi av pantsikrede eiendeler

Fast Eiendom (begrenset oppad til kr. 6 640 000)	5 123 000	5 299 000
Driftstilbehør (begrenset oppad til kr. 860.191)	870 000	870 000
Kundefordringer (begrenset oppad til kr. 3 000 000)	1 767 391	1 499 847
<b>Sum</b>	<b>7 760 391</b>	<b>7 668 847</b>

Ullstrøm Fepo AS

Org.nr: 940 794 927



## Noter

### Ullstrøm Fepo AS



#### Note 6 Varebeholdning

Varebeholdningen er vurdert til anskaffelseskost, nedskrivning for ukurans er foretatt.

#### Note 7 Kundefordringer & Factoring

	2021	2020
Kundefordringer	1 787 391	1 519 847
Delkrederavsetning	-20 000	-20 000
Bokført verdi per 31.12	<b>1 767 391</b>	<b>1 499 847</b>

I post kundefordringer inngår kortsiktige fordringer på kr. 1 635 632 som utgjør utestående factoring fakturaer.

I post kortsiktig gjeld til kredittinstitusjoner inngår forskudd på factoring fakturaer på kr. 1 298 154.

Kundefordringene er pantsatt (ref. note 4).

#### Note 8 Bundne midler

Innestående midler på skattetrekkkonto (bundne midler) er på kr. 106 855.



## Noter

### Ullstrøm Fepo AS



#### Note 9 Aksjonærer

Aksjekapitalen i Ullstrøm Fepo AS pr. 31.12 består av:

	Antall	Pålydende	Bokført
Ordinære aksjer	400	1 000,0	400 000
<b>Sum</b>	<b>400</b>		<b>400 000</b>

#### Eierstruktur

De største aksjonærene i % pr. 31.12 var:

	Ordinære	Eierandel	Stemmeandel
Terje Nybø	400	100,0	100,0

Aksjer og opsjoner eiet av medlemmer i styret og daglig leder:

Navn	Verv	Ordinære
Terje Nybø	styreleder/daglig leder	400
<b>Totalt antall aksjer</b>		<b>400</b>



Ansvarlige partnere:  
Svein Brataas  
Ole Christian Rasmussen  
Per Edwin Engen

Til generalforsamlingen i Ullstrøm Fepo AS

Medlem av  
Den Norske Revisorforening

## UAVHENGIG REVISORS BERETNING

### Konklusjon

Vi har revidert Ullstrøm Fepo AS' årsregnskap som viser et overskudd på kr 593 537. Årsregnskapet består av balanse per 31.12.2021 og resultatregnskap for regnskapsåret avsluttet per denne datoen og noter til årsregnskapet, herunder et sammendrag av viktige regnskapsprinsipper.

### Etter vår mening

- oppfyller årsregnskapet gjeldende lovkrav, og
- gir årsregnskapet et rettviseende bilde av selskapets finansielle stilling per 31.12.2021 og av dets resultat og kontantstrømmer for regnskapsåret avsluttet per denne datoen i samsvar med regnskapslovens regler og god regnskapsskikk i Norge.

### Grunnlag for konklusjonen

Vi har gjennomført revisjonen i samsvar med de internasjonale revisjonsstandardene International Standards on Auditing (ISA-ene). Våre oppgaver og plikter i henhold til disse standardene er beskrevet nedenfor under Revisors oppgaver og plikter ved revisjonen av årsregnskapet. Vi er uavhengige av selskapet slik det kreves i lov, forskrift og International Code of Ethics for Professional Accountants (inkludert internasjonale uavhengighetsstandarder) utstedt av the International Ethics Standards Board for Accountants (IESBA-reglene), og vi har overholdt våre øvrige etiske forpliktelser i samsvar med disse kravene. Innhentet revisjonsbevis er etter vår vurdering tilstrekkelig og hensiktsmessig som grunnlag for vår konklusjon.

### Styrets og daglig leders ansvar for årsregnskapet

Styret og daglig leder (ledelsen) er ansvarlig for å utarbeide årsregnskapet og for at det gir et rettviseende bilde i samsvar med regnskapslovens regler og god regnskapsskikk i Norge. Ledelsen er også ansvarlig for slik intern kontroll som den finner nødvendig for å kunne utarbeide et årsregnskap som ikke inneholder vesentlig feilinformasjon, verken som følge av misligheter eller utilsiktede feil.

Ved utarbeidelsen av årsregnskapet må ledelsen ta standpunkt til selskapets evne til fortsatt drift og opplyse om forhold av betydning for fortsatt drift. Forutsetningen om fortsatt drift skal legges til grunn for årsregnskapet så lenge det ikke er sannsynlig at virksomheten vil bli avvirket.



## *Revisors oppgaver og plikter ved revisjonen av årsregnskapet*

Vårt mål er å oppnå betryggende sikkerhet for at årsregnskapet som helhet ikke inneholder vesentlig feilinformasjon, verken som følge av misligheter eller utilsiktede feil, og å avgi en revisjonsberetning som inneholder vår konklusjon. Betryggende sikkerhet er en høy grad av sikkerhet, men ingen garanti for at en revisjon utført i samsvar med ISA-ene, alltid vil avdekke vesentlig feilinformasjon som eksisterer. Feilinformasjon kan oppstå som følge av misligheter eller utilsiktede feil. Feilinformasjon blir vurdert som vesentlig dersom den enkeltvis eller samlet med rimelighet kan forventes å påvirke økonomiske beslutninger som brukerne foretar basert på årsregnskapet.

For videre beskrivelse av revisors oppgaver og plikter vises det til:  
<https://revisorforeningen.no/revisjonsberetninger>

Oslo , 19.04.2022  
BDT Viken Revisjon AS

Per Edwin Engen  
Statsautorisert revisor