



ÅRSREGNSKAPET FOR REGNSKAPSÅRET 2024 - GENERELL INFORMASJON

Enheten

Organisasjonsnummer: 926 828 835
Organisasjonsform: Aksjeselskap
Foretaksnavn: THAUGLAND AS
Forretningsadresse: c/o H. C. Thauglands Trøelstforr AS
Vitaminveien 5
0485 OSLO

Regnskapsår

Årsregnskapets periode: 01.01.2024 - 31.12.2024

Konsern

Morselskap i konsern: Nei

Regnskapsregler

Regler for små foretak benyttet: Ja
Benyttet ved utarbeidelsen av årsregnskapet til selskapet: Regnskapslovens alminnelige regler

Årsregnskapet fastsatt av kompetent organ

Bekreftet av representant for selskapet: Christian Holtedahl Bakke Thaugland
Dato for fastsettelse av årsregnskapet: 21.05.2025

Grunnlag for avgivelse

År 2024: Årsregnskapet er elektronisk innlevert
År 2023: Tall er hentet fra elektronisk innlevert årsregnskap fra 2024

Det er ikke krav til at årsregnskapet m.v. som sendes til Regnskapsregisteret er undertegnet. Kontrollen på at dette er utført ligger hos revisor/enhetens øverste organ. Sikkerheten ivaretas ved at innsender har rolle/rettighet for innsending av årsregnskapet via Altinn, og ved at det bekreftes at årsregnskapet er fastsatt av kompetent organ.

Brønnøysundregistrene, 08.07.2025



Resultatregnskap

Beløp i: NOK	Note	2024	2023
RESULTATREGNSKAP			
Inntekter			
Salgsinntekt	2	377 803 796	381 784 345
Annen driftsinntekt		40 963	149 661
Sum inntekter		377 844 759	381 934 006
Kostnader			
Varekostnad	3	236 951 843	250 657 304
Lønnskostnad	4	68 347 403	63 107 433
Avskrivning av driftsmidler og immaterielle eiendeler	5, 6	5 210 917	4 641 643
Nedskrivning av varige driftsmidler og immaterielle eiendeler	5, 6		633 758
Annen driftskostnad	4	59 902 533	57 456 025
Sum kostnader		370 412 695	376 496 162
Driftsresultat		7 432 064	5 437 844
Finansinntekter og finanskostnader			
Annen renteinntekt		3 011 348	720 551
Annen finansinntekt		330	
Sum finansinntekter		3 011 678	720 551
Annen rentekostnad		1 281 483	
Annen finanskostnad		574	
Sum finanskostnader		1 282 057	
Netto finans		1 729 621	720 551
Resultat før skattekostnad		9 161 685	6 158 396
Skattekostnad på resultat	7	2 011 632	1 446 190
Årsresultat	8	7 150 053	4 712 206
Årsresultat etter minoritetsinteresser		7 150 053	4 712 206
Totalresultat		7 150 053	4 712 206



Resultatregnskap

Beløp i: NOK	Note	2024	2023
Overføringer og disponeringer			
Ordinært utbytte		20 000 000	3 450 000
Avgitt konsernbidrag		7 658 035	2 106 000
Avsatt til annen egenkapital		-20 507 982	-843 794
Sum overføringer og disponeringer		7 150 053	4 712 206



Balanse

Beløp i: NOK	Note	2024	2023
BALANSE - EIENDELER			
Anleggsmidler			
Immaterielle eiendeler			
Utvikling	5		
Konsesjoner, patenter o.l.	5	4 937 318	3 343 842
Utsatt skattefordel	7		
Goodwill	5		
Sum immaterielle eiendeler		4 937 318	3 343 842
Varige driftsmidler			
Tomter, bygninger o.a. fast eiendom		15 282 700	16 027 432
Driftsløsøre, inventar o.a. utstyr	6	7 596 384	9 856 268
Sum varige driftsmidler	6	22 879 084	25 883 701
Finansielle anleggsmidler			
Lån til foretak i samme konsern	9		
Lån til tilknyttet selskap og felles kontrollert virksomhet	9		
Andre langsiktige fordringer	9	3 511 024	3 292 197
Sum finansielle anleggsmidler		3 511 024	3 292 197
Sum anleggsmidler		31 327 426	32 519 739
Omløpsmidler			
Varer			
Sum varer	3	73 514 099	68 650 501
Fordringer			
Kundefordringer		35 106 909	41 390 629
Andre kortsiktige fordringer	10	23 009 433	22 455 414
Konsernfordringer	10	44 096 658	30 327 816
Sum fordringer		102 213 000	94 173 859
Bankinnskudd, kontanter og lignende			
Bankinnskudd, kontanter o.l.	11	13 255 248	20 677 965
Sum bankinnskudd, kontanter og lignende		13 255 248	20 677 965



Balanse

Beløp i: NOK	Note	2024	2023
Sum omløpsmidler		188 982 347	183 502 326
SUM EIENDELER		220 309 773	216 022 066

BALANSE - EGENKAPITAL OG GJELD

Egenkapital

Innskutt egenkapital

Aksjekapital	12	1 000 000	1 000 000
Beholdning av egne aksjer	12		
Overkurs		92 403 710	92 403 710
Annen innskutt egenkapital		-5 666	-5 666
Sum innskutt egenkapital		93 398 044	93 398 044

Opptjent egenkapital

Annen egenkapital		23 067 396	43 575 378
Sum opptjent egenkapital		23 067 396	43 575 378

Sum egenkapital	8	116 465 440	136 973 422
------------------------	---	--------------------	--------------------

Gjeld

Langsiktig gjeld

Utsatt skatt	7	237 458	386 902
Sum avsetninger for forpliktelser		237 458	386 902

Annen langsiktig gjeld

Langsiktig konserngjeld	10		
Sum langsiktig gjeld		237 458	386 902

Kortsiktig gjeld

Leverandørgjeld	10	28 995 154	28 082 279
Betalbar skatt	7	1 117	909 755
Skyldig offentlige avgifter		7 067 772	10 978 710
Utbytte		29 817 994	6 150 000
Annen kortsiktig gjeld	10	37 724 837	32 540 997
Sum kortsiktig gjeld		103 606 874	78 661 741



Balanse

Beløp i: NOK	Note	2024	2023
Sum gjeld		103 844 332	79 048 643
SUM EGENKAPITAL OG GJELD		220 309 773	216 022 066
POSTER UTENOM BALANSEN			
Garantistillelser	13		



Brønnøysundregistrene

ÅRSREGNSKAP FOR REGNSKAPSÅRET 2024 - GENERELL INFORMASJON

Journalnummer: 2025 637381

Enheten

Organisasjonsnummer: 926 828 835
Organisasjonsform: Aksjeselskap
Foretaksnavn: THAUGLAND AS
Forretningsadresse: c/o H. C. Thauglands Trøelstforr AS
Vitaminveien 5
0485 OSLO

Regnskapsår

Årsregnskapets periode: 01.01.2024 - 31.12.2024

Konsern

Morselskap i konsern: Nei

Regnskapsregler

Regler for små foretak benyttet: Ja
Benyttet ved utarbeidelsen av
årsregnskapet til selskapet: Regnskapslovens alminnelige regler

Årsregnskapet fastsatt av kompetent organ

Bekreftet av representant for selskapet: Christian Holtedahl Bakke Thaugland
Dato for fastsettelse av årsregnskapet: 21.05.2025

Grunnlag for avgivelse

År 2024: Årsregnskap er elektronisk innlevert.
År 2023: Tall er hentet fra elektronisk innlevert årsregnskap fra 2024.

Det er ikke krav til at årsregnskapet m.v. som sendes til Regnskapsregisteret er undertegnet. Kontrollen på at dette er utført ligger hos revisor/enhetens øverste organ. Sikkerheten ivaretas ved at innsender har rolle/rettighet for innsending av årsregnskapet via Altinn, og ved at det bekreftes at årsregnskapet er fastsatt av kompetent organ.

Brønnøysundregistrene, 07.07.2025



Organisasjonsnr: 926 828 835
THAUGLAND AS

RESULTATREGNSKAP

Beløp i: NOK	Note	2024	2023
RESULTATREGNSKAP			
Inntekter			
Salgsinntekt	2	377 803 796	381 784 345
Annen driftsinntekt		40 963	149 661
Sum inntekter		377 844 759	381 934 006
Kostnader			
Varekostnad	3	236 951 843	250 657 304
Lønnskostnad	4	68 347 403	63 107 433
Avskrivning av driftsmidler og immaterielle eiendeler	5, 6	5 210 917	4 641 643
Nedskrivning av varige driftsmidler og immaterielle eiendeler	5, 6		633 758
Annen driftskostnad	4	59 902 533	57 456 025
Sum kostnader		370 412 695	376 496 162
Driftsresultat		7 432 064	5 437 844
Finansinntekter og finanskostnader			
Annen renteinntekt		3 011 348	720 551
Annen finansinntekt		330	
Sum finansinntekter		3 011 678	720 551
Annen rentekostnad		1 281 483	
Annen finanskostnad		574	
Sum finanskostnader		1 282 057	
Netto finans		1 729 621	720 551
Resultat før skattekostnad		9 161 685	6 158 396
Skattekostnad på resultat	7	2 011 632	1 446 190
Årsresultat	8	7 150 053	4 712 206
Årsresultat etter minoritetsinteresser		7 150 053	4 712 206
Totalresultat		7 150 053	4 712 206
Overføringer og disponeringer			
Ordinært utbytte		20 000 000	3 450 000
Avgitt konsernbidrag		7 658 035	2 106 000
Avsatt til annen egenkapital		-20 507 982	-843 794
Sum overføringer og disponeringer		7 150 053	4 712 206





Organisasjonsnr: 926 828 835
THAUGLAND AS

BALANSE

Beløp i: NOK	Note	2024	2023
BALANSE - EIENDELER			
Anleggsmidler			
Immaterielle eiendeler			
Utvikling	5		
Konsesjoner, patenter o.l.	5	4 937 318	3 343 842
Utsatt skattefordel	7		
Goodwill	5		
Sum immaterielle eiendeler		4 937 318	3 343 842
Varige driftsmidler			
Tomter, bygninger o.a. fast eiendom		15 282 700	16 027 432
Driftsløsøre, inventar o. a. utstyr	6	7 596 384	9 856 268
Sum varige driftsmidler	6	22 879 084	25 883 701
Finansielle anleggsmidler			
Lån til foretak i samme konsern	9		
Lån til tilknyttet selskap og felles kontrollert virksomhet	9		
Andre langsiktige fordringer	9	3 511 024	3 292 197
Sum finansielle anleggsmidler		3 511 024	3 292 197
Sum anleggsmidler		31 327 426	32 519 739
Omløpsmidler			
Varer			
Sum varer	3	73 514 099	68 650 501
Fordringer			
Kundefordringer		35 106 909	41 390 629
Andre kortsiktige fordringer	10	23 009 433	22 455 414
Konsernfordringer	10	44 096 658	30 327 816
Sum fordringer		102 213 000	94 173 859
Bankinnskudd, kontanter og lignende			
Bankinnskudd, kontanter o. l.	11	13 255 248	20 677 965
Sum bankinnskudd, kontanter og lignende		13 255 248	20 677 965
Sum omløpsmidler		188 982 347	183 502 326



SUM EIENDELER		220 309 773	216 022 066
BALANSE - EGENKAPITAL OG GJELD			
Egenkapital			
Innskutt egenkapital			
Aksjekapital	12	1 000 000	1 000 000
Beholdning av egne aksjer	12		
Overkurs		92 403 710	92 403 710
Annen innskutt egenkapital		-5 666	-5 666
Sum innskutt egenkapital		93 398 044	93 398 044
Opptjent egenkapital			
Annen egenkapital		23 067 396	43 575 378
Sum opptjent egenkapital		23 067 396	43 575 378
Sum egenkapital	8	116 465 440	136 973 422
Gjeld			
Langsiktig gjeld			
Utsatt skatt	7	237 458	386 902
Sum avsetninger for forpliktelseser		237 458	386 902
Annen langsiktig gjeld			
Langsiktig konserngjeld	10		
Sum langsiktig gjeld		237 458	386 902
Kortsiktig gjeld			
Leverandørgjeld	10	28 995 154	28 082 279
Betalbar skatt	7	1 117	909 755
Skyldig offentlige avgifter		7 067 772	10 978 710
Utbytte		29 817 994	6 150 000
Annen kortsiktig gjeld	10	37 724 837	32 540 997
Sum kortsiktig gjeld		103 606 874	78 661 741
Sum gjeld		103 844 332	79 048 643
SUM EGENKAPITAL OG GJELD		220 309 773	216 022 066
POSTER UTENOM BALANSEN			
Garantistillelser	13		



Organisasjonsnr: 926 828 835
THAUGLAND AS

NOTEOPPLYSNINGER - SELSKAP - alle poster oppgitt i hele tall

Note

Antall årsverk i regnskapsåret
84.00

<u>Sum</u>	<u>Beløp</u>
------------	--------------

<u>Balanseført verdi 31.12.</u>	<u>Varige driftsmidler</u>	<u>Immaterielle eiend.</u>
---------------------------------	----------------------------	----------------------------

Konsernregnskap

Morselskapet sitt navn

Forretningskontor for morselskapet

Begrunnelse for at datterselskap er utelatt fra konsolideringen

<u>Samlet beløp - tilknyttet selskap</u>	<u>Årets</u>	<u>Fjorårets</u>
--	--------------	------------------

<u>Samlet beløp - foretak i samme konsern</u>	<u>Årets</u>	<u>Fjorårets</u>
---	--------------	------------------

<u>Samlet beløp - foretak i samme konsern</u>	<u>Årets</u>	<u>Fjorårets</u>
---	--------------	------------------

<u>Samlet beløp - felles kontrollert virksomhet</u>	<u>Årets</u>	<u>Fjorårets</u>
---	--------------	------------------

<u>Pantstillelse</u>	<u>Beløp</u>
----------------------	--------------

<u>Beholdning av egne aksjer</u>	<u>Antall</u>	<u>Pålydende</u>	<u>Andel av aksjek.</u>
----------------------------------	---------------	------------------	-------------------------



Årsberetning for 2024

Thaugland AS omsetter trelast og bygningsartikler fra flere lokasjoner i Oslo. Forutsetningen om fortsatt drift er tilstede og årsregnskapet for selskapet i 2024 er satt opp under denne forutsetning. Styret mener at årsregnskapet gir et riktig bilde av selskapets eiendeler og gjeld, finansielle stilling og resultat.

STYRET

Styreleder:	Christian Holtedahl Bakke
Styremedlem:	Thomas Berger
”	Stig Rindal
”	Line Salomon
”	Nina Henriksen

Varamedlem: Kent Ove Øy

Styret har bred kompetanse-sammensetning med tyngde innenfor bransjen, personal, økonomi, administrasjon og trelast/byggevarer. Det har i løpet av året blitt avholdt fem styremøter. I 2024 har hovedfokuset for styret vært å følge selskapets utvikling i forhold til gjeldende strategiplan og å etablere nytt styre i tråd med konsernstrategien. Det er styrets oppfatning at selskapet har utviklet seg i tråd med de vedtatte rammer.

Selskapet har tegnet styreansvarforsikring for styrets medlemmer og daglig leder for deres ansvar ovenfor foretaket og tredjepersoner.

ØKONOMI

Totalomsetningen for selskapet 2024 ble 377,8 millioner, som er en nedgang på 1 % fra 2023. På produksiden er de største varegruppene trelast, listverk og festemidler. Proff-kundene sto i år for 90 % av omsetningen.

Styret anser at resultatet før skatt på 9,1 millioner kroner som godt. Resultatet er vesentlig bedre enn fjoråret. Årsaken til dette er i hovedsak at prisingen på varer stabiliserte seg etter volatile svingninger siste tre år.



Selskapets egenkapital utgjorde ved årets slutt 116,5 millioner kroner. Av dette utgjør fri egenkapital 115,5 millioner kroner. Med bakgrunn i resultatet og den sterke egenkapitalen er det foreslått et utbytte for 2024 på 20 millioner kroner.

Selskapets omløpsmidler er på 188,9 millioner kroner. Disse er fordelt på varelager, fordringer og bankinnskudd.

Selskapet betegnes som solid, og er etter styrets mening godt rustet mot eventuelle nedgangstider. Styret mener at en solid egenkapital i selskapet er viktig. Derfor vil vi fokusere på at en vesentlig del av selskapets opptjente kapital blir liggende i selskapet. Dette både for å sikre selskapets videre drift og for fremtidige investeringer.

Selskapet har ikke hatt forsknings- og utviklingsaktiviteter i 2024.

Finansiell risiko

Selskapet er i liten grad eksponert for finansiell risiko. Vår målsetning er å dempe dette i størst mulig grad. Selskapets nåværende plan er redusert bruk av finansielle instrumenter, men dette er gjenstand for løpende vurdering av styret.

Markedsrisiko

Selskapet har kun lån innad i konsernet. Lånene er ikke av betydelig størrelse i forhold til selskapets balanse, og rentendringer vil ikke ha stor innvirkning på selskapets drift og utvikling.

Kredittrisiko

Risikoen for store tap på fordringer er vurdert som lav, men en økning kan ventes på grunn av endring i markedsforholdene. Vi har hittil ikke hatt vesentlige tap på fordringer. Det er inngått avtale med et internasjonalt kredittforsikringsbyrå for å redusere risikoen i selskapet.

Likviditetsrisiko

Vi vurderer likviditeten i selskapet som god. Innbetalinger fra kunder er stabile. Vår løpende avtale med Byggmakker, som utgjør ca. 91 % av det totale varekjøpet, fungerer godt.



Kommentarer til kontantstrømmer:

Netto endring av likvider for 2024 har vært en nedgang på 7,4 millioner kroner. Ved årets slutt hadde selskapet kontanter og bankinnskudd på totalt 13,2 millioner kroner.

Fra operasjonelle aktiviteter er kontantene økt med 2,6 millioner kroner. Dette kommer i hovedsak fra endringer i årets resultat, kundefordringer, leverandørgjeld og avskrivninger. Vesentlige negative kontantstrømmer fra operasjonelle aktiviteter er betalbar skatt, varelager og tidsavgrensningsposter for 2024.

Den negative kontantstrømmen fra investeringsaktiviteter er på 3,9 millioner kroner. I all hovedsak er dette investering i driftsmidler.

Det har i løpet av året vært en negativ kontantstrøm fra finansieringsaktiviteter. Denne kommer utelukkende fra utbetaling av utbytte 2023.

Markedet

Omsetningen i byggebransjen Oslo (data fra Hovedorganisasjonen Virke) i 2024 proff viser en nedgang på 7,2 % sammenlignet med fjoråret. I Akershus var det en nedgang på 12 %.

Thaugland AS har i løpet av 2024 økt sin markedsandel noe. Vi registrerer at konkurransen i proff-markedet fortsatt er hard. Flere av våre konkurrenter fokuserer i økende grad på samme marked som oss, og det er stort prispress på enkeltvarer.

I 2024 viser trenden at markedet både i byggbransjen og på eiendomssiden mer positivitet. Det forventes at nedgangen i 2025 vil avta.

Arbeidsmiljø

Selskapet hadde ved årsskiftet 69 årsverk, hvorav 2 lærlinger.

Selskapet har fulgt likestillings- og diskrimineringsloven ved å

- iverksette konkrete tiltaksplaner
- lage handlingsplaner i møter og i samråd med ansatte
- utforme fasiliteter
- tilpasse stillingsannonser
- tilrettelegge arbeidsplassen.



Selskapet redegjør for den faktiske tilstanden i virksomheten når det gjelder kjønnslikestilling. Dette gjelder hva som gjøres for å oppfylle aktivitetsplikten etter Likestillings- og diskrimineringslovens § 26. Dette omtales på vår hjemmeside. Her finnes også redegjørelse knyttet til åpenhetsloven.

Thaugland AS setter fokus på de ansattes trivsel. Denne trivselen måles hvert år gjennom en anonym spørreundersøkelse til hver enkelt ansatt. Undersøkelsen viste nok en gang gode resultater.

Sykefraværet inkludert langtidsfravær var 7,2% i 2024, mot 7,3 % i 2023. Hvorav korttidsfravær utgjorde 2,6% og landtidsfraværet 4,6 %. Det har i løpet av året ikke vært alvorlige arbeidsulykker.

Styret vurderer det generelle arbeidsmiljø som godt.

Ytre miljø

Selskapet driver ikke en virksomhet som forurensar det ytre miljø i særlig utstrekning. Styret og ledelsen har løpende vurdering av selskapets miljøprofil. Alle selskapets utsalgs avdelinger er sertifisert som miljøfyrtårn. Selskapet inngår i konsernets kvalitets- og miljøpolicy.

Fremtidsutsikter

Styret oppfatter at markedet har snudd og at boligutvikling i Oslo er på vei opp igjen. Allerede nå i 2025 merker man en oppadgående trend i salg og økt optimisme for de nærmeste årene. Men det er fortsatt høye renter og en potensiell finansiell uro i verden som setter en demper for videre utvikling i byggebransjen. Norge sliter også med en svak krone som vil holde den norske renten høy i flere år fremover samt skape utfordringer for våre leverandører som importerer varer fra utlandet. I lys av dette er vi moderat positiv til fremtiden for vår bransje.


For 2025 ser det ut til at varetilførsel vil være normalisert. Selskapet har nære relasjoner med våre nøkkel-leverandører og har sikret stabile vareleveranser for fremtiden.


Hovedmarkedet for Thaugland AS er ROT-markedet (rehabilitering, oppussing og tilbygg). Dette markedet styres på kort sikt av lånerenter, inntektsutvikling, boligprisutvikling og forbrukernes forventninger til fremtiden. Alle disse parametrene er svake for fremtiden og tiltak vil bli iverksatt for å redusere den forventede nedgangen.

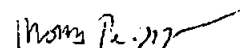


**STYRET FORESLÅR FØLGENDE DISPONERINGER AV OVERSKUDET
I THAUGLAND AS**

Overskudd 2024	kr 7 150 053
Avsatt utbytte	kr 20 000 000
Avsatt konsernbidrag	kr 7 658 035
Overføring fra annen egenkapital	kr -20 507 982
Sum overført og avsatt	kr 7 150 053


Stig Rindal
Styremedlem

Oslo, 2.05.2024

Christian Holte
Styreleder


Thomas Berger
Styremedlem/daglig leder


Line Salomon
Styremedlem


Nina Henriksen
Styremedlem



RESULTATREGNSKAP

THAUGLAND AS

DRIFTSINNTEKTER OG DRIFTSKOSTNADER	Note	2024	2023
Salgsinntekt	2	377 803 796	381 784 345
Annen driftsinntekt		40 963	149 661
Sum driftsinntekter		377 844 759	381 934 006
Varekostnad	3	236 951 843	250 657 304
Lønnskostnad	4	68 347 403	63 107 433
Avskrivning av driftsmidler og immaterielle eiendeler	5, 6	5 210 917	4 641 643
Nedskrivning av driftsmidler og immaterielle eiendeler	5, 6	0	633 758
Annen driftskostnad	4	59 902 533	57 456 025
Sum driftskostnader		370 412 695	376 496 162
Driftsresultat		7 432 064	5 437 844
FINANSINNTEKTER OG FINANSKOSTNADER			
Annen renteinntekt		3 011 348	720 551
Annen finansinntekt		330	0
Annen rentekostnad		1 281 483	0
Annen finanskostnad		574	0
Resultat av finansposter		1 729 621	720 551
Resultat før skattekostnad		9 161 685	6 158 396
Skattekostnad på resultat	7	2 011 632	1 446 190
Resultat		7 150 053	4 712 206
Årsresultat	8	7 150 053	4 712 206
OVERFØRINGER			
Avsatt til utbytte		20 000 000	3 450 000
Avsatt konsernbidrag		7 658 035	2 106 000
Avsatt til annen egenkapital		-20 507 982	-843 794
Sum overføringer		7 150 053	4 712 206

THAUGLAND AS

SIDE 1



BALANSE

THAUGLAND AS

EIENDELER	Note	2024	2023
ANLEGGSMIDLER			
IMMATERIELLE EIENDELER			
Konsesjoner, patenter o.l.	5	4 937 318	3 343 842
Sum immaterielle eiendeler		4 937 318	3 343 842
VARIGE DRIFTSMIDLER			
Tomter, bygninger o.a. fast eiendom		15 282 700	16 027 432
Driftsløsøre, inventar o.a. utstyr	6	7 596 384	9 856 268
Sum varige driftsmidler	6	22 879 084	25 883 701
FINANSIELLE ANLEGGSMIDLER			
Andre langsiktige fordringer	9	3 511 024	3 292 197
Sum finansielle anleggsmidler		3 511 024	3 292 197
Sum anleggsmidler		31 327 426	32 519 739
OMLØPSMIDLER			
Lager av varer og annen beholdning	3	73 514 099	68 650 501
FORDRINGER			
Kundefordringer		35 106 909	41 390 629
Andre kortsiktige fordringer	10	23 009 433	22 455 414
Konsernfordringer	10	44 096 658	30 327 816
Sum fordringer		102 213 000	94 173 859
INVESTERINGER			
Bankinnskudd, kontanter o.l.	11	13 255 248	20 677 965
Sum omløpsmidler		188 982 347	183 502 326
Sum eiendeler		220 309 773	216 022 066

THAUGLAND AS

SIDE 2



BALANSE

THAUGLAND AS

EGENKAPITAL OG GJELD	Note	2024	2023
EGENKAPITAL			
INNSKUTT EGENKAPITAL			
Aksjekapital	12	1 000 000	1 000 000
Overkurs		92 403 710	92 403 710
Annen innskutt egenkapital		-5 666	-5 666
Sum innskutt egenkapital		93 398 044	93 398 044
OPPTJENT EGENKAPITAL			
Annen egenkapital		23 067 396	43 575 378
Sum opptjent egenkapital		23 067 396	43 575 378
Sum egenkapital	8	116 465 440	136 973 422
GJELD			
AVSETNING FOR FORPLIKTELSER			
Utsatt skatt	7	237 458	386 902
Sum avsetning for forpliktelser		237 458	386 902
ANNEN LANGSIKTIG GJELD			
KORTSIKTIG GJELD			
Leverandørgjeld	10	28 995 154	28 082 279
Betalbar skatt	7	1 117	909 755
Skyldig offentlige avgifter		7 067 772	10 978 710
Utbytte		29 817 994	6 150 000
Annen kortsiktig gjeld	10	37 724 837	32 540 997
Sum kortsiktig gjeld		103 606 874	78 661 741
Sum gjeld		103 844 332	79 048 643
Sum egenkapital og gjeld		220 309 773	216 022 066

Oslo, 02.05.2025
Styret i Thaugland AS

Christian Holtedahl Bakke Thaugland
styreleder

Thomas Berger
styremedlem/daglig leder

Stig Rindal
styremedlem

Line Salomon
styremedlem

Nina Elisabeth Henriksen
styremedlem

THAUGLAND AS

SIDE 3



Thaugland AS

Kontantstrømoppstilling - Den indirekte modellen

	2024	2023
Kontantstrømmer fra operasjonelle aktiviteter:		
Resultat før skattekostnad	9 161 685	6 158 396
Periodens betalte skatt	-909 755	-7 252 084
Gevinst avgang driftsmidler		-
Tap ved avgang driftsmidler	115 718	300 247
Av-/nedskrivninger driftsmidler	5 210 917	5 275 399
Endring i varelager	-4 863 598	11 668 174
Endring i kundefordringer	6 283 720	-935 615
Endring i leverandørgjeld	912 875	10 668 430
Endring andre tidsavgrensingsposter	-13 268 786	-5 364 226
Endring i balanseførte pensjonsmidler/forpliktelser		
Netto kontantstrøm fra operasjonelle aktiviteter	2 642 778	20 518 721
Kontantstrømmer fra investeringsaktiviteter:		
Innbetalinger ved salg av varige driftsmidler	1 211 800	1 893 965
Utbetalinger ved kjøp av varige driftsmidler (inkl tilgang ved fisjon)	-5 127 295	-6 316 893
Endring langsiktige fordringer/tilgang ved konsernetablering	-	-
Innbetalinger ved salg av finansielle instrumenter		
Utbetalinger ved kjøp av finansielle instrumenter		
Netto kontantstrøm fra investeringsaktiviteter	-3 915 494	-4 422 928
Kontantstrømmer fra finansieringsaktiviteter		
Netto endring i kassekreditt		
Nedbetaling/opptak av kortsiktig gjeld/tilgang ved konsernetablering		-
Utbetaling av utbytter og konsernbidrag	-6 150 000	-14 480 000
Inn-/utbetalinger av egenkapital		-
Netto kontantstrøm fra finansieringsaktiviteter	-6 150 000	-14 480 000
Netto endring i kontanter og kontantekvivalenter	-7 422 716	1 615 793
Beholdning av kontanter og kontantekvivalenter 01.01	20 677 965	19 062 173
Beholdning av kontanter og kontantekvivalenter 31.12	13 255 248	20 677 965

Beholdningen består i all hovedsak av bankinnskudd.



Thaugland AS Noter 2024

Regnskapsprinsipper

Årsregnskapet er satt opp i samsvar med regnskapslovens bestemmelser og god regnskapsskikk.

VALUTA

Valutaposter er vurdert til dagskurs pr. 31.12.

INNETEKTER OG KOSTNADER

Inntektsføring skjer etter opptjeningsprinsippet som normalt vil være leveringstidspunkt for varer og tjenester. Kostnader medtas etter sammenstillingsprinsippet, dvs at kostnader medtas i samme periode som tilhørende inntekter inntektsføres.

SKATT

Skattekostnaden i resultatregnskapet omfatter både periodens betalbare skatt og endring i utsatt skatt. Utsatt skatt er beregnet med 22 % på grunnlag av de midlertidige forskjeller som eksisterer mellom regnskapsmessige og skattemessige verdier, samt ligningsmessig underskudd til fremføring ved utgangen av regnskapsåret. Skatteøkende og skattereduserende midlertidige forskjeller som reverserer eller kan reverseres i samme periode er utlignet og nettoført. Netto utsatt skattefordel balanseføres i den grad det er sannsynlig at denne kan bli utnyttet.

KLASSIFISERING OG VURDERING AV ANLEGGSMIDLER

Anleggsmidler omfatter eiendeler bestemt til varig eie og bruk.

Anleggsmidler vurderes til anskaffelseskost, men nedskrives til virkelig verdi når verdifallet forventes ikke å være forbigående. Anleggsmidler med begrenset økonomisk levetid avskrives planmessig. Langsiktig gjeld balanseføres til nominelt mottatt beløp på etableringstidspunktet og endres ikke som følge av renteendring.

Varige driftsmidler og immaterielle eiendeler avskrives over forventet levetid.

KLASSIFISERING OG VURDERING AV OMLØPSMIDLER

Omløpsmidler og kortsiktig gjeld omfatter normalt poster som forfaller til betaling innen ett år etter balansedagen, samt poster som knytter seg til varekretsløpet. Omløpsmidler vurderes til laveste verdi av anskaffelseskost og virkelig verdi. Kortsiktig gjeld balanseføres til nominelt beløp på transaksjonstidspunktet.

VARER

Varelager er verdsatt til laveste av kostpris og virkelig verdi.

FORDRINGER

Kundefordringer og andre fordringer oppføres til pålydende etter fradrag for avsetning til forventet tap.

PENSJONER

Selskapet hadde frem til 2020 finansierer sine pensjonsforpliktelser overfor en person gjennom en kollektiv pensjonsordning. Basert på forsikringstekniske prinsipper ble nåverdien beregnet av antatte fremtidige pensjonsytelser. Den beregnede påløpte forpliktelsen ble sammenholdt med verdien av innbetalte og oppsparte pensjonsmidler. Differansen ble normalt ført som netto pensjonsforpliktelse eller som pensjonsmidler. Periodens netto pensjonskostnad inngår i posten lønnskostnader i resultatregnskapet. Øvrige ansatte har innskuddsbasert ordning hvor utbetalinger kostnadsføres løpende.

KONTANTSTRØMOPPSTILLING

Kontantstrømoppstillingen er utarbeidet etter den indirekte metoden. Kontanter og kontantekvivalenter omfatter kontanter, bankinnskudd og andre kortsiktige, likvide plasseringer som umiddelbart og med



Thaugland AS Noter 2024

uvesentlig kursrisiko kan konverteres til kjente kontantbeløp og med forfallsdato kortere enn tre måneder fra anskaffelsen.

Note 1 Store enkeltransaksjoner

Det har ikke vært store enkeltransaksjoner i 2024.

Note 2 Salgsinntekter

Selskapets salgsinntekter er hovedsakelig knyttet til østlandsområdet og vedrører salg av trelast og byggevarer.

Note 3 Varer

Selskapets varelager består i sin helhet av handelsvarer. Ukurans på varelageret utgjør per 31.12.2024 kr 0,-

Varekostnad	2024	2023
Varekjøp	241 815 440	238 989 130
Innleid arbeidskraft	0	0
Endring ukuransvurdering	0	0
Beholdningsendring	-4 863 598	11 668 174
Sum varekostnad	236 951 843	250 657 304



Thaugland AS Noter 2024

Note 4 Lønnskostnader og ytelser, godtgjørelser til daglig leder, styret og revisor

LØNSKOSTNADER

	2024	2023
Lønninger	52 996 982	48 726 079
Arbeidsgiveravgift	7 899 984	7 904 140
Pensjonskostnader	4 258 234	2 619 905
Andre ytelser	3 192 203	3 857 309
Sum	68 347 403	63 107 433

Selskapet har i 2024 sysselsatt 84 årsverk.

PENSJONSFORPLIKTELSER

Selskapet har en innskuddsbasert pensjonsordning og har følgelig oppfylt sin plikt til tjenestepensjon etter lov om obligatorisk tjenestepensjon.

YTELSER TIL LEDENDE PERSONER

	Daglig leder	Øvrige styremedl.
Lønn	1 956 403	5 074 819
Styrehonorar	226 000	307 500
Pensjonskostnader	231 523	504 462
Annen godtgjørelse	378 875	518 306
Sum	2 792 801	6 405 087

Det foreligger ingen avtaler om særskilt sluttvederlag for styreleder eller daglig leder. Daglig leder har bonusavtale knyttet til de til enhver tid gjeldende styrevedtatte bonusavtaler i selskapet.

LÅN TIL AKSJONÆRER OG STYREMEDLEMMER

Samlede lån og sikkerhetsstillelser til fordel for aksjonærer/nærstående og styremedlemmer utgjør kr 3 143 558. Renter på slike lån beregnes etter gjeldende normrentesats og låneavdragstiden er individuelt fastsatt. Av lån til aksjonær utgjør kr 490 258,- lån til styreformann. Det er stillet tilfredsstillende sikkerhet for lånene.

LÅN TIL ANSATTE

Samlede lån og sikkerhetsstillelse til fordel for ansatte utgjør kr 217 810,-. Renter og avdrag trekkes i lønnen til den enkelte. Renter på lån er fastsatt etter gjeldende normrentesats og låneavdragstiden er individuelt fastsatt. Summen inkluderer ikke ansatte som også er aksjonærer/nærstående.

REVISOR

Kostnadsført revisjonshonorar for 2024 utgjør kr 357 000 ekskl. mva. Av dette er kr 332 000 ordinær revisjon og kr 25 000 annen bistand



Thaugland AS Noter 2024

Note 5 Immaterielle eiendeler

Selskapet balanseførte i 2017 og 2018 kostnader i forbindelse med LEAN-prosjekt for i alt kr 1 808 351,-. Prosjektet avskrives med 20 % per år. Prosjektet er fullstendig avskrevet i 2023.

Selskapet har balanseført arbeid i forbindelse med opprettelse av hjemmeside/netthandelsløsning. Årets tilgang er kr 2 395 362,-, samlet tilgang er kr 4 672 957,-. Gammel nettside ble fullstendig nedskrevet i fjor. I tillegg har selskapet balanseført lisensrettigheter med kr 1 030 389,-. Ingen tilgang i år. Utgåtte lisenser ble fullstendig nedskrevet i fjor. Hjemmesiden/netthandelsløsningen ble ferdigstilt i mai 2023 og avskrives lineært over 5 år

Selskapet er i tillegg i gang med et AI-prosjekt. Balanseført verdi av dette utgjør kr 189 750. Det er foreløpig kun et forprosjekt som ikke er tatt i bruk enda, og er derfor ikke avskrevet.

Note 6 Anleggsmidler

	Bygninger og annen fast eiendom	Driftsløsøre, inventar ol.	Kunst og tomter	TOTALT
Anskaffelseskost pr. 01.01.2024	30 007 021	34 843 645	1 795 000	66 645 666
Tilgang kjøpte anleggsmidler	386 460	2 155 723	0	2 542 183
Avgang kjøpte driftsmidler	0	-1 327 518	0	-1 327 518
Anskaffelseskost 31.12.2024	30 393 481	35 671 850	1 795 000	67 860 331
Av- og nedskrivninger pr. 01.01.2024	15 697 785	25 062 377	0	40 760 162
Årets ordinære avskrivninger	2 023 697	2 195 584	0	4 219 281
Av- og nedskrivninger pr. 31.12.2024	17 721 482	27 257 961	0	44 979 443
Bokført verdi 01.01.2024	14 306 045	9 782 655	1 795 000	25 883 700
Tilgang i året	386 460	2 155 723	0	2 542 183
Avgang i året	0	-1 327 518	0	-1 327 518
Årets avskrivning og nedskrivning	2 023 697	2 195 584	0	4 219 281
Bokført verdi 31.12.2024	12 668 808	8 415 276	1 795 000	22 879 084
Saldoavskrivninger	2-10 %	20-30 %	Ingen avskrivning	



Thaugland AS Noter 2024

Note 7 Skatt

Årets skattekostnad	2024	2023
Resultatført skatt på ordinært resultat:		
Betalbar skatt	2 161 076	1 503 755
Endring i utsatt skatt	-149 444	-57 565
Skattekostnad ordinært resultat	2 011 632	1 446 190
Skattepliktig inntekt:		
Resultat før skatt	9 161 685	6 158 396
Permanente forskjeller	-17 905	415 200
Endring i midlertidige forskjeller	679 294	261 656
Avgitt konsernbidrag	-9 817 994	-2 700 000
Skattepliktig inntekt	5 080	4 135 252
Betalbar skatt i balansen:		
Betalbar skatt på årets resultat	2 161 076	1 503 755
Betalbar skatt på avgitt konsernbidrag	-2 159 959	-594 000
Sum betalbar skatt i balansen	1 117	909 755

Skatteeffekten av midlertidige forskjeller som har gitt opphav til utsatt skatt og utsatte skattefordeler, spesifisert på typer av midlertidige forskjeller

	2024	2023	Endring
Varige driftsmidler	2 263 165	2 398 569	135 404
Fordringer	-1 582 246	-1 150 981	431 265
Gevinst – og tapskonto	398 434	511 058	112 624
Sum	1 079 352	1 758 646	679 294
Grunnlag for utsatt skatt	1 079 352	1 758 646	679 294
Utsatt skatt (22 %)	237 458	386 902	149 445

Note 8 Egenkapital

	Aksjekapital	Overkurs	Annen Innskutt egenkapital	Annen egenkapital	Sum egenkapital
Pr. 31.12.2023	1 000 000	92 403 710	-5 666	43 575 378	136 973 422
Årets resultat				7 150 053	7 150 053
Utbytte				-20 000 000	-20 000 000
Konsernbidrag avgitt				-7 658 035	-7 658 035
Pr 31.12.2024	1 000 000	92 403 710	-5 666	23 067 396	116 465 440



Thaugland AS Noter 2024

Note 9 langsiktige fordringer

Fordringer som forfaller mer enn ett år etter regnskapsårets slutt	2024	2023
Lån til ansatte	3 511 024	3 292 197
Sum langsiktige fordringer	3 511 024	3 292 197

Note 10 Mellomværende med selskap i samme konsern m.v.

	Kundefordringer 2024	Andre fordringer 2024
Foretak i samme konsern	0	44 096 658
Sum	0	44 096 658

	Leverandørgjeld 2024	Annen gjeld 2024
Foretak i samme konsern	932 314	20 989 335
Sum	932 314	20 989 335

Note 11 Bankinnskudd

Innestående midler på skattetrekkkonto (bundne midler) er på kr. 2 353 045.

Note 12 Aksjonærer

AKSJEKAPITALEN I THAUGLAND AS PR. 31.12 BESTÅR AV:

	Antall	Pålydende	Bokført
Ordinære aksjer	5 000	200,0	1 000 000
Sum	5 000		1 000 000

EIERSTRUKTUR

De største aksjonærene i % pr. 31.12 var:

	Ordinære	Eierandel	Stemmeandel
H C Thauglands Trælastforretning AS	5 000	100,0	100,0



Thaugland AS
Noter 2024

Note 13 Ikke-balanseførte leieavtaler

Selskapet har i 2024 leid eiendom for kr 17 519 069,- og driftsløsøre for kr 876 670,-. Leieavtalen for eiendom er langsiktig (over 5 år). Utløp for leieavtalene på driftsløsøre er 1-5 år.



Elektronisk signatur

Signert av

Berger, Thomas

 **bankID**

Data og tid (UTC+01:00) Central European Time (Berlin) (DD.MM.YYYY HH:MM:SS)

02.05.2025 11:23:52

Signaturmetode

Norwegian BankID

Signert av

Rindal, Stig

 **bankID**

Data og tid (UTC+01:00) Central European Time (Berlin) (DD.MM.YYYY HH:MM:SS)

02.05.2025 11:39:09

Signaturmetode

Norwegian BankID

Signert av

Salomon, Line

 **bankID**

Data og tid (UTC+01:00) Central European Time (Berlin) (DD.MM.YYYY HH:MM:SS)

02.05.2025 13:54:42

Signaturmetode

Norwegian BankID

Signert av

Thaugland, Christian Holtedahl Bakke

 **bankID**

Data og tid (UTC+01:00) Central European Time (Berlin) (DD.MM.YYYY HH:MM:SS)

02.05.2025 13:57:28

Signaturmetode

Norwegian BankID

Signert av

Henriksen, Nina Elisabeth

 **bankID**

Data og tid (UTC+01:00) Central European Time (Berlin) (DD.MM.YYYY HH:MM:SS)

05.05.2025 06:32:31

Signaturmetode

Norwegian BankID



Dette dokumentet er signert med elektronisk signatur. En elektronisk signatur er juridisk forpliktende på samme måte som en håndskrevet signatur på papir. Denne siden er lagt til dokumentet for å vise grunnleggende informasjon om signaturen(e), og på de følgende sidene kan du lese dokumentet som er signert. Vedlagt finnes også en PDF med signatordetaljer, og en XML-fil med innholdet i den elektroniske signaturen(e). Vedleggene kan brukes for å verifisere gyldigheten av dokumentets signatur ved behov.



Crowe Partner Revisjon AS
Org.nr.: 922829845MVA
Dronning Mauds gate 10
0250 Oslo
Tel. +47 21 93 93 00
www.crowe.no

Til generalforsamlingen i **Thaugland AS**

UAVHENGIG REVISORS BERETNING

Konklusjon

Vi har revidert **Thaugland AS**' årsregnskap som viser et overskudd på **NOK 7 150 053**. Årsregnskapet består av balanse per 31. desember 2024, resultatregnskap og kontantstrømoppstilling for regnskapsåret avsluttet per denne datoen og noter til årsregnskapet, herunder et sammendrag av viktige regnskapsprinsipper.

Etter vår mening

- oppfyller årsregnskapet gjeldende lovkrav, og
- gir årsregnskapet et rettviseende bilde av selskapets finansielle stilling per 31. desember 2024 og av dets resultat og kontantstrømmer for regnskapsåret avsluttet per denne datoen i samsvar med regnskapslovens regler og god regnskapsskikk i Norge.

Grunnlag for konklusjonen

Vi har gjennomført revisjonen i samsvar med International Standards on Auditing (ISA-ene). Våre oppgaver og plikter i henhold til disse standardene er beskrevet nedenfor under Revisors oppgaver og plikter ved revisjonen av årsregnskapet. Vi er uavhengige av selskapet slik det kreves i lov, forskrift og International Code of Ethics for Professional Accountants (inkludert internasjonale uavhengighetsstandarder) utstedt av the International Ethics Standards Board for Accountants (IESBA-reglene), og vi har overholdt våre øvrige etiske forpliktelser i samsvar med disse kravene. Innhentet revisjonsbevis er etter vår vurdering tilstrekkelig og hensiktsmessig som grunnlag for vår konklusjon.

Øvrig informasjon

Styret og daglig leder (ledelsen) er ansvarlige for informasjonen i årsberetningen. Vår konklusjon om årsregnskapet ovenfor dekker ikke informasjonen i årsberetningen.

I forbindelse med revisjonen av årsregnskapet er det vår oppgave å lese årsberetningen. Formålet er å vurdere hvorvidt det foreligger vesentlig inkonsistens mellom årsberetningen og årsregnskapet og den kunnskap vi har opparbeidet oss under revisjonen av årsregnskapet, eller hvorvidt informasjon i årsberetningen ellers fremstår som vesentlig feil. Vi har plikt til å rapportere dersom årsberetningen fremstår som vesentlig feil. Vi har ingenting å rapportere i så henseende.

Basert på kunnskapen vi har opparbeidet oss i revisjonen, mener vi at årsberetningen

- er konsistent med årsregnskapet og
- inneholder de opplysninger som skal gis i henhold til gjeldende lovkrav.

Ledelsens ansvar for årsregnskapet

Ledelsen er ansvarlig for å utarbeide årsregnskapet og for at det gir et rettviseende bilde i samsvar med regnskapslovens regler og god regnskapsskikk i Norge. Ledelsen er også ansvarlig for slik intern kontroll som den finner nødvendig for å kunne utarbeide et årsregnskap som ikke inneholder vesentlig feilinformasjon, verken som følge av misligheter eller utilsiktede feil.

Ved utarbeidelsen av årsregnskapet må ledelsen ta standpunkt til selskapets evne til fortsatt drift og opplyse om forhold av betydning for fortsatt drift. Forutsetningen om fortsatt drift skal legges til grunn for årsregnskapet så lenge det ikke er sannsynlig at virksomheten vil bli avviklet.

Crowe Partner Revisjon AS is a member of Crowe Global, a Swiss Verein. Each member firm of Crowe Global is a separate and independent legal entity. Crowe Partner Revisjon AS and its affiliates are not responsible or liable for any acts or omissions of Crowe Global or any other member of Crowe Global. Crowe Global does not render any professional services and does not have an ownership or partnership interest in Crowe Partner Revisjon AS.

© 2025 Crowe Partner Revisjon AS

Page 1 of 2



Crowe Partner Revisjon AS
Org.nr.: 922829845MVA
Dronning Mauds gate 10
0250 Oslo
Tel. +47 21 93 93 00
www.crowe.no

Revisors oppgaver og plikter ved revisjonen av årsregnskapet

Vårt mål er å oppnå betryggende sikkerhet for at årsregnskapet som helhet ikke inneholder vesentlig feilinformasjon, verken som følge av misligheter eller utilsiktede feil, og å avgi en revisjonsberetning som inneholder vår konklusjon. Betryggende sikkerhet er en høy grad av sikkerhet, men ingen garanti for at en revisjon utført i samsvar med ISA-ene, alltid vil avdekke vesentlig feilinformasjon som eksisterer. Feilinformasjon kan oppstå som følge av misligheter eller utilsiktede feil. Feilinformasjon blir vurdert som vesentlig dersom den enkeltvis eller samlet med rimelighet kan forventes å påvirke økonomiske beslutninger som brukerne foretar basert på årsregnskapet.

Som del av en revisjon i samsvar med ISA-ene, utøver vi profesjonelt skjønn og utviser profesjonell skepsis gjennom hele revisjonen. I tillegg:

- identifiserer og vurderer vi risikoen for vesentlig feilinformasjon i årsregnskapet, enten det skyldes misligheter eller utilsiktede feil. Vi utformer og gjennomfører revisjonshandlinger for å håndtere slike risikoer, og innhenter revisjonsbevis som er tilstrekkelig og hensiktsmessig som grunnlag for vår konklusjon. Risikoen for at vesentlig feilinformasjon som følge av misligheter ikke blir avdekket, er høyere enn for feilinformasjon som skyldes utilsiktede feil, siden misligheter kan innebære samarbeid, forfalskning, bevisste utelatelser, uriktige fremstillinger eller overstyring av intern kontroll.
- opparbeider vi oss en forståelse av den interne kontroll som er relevant for revisjonen, for å utforme revisjonshandlinger som er hensiktsmessige etter omstendighetene, men ikke for å gi uttrykk for en mening om effektiviteten av selskapets interne kontroll.
- evaluerer vi om de anvendte regnskapsprinsippene er hensiktsmessige og om regnskapsestimater og tilhørende noteopplysninger utarbeidet av ledelsen er rimelige.
- konkluderer vi på om ledelsens bruk av fortsatt drift-forutsetningen er hensiktsmessige og, basert på innhentede revisjonsbevis, hvorvidt det foreligger vesentlig usikkerhet knyttet til hendelser eller forhold som kan skape tvil av betydning om selskapets evne til fortsatt drift. Dersom vi konkluderer med at det eksisterer vesentlig usikkerhet, kreves det at vi i revisjonsberetningen henleder oppmerksomheten på tilleggsopplysningene i årsregnskapet, eller, dersom slike tilleggsopplysninger ikke er tilstrekkelige, at vi modifierer vår konklusjon. Våre konklusjoner er basert på revisjonsbevis innhentet inntil datoen for revisjonsberetningen. Etterfølgende hendelser eller forhold kan imidlertid medføre at selskapet ikke fortsetter driften.
- evaluerer vi den samlede presentasjonen, strukturen og innholdet i årsregnskapet, inkludert tilleggsopplysningene, og hvorvidt årsregnskapet gir uttrykk for de underliggende transaksjonene og hendelsene på en måte som gir et rettviseende bilde.

Vi kommuniserer med styret blant annet om det planlagte innholdet i og tidspunkt for revisjonsarbeidet og eventuelle vesentlige funn i revisjonen, herunder vesentlige svakheter i intern kontroll som vi avdekker gjennom revisjonen.

Oslo, 5. mai 2025

CROWE PARTNER REVISJON AS

Nils Frode Johansen
Statsautorisert revisor

Crowe Partner Revisjon AS is a member of Crowe Global, a Swiss Verein. Each member firm of Crowe Global is a separate and independent legal entity. Crowe Partner Revisjon AS and its affiliates are not responsible or liable for any acts or omissions of Crowe Global or any other member of Crowe Global. Crowe Global does not render any professional services and does not have an ownership or partnership interest in Crowe Partner Revisjon AS.

© 2025 Crowe Partner Revisjon AS

Page 2 of 2