



## ÅRSREGNSKAPET FOR REGNSKAPSÅRET 2022 - GENERELL INFORMASJON

### Enheten

Organisasjonsnummer: 931 955 330  
Organisasjonsform: Aksjeselskap  
Foretaksnavn: ULMATEC SKIPSSERVICE AS  
Forretningsadresse: Mjølstadnesvegen 10  
6092 FOSNAVÅG

### Regnskapsår

Årsregnskapets periode: 01.01.2022 - 31.12.2022

### Konsern

Morselskap i konsern: Nei

### Regnskapsregler

Regler for små foretak benyttet: Nei  
Benyttet ved utarbeidelsen av årsregnskapet til selskapet: Regnskapslovens alminnelige regler

### Årsregnskapet fastsatt av kompetent organ

Bekreftet av representant for selskapet: Idar Egil Bergseth  
Dato for fastsettelse av årsregnskapet: 05.06.2023

### Grunnlag for avgivelse

År 2022: Årsregnskapet er elektronisk innlevert  
År 2021: Tall er hentet fra elektronisk innlevert årsregnskap fra 2022

*Det er ikke krav til at årsregnskapet m.v. som sendes til Regnskapsregisteret er undertegnet. Kontrollen på at dette er utført ligger hos revisor/enhetens øverste organ. Sikkerheten ivaretas ved at innsender har rolle/rettighet for innsending av årsregnskapet via Altinn, og ved at det bekreftes at årsregnskapet er fastsatt av kompetent organ.*

Brønnøysundregistrene, 11.07.2024



## Resultatregnskap

Beløp i: NOK	Note	2022	2021
<b>RESULTATREGNSKAP</b>			
<b>Inntekter</b>			
Salgsinntekt	1	97 815 961	88 977 531
Annen driftsinntekt		61 000	154 327
<b>Sum inntekter</b>		<b>97 876 961</b>	<b>89 131 858</b>
<b>Kostnader</b>			
Varekostnad		51 008 972	46 977 132
Lønnskostnad	2, 3	28 527 412	23 424 441
Ordinære avskrivninger	4	291 180	434 498
Annen driftskostnad	2, 4	11 151 231	12 087 512
<b>Sum kostnader</b>		<b>90 978 795</b>	<b>82 923 583</b>
<b>Driftsresultat</b>		<b>6 898 166</b>	<b>6 208 275</b>
<b>Finansinntekter og finanskostnader</b>			
Annen finansinntekt	5	277 283	10 549
<b>Sum finansinntekter</b>		<b>277 283</b>	<b>10 549</b>
Rentekostnad til foretak i samme konsern		88 101	
Annen finanskostnad	5	550 393	203 923
<b>Sum finanskostnader</b>		<b>638 494</b>	<b>203 923</b>
<b>Netto finans</b>		<b>-361 211</b>	<b>-193 374</b>
<b>Ordinært resultat før skattekostnad</b>		<b>6 536 956</b>	<b>6 014 902</b>
Skattekostnad på resultat	6	1 482 627	1 341 426
<b>Ordinært resultat etter skattekostnad</b>		<b>5 054 329</b>	<b>4 673 476</b>
<b>Årsresultat</b>	7	<b>5 054 329</b>	<b>4 673 476</b>
<b>Årsresultat etter minoritetsinteresser</b>		<b>5 054 329</b>	<b>4 673 476</b>
<b>Totalresultat</b>		<b>5 054 329</b>	<b>4 673 476</b>
<b>Overføringer og disponeringer</b>			



## Resultatregnskap

<b>Beløp i: NOK</b>	<b>Note</b>	<b>2022</b>	<b>2021</b>
Avsatt tilleggsutbytte			212 000
Ordinært utbytte		556 347	483 908
Avsatt til annen egenkapital		4 497 982	3 977 568
<b>Sum overføringer og disponeringer</b>		<b>5 054 329</b>	<b>4 673 476</b>



## Balanse

Beløp i: NOK	Note	2022	2021
<b>BALANSE - EIENDELER</b>			
<b>Anleggsmidler</b>			
<b>Immaterielle eiendeler</b>			
Utsatt skattefordel	6	224 869	120 876
<b>Sum immaterielle eiendeler</b>		<b>224 869</b>	<b>120 876</b>
<b>Varige driftsmidler</b>			
Tomter, bygninger o.a. fast eiendom	4	978 590	208 721
Maskiner og anlegg	4	180 700	310 780
Driftsløsøre, inventar o.a. utstyr	4	167 192	175 668
<b>Sum varige driftsmidler</b>	8	<b>1 326 482</b>	<b>695 169</b>
<b>Finansielle anleggsmidler</b>			
Lån til foretak i samme konsern	9		
<b>Sum anleggsmidler</b>		<b>1 551 351</b>	<b>816 045</b>
<b>Omløpsmidler</b>			
<b>Varer</b>			
<b>Sum varer</b>	8, 10	<b>24 868 137</b>	<b>22 552 218</b>
<b>Fordringer</b>			
Kundefordringer	8	17 637 341	6 685 186
Andre kortsiktige fordringer		1 286 310	3 039 872
<b>Sum fordringer</b>		<b>18 923 651</b>	<b>9 725 057</b>
<b>Bankinnskudd, kontanter og lignende</b>			
Bankinnskudd, kontanter o.l.	11	1 553 588	1 016 328
<b>Sum bankinnskudd, kontanter og lignende</b>		<b>1 553 588</b>	<b>1 016 328</b>
<b>Sum omløpsmidler</b>		<b>45 345 376</b>	<b>33 293 603</b>
<b>SUM EIENDELER</b>		<b>46 896 726</b>	<b>34 109 648</b>

## BALANSE - EGENKAPITAL OG GJELD



## Balanse

Beløp i: NOK	Note	2022	2021
<b>Egenkapital</b>			
<b>Innskutt egenkapital</b>			
Aksjekapital	7, 12	200 000	200 000
Overkurs		2 932 000	2 932 000
<b>Sum innskutt egenkapital</b>		<b>3 132 000</b>	<b>3 132 000</b>
<b>Opptjent egenkapital</b>			
Annen egenkapital	7	2 156 044	3 283 353
<b>Sum opptjent egenkapital</b>		<b>2 156 044</b>	<b>3 283 353</b>
<b>Sum egenkapital</b>		<b>5 288 044</b>	<b>6 415 353</b>
<b>Gjeld</b>			
<b>Langsiktig gjeld</b>			
Pensjonsforpliktelser	3		
Utsatt skatt	6		
<b>Annen langsiktig gjeld</b>			
<b>Sum langsiktig gjeld</b>		<b>0</b>	<b>0</b>
<b>Kortsiktig gjeld</b>			
Gjeld til kredittinstitusjoner	8	9 461 024	2 780 619
Leverandørgjeld	9	8 560 047	13 681 234
Betalbar skatt	6		
Skyldig offentlige avgifter		2 121 098	1 735 345
Utbytte	7	556 347	483 908
Gjeld til konsernselskap	9	17 411 910	6 272 885
Annen kortsiktig gjeld		3 498 257	2 740 304
<b>Sum kortsiktig gjeld</b>		<b>41 608 682</b>	<b>27 694 296</b>
<b>Sum gjeld</b>		<b>41 608 682</b>	<b>27 694 296</b>
<b>SUM EGENKAPITAL OG GJELD</b>		<b>46 896 726</b>	<b>34 109 648</b>



## Brønnøysundregistrene

### ÅRSREGNSKAP FOR REGNSKAPSÅRET 2022 - GENERELL INFORMASJON

Journalnummer: 2023 587318

#### Enheten

Organisasjonsnummer: 931 955 330  
Organisasjonsform: Aksjeselskap  
Foretaksnavn: ULMATEC SKIPSSERVICE AS  
Forretningsadresse: Mjølstadnesvegen 10  
6092 FOSNAVÅG

#### Regnskapsår

Årsregnskapets periode: 01.01.2022 - 31.12.2022

#### Konsern

Morselskap i konsern: Nei

#### Regnskapsregler

Regler for små foretak benyttet: Nei  
Benyttet ved utarbeidelsen av  
årsregnskapet til selskapet: Regnskapslovens alminnelige regler

#### Årsregnskapet fastsatt av kompetent organ

Bekreftet av representant for selskapet: Idar Egil Bergseth  
Dato for fastsettelse av årsregnskapet: 05.06.2023

#### Revisjon

Årsregnskapet er utarbeidet av ekstern  
autorisert regnskapsfører: Ja  
Ekstern autorisert regnskapsfører har i  
løpet av regnskapsåret bistått ved den  
løpende regnskapsføringen eller utført  
andre tjenester for selskapet enn å  
utarbeide årsregnskapet: Ja

#### Grunnlag for avgivelse

År 2022: Årsregnskap er elektronisk innlevert.  
År 2021: Tall er hentet fra elektronisk innlevert årsregnskap fra 2022.

*Det er ikke krav til at årsregnskapet m.v. som sendes til Regnskapsregisteret er undertegnet. Kontrollen på at dette er utført ligger hos revisor/enhetens øverste organ. Sikkerheten ivaretas ved at innsender har rolle/rettighet for innsending av årsregnskapet via Altinn, og ved at det bekreftes at årsregnskapet er fastsatt av kompetent organ.*

Brønnøysundregistrene, 18.07.2023

---

Brønnøysundregistrene  
Postadresse: Postboks 900, 8910 Brønnøysund  
Telefon: 75 00 75 00  
E-post: firmapost@brreg.no Internett: www.brreg.no  
Organisasjonsnummer: 974 760 673



Organisasjonsnr: 931 955 330  
ULMATEC SKIPSSERVICE AS

## RESULTATREGNSKAP

Beløp i: NOK	Note	2022	2021
<b>RESULTATREGNSKAP</b>			
<b>Inntekter</b>			
Salgsinntekt	1	97 815 961	88 977 531
Annen driftsinntekt		61 000	154 327
<b>Sum inntekter</b>		<b>97 876 961</b>	<b>89 131 858</b>
<b>Kostnader</b>			
Varekostnad		51 008 972	46 977 132
Lønnskostnad	2, 3	28 527 412	23 424 441
Ordinære avskrivninger	4	291 180	434 498
Annen driftskostnad	2, 4	11 151 231	12 087 512
<b>Sum kostnader</b>		<b>90 978 795</b>	<b>82 923 583</b>
<b>Driftsresultat</b>		<b>6 898 166</b>	<b>6 208 275</b>
<b>Finansinntekter og finanskostnader</b>			
Annen finansinntekt	5	277 283	10 549
<b>Sum finansinntekter</b>		<b>277 283</b>	<b>10 549</b>
Rentekostnad til foretak i samme konsern		88 101	
Annen finanskostnad	5	550 393	203 923
<b>Sum finanskostnader</b>		<b>638 494</b>	<b>203 923</b>
<b>Netto finans</b>		<b>-361 211</b>	<b>-193 374</b>
<b>Ordinært resultat før skattekostnad</b>			
Skattekostnad på resultat	6	1 482 627	1 341 426
<b>Ordinært resultat etter skattekostnad</b>		<b>5 054 329</b>	<b>4 673 476</b>
<b>Årsresultat</b>	7	<b>5 054 329</b>	<b>4 673 476</b>
<b>Årsresultat etter minoritetsinteresser</b>		<b>5 054 329</b>	<b>4 673 476</b>
<b>Totalresultat</b>		<b>5 054 329</b>	<b>4 673 476</b>
<b>Overføringer og disponeringer</b>			
Avsatt tilleggsutbytte			212 000
Ordinært utbytte		556 347	483 908
Avsatt til annen egenkapital		4 497 982	3 977 568
<b>Sum overføringer og disponeringer</b>		<b>5 054 329</b>	<b>4 673 476</b>



Organisasjonsnr: 931 955 330  
ULMATEC SKIPSSERVICE AS

## BALANSE

Beløp i: NOK	Note	2022	2021
<b>BALANSE - EIENDELER</b>			
<b>Anleggsmidler</b>			
<b>Immaterielle eiendeler</b>			
Utsatt skattefordel	6	224 869	120 876
<b>Sum immaterielle eiendeler</b>		<b>224 869</b>	<b>120 876</b>
<b>Varige driftsmidler</b>			
Tomter, bygninger o.a. fast eiendom	4	978 590	208 721
Maskiner og anlegg	4	180 700	310 780
Driftsløsøre, inventar o. a. utstyr	4	167 192	175 668
<b>Sum varige driftsmidler</b>	<b>8</b>	<b>1 326 482</b>	<b>695 169</b>
<b>Finansielle anleggsmidler</b>			
Lån til foretak i samme konsern	9		
<b>Sum anleggsmidler</b>		<b>1 551 351</b>	<b>816 045</b>
<b>Omløpsmidler</b>			
<b>Varer</b>			
Sum varer	8, 10	24 868 137	22 552 218
<b>Fordringer</b>			
Kundefordringer	8	17 637 341	6 685 186
Andre kortsiktige fordringer		1 286 310	3 039 872
<b>Sum fordringer</b>		<b>18 923 651</b>	<b>9 725 057</b>
<b>Bankinnskudd, kontanter og lignende</b>			
Bankinnskudd, kontanter o. l.	11	1 553 588	1 016 328
<b>Sum bankinnskudd, kontanter og lignende</b>		<b>1 553 588</b>	<b>1 016 328</b>
<b>Sum omløpsmidler</b>		<b>45 345 376</b>	<b>33 293 603</b>
<b>SUM EIENDELER</b>		<b>46 896 726</b>	<b>34 109 648</b>
<b>BALANSE - EGENKAPITAL OG GJELD</b>			
<b>Egenkapital</b>			
<b>Innskutt egenkapital</b>			
Aksjekapital	7, 12	200 000	200 000
Overkurs		2 932 000	2 932 000



<b>Sum innskutt egenkapital</b>		<b>3 132 000</b>	<b>3 132 000</b>
<b>Opptjent egenkapital</b>			
Annen egenkapital	7	2 156 044	3 283 353
<b>Sum opptjent egenkapital</b>		<b>2 156 044</b>	<b>3 283 353</b>
<b>Sum egenkapital</b>		<b>5 288 044</b>	<b>6 415 353</b>
<b>Gjeld</b>			
<b>Langsiktig gjeld</b>			
Pensjonsforpliktelser	3		
Utsatt skatt	6		
<b>Annen langsiktig gjeld</b>			
<b>Sum langsiktig gjeld</b>		<b>0</b>	<b>0</b>
<b>Kortsiktig gjeld</b>			
Gjeld til			
kredittinstitusjoner	8	9 461 024	2 780 619
Leverandørgjeld	9	8 560 047	13 681 234
Betalbar skatt	6		
Skyldig offentlige avgifter		2 121 098	1 735 345
Utbytte	7	556 347	483 908
Gjeld til konsernselskap	9	17 411 910	6 272 885
Annen kortsiktig gjeld		3 498 257	2 740 304
<b>Sum kortsiktig gjeld</b>		<b>41 608 682</b>	<b>27 694 296</b>
<b>Sum gjeld</b>		<b>41 608 682</b>	<b>27 694 296</b>
<b>SUM EGENKAPITAL OG GJELD</b>		<b>46 896 726</b>	<b>34 109 648</b>



Organisasjonsnr: 931 955 330  
ULMATEC SKIPSSERVICE AS

NOTEOPPLYSNINGER - SELSKAP - alle poster oppgitt i hele tall

Note  
2

Antall årsverk i regnskapsåret  
29.00

Sum Beløp

Balanseført verdi 31.12. Varige driftsmidler Immaterielle eiend.

**Konsernregnskap**

Morselskapet sitt navn

Forretningskontor for morselskapet

Begrunnelse for at datterselskap er utelatt fra konsolideringen

Samlet beløp - tilknyttet selskap Årets Fjorårets

Samlet beløp - foretak i samme konsern Årets Fjorårets

Samlet beløp - foretak i samme konsern Årets Fjorårets

Samlet beløp - felles kontrollert virksomhet Årets Fjorårets

Pantstillelse Beløp

Beholdning av egne aksjer Antall Pålydende Andel av aksjek.



# Årsregnskap

2022

## Ulmatec Skipsservice AS

Org.nr. 931 955 330



## Resultatregnskap Ulimatec Skipsservice AS

Driftsinntekter og driftskostnader	Note	2022	2021
Salgsinntekt	1	97 815 961	88 977 531
Annen driftsinntekt		61 000	154 327
<b>Sum driftsinntekter</b>		<b>97 876 961</b>	<b>89 131 858</b>
Varekostnad		51 008 972	46 977 132
Lønnskostnad	2, 3	28 527 412	23 424 441
Ordinære avskrivninger	4	291 180	434 498
Annen driftskostnad	2, 4	11 151 231	12 087 512
<b>Sum driftskostnader</b>		<b>90 978 795</b>	<b>82 923 583</b>
<b>Driftsresultat</b>		<b>6 898 166</b>	<b>6 208 275</b>
<b>Finansinntekter og finanskostnader</b>			
Annen finansinntekt	5	277 283	10 549
Rentekostnad til foretak i samme konsern		88 101	0
Annen finanskostnad	5	550 393	203 923
<b>Resultat av finansposter</b>		<b>-361 211</b>	<b>-193 374</b>
<b>Ordinært resultat før skattekostnad</b>		<b>6 536 956</b>	<b>6 014 902</b>
Skattekostnad på resultat	6	1 482 627	1 341 426
<b>Årets resultat</b>	7	<b>5 054 329</b>	<b>4 673 476</b>
<b>Overføringer</b>			
Avsatt tilleggsutbytte		0	212 000
Avsatt til utbytte		556 347	483 908
Avsatt til annen egenkapital		4 497 982	3 977 568
<b>Sum overføringer</b>		<b>5 054 329</b>	<b>4 673 476</b>



## Balanse

### Ulmatec Skipsservice AS

EIENDELER	Note	2022	2021
<b>Anleggsmidler</b>			
<b>Immaterielle eiendeler</b>			
Utsatt skattefordel	6	224 869	120 876
<b>Sum immaterielle eiendeler</b>		<b>224 869</b>	<b>120 876</b>
<b>Varige driftsmidler</b>			
Tomter, bygninger o.a. fast eiendom	4	978 590	208 721
Maskiner og anlegg	4	180 700	310 780
Driftsløsøre, inventar o.a. utstyr	4	167 192	175 668
<b>Sum varige driftsmidler</b>	<b>8</b>	<b>1 326 482</b>	<b>695 169</b>
<b>Sum anleggsmidler</b>		<b>1 551 351</b>	<b>816 045</b>
<b>Omløpsmidler</b>			
<b>Varelager</b>			
Lager av varer og annen beholdning	8, 10	24 868 137	22 552 218
<b>Fordringer</b>			
Kundefordringer	8	17 637 341	6 685 186
Andre kortsiktige fordringer		1 286 310	3 039 872
<b>Sum fordringer</b>		<b>18 923 651</b>	<b>9 725 057</b>
<b>Bankinnskudd, kontanter o.l.</b>			
Bankinnskudd, kontanter o.l.	11	1 553 588	1 016 328
<b>Sum omløpsmidler</b>		<b>45 345 376</b>	<b>33 293 603</b>
<b>Sum eiendeler</b>		<b>46 896 726</b>	<b>34 109 648</b>



## Balanse

### Ulmatec Skipsservice AS

EGENKAPITAL OG GJELD	Note	2022	2021
<b>Egenkapital</b>			
<b><i>Innskutt egenkapital</i></b>			
Aksjekapital	7, 12	200 000	200 000
Overkurs		2 932 000	2 932 000
<b>Sum innskutt egenkapital</b>		<b>3 132 000</b>	<b>3 132 000</b>
<b><i>Opptjent egenkapital</i></b>			
Annen egenkapital	7	2 156 044	3 283 353
<b>Sum opptjent egenkapital</b>		<b>2 156 044</b>	<b>3 283 353</b>
<b>Sum egenkapital</b>		<b>5 288 044</b>	<b>6 415 353</b>
<b>Gjeld</b>			
<b><i>Kortsiktig gjeld</i></b>			
Gjeld til kredittinstitusjoner	8	9 461 024	2 780 619
Leverandørgjeld	9	8 560 047	13 681 234
Skyldig offentlige avgifter		2 121 098	1 735 345
Utbytte	7	556 347	483 908
Gjeld til konsernselskap	9	17 411 910	6 272 885
Annen kortsiktig gjeld		3 498 257	2 740 304
<b>Sum kortsiktig gjeld</b>		<b>41 608 682</b>	<b>27 694 296</b>
<b>Sum gjeld</b>		<b>41 608 682</b>	<b>27 694 296</b>
<b>Sum egenkapital og gjeld</b>		<b>46 896 726</b>	<b>34 109 648</b>

Fosnavåg, 12.05.2023  
Styret i Ulmatec Skipsservice AS

Stig Ulstein  
styreleder

Morten Ulstein  
styremedlem

Håvard Ole Myrene  
styremedlem

Idar Egil Bergseth  
daglig leder

Gard Lillenes Hovlid  
styremedlem



## Indirekte kontantstrøm

### Ulmatec Skipsservice AS

	Note	2022	2021
<b>Kontantstrømmer fra operasjonelle aktiviteter</b>			
Resultat før skattekostnad		6 536 956	6 014 902
Tap/gevinst ved salg av anleggsmidler		0	-81 600
Ordinære avskrivninger	4	291 180	434 498
Endring i varelager	10	-2 315 919	-2 871 334
Endring i kundefordringer		-10 952 155	1 892 199
Endring i leverandørgjeld		-5 121 188	8 549 984
Endring i andre tidsavgrensingsposter		2 897 267	25 960
<b>Netto kontantstrøm fra operasjonelle aktiviteter</b>		<b>-8 663 860</b>	<b>13 964 607</b>
<b>Kontantstrømmer fra investeringsaktiviteter</b>			
Innbetalinger ved salg av varige driftsmidler	4	0	200 000
Utbetalinger ved kjøp av varige driftsmidler	4	-922 492	-101 704
<b>Netto kontantstrøm fra investeringsaktiviteter</b>		<b>-922 492</b>	<b>98 296</b>
<b>Kontantstrømmer fra finansieringsaktiviteter</b>			
Netto endring i kassekreditt	8	6 680 405	-5 270 979
Utbetalinger av utbytte		-483 908	-573 421
Utbetalinger av konsernbidrag		-6 272 885	-861 111
Endringer konsernmellomværende		10 200 000	-7 000 000
<b>Netto kontantstrøm fra finansieringsaktiviteter</b>		<b>10 123 612</b>	<b>-13 705 511</b>
Netto endring i kontanter og kontantekvivalenter		537 260	357 392
Beh. av kont. og kontantekvivalenter ved per. begynnel		1 016 328	658 936
<b>Beh. av kont. og kontantekvivalenter ved per. slutt</b>		<b>1 553 588</b>	<b>1 016 328</b>



## Noter til årsregnskapet Ulmatec Skipsservice AS

### Note 1 Regnskapsprinsipper

Årsregnskapet er satt opp i samsvar med regnskapslovens bestemmelser og god regnskapsskikk.

#### Bruk av estimater

I utarbeidelse av årsregnskapet har man brukt estimater og forutsetninger som har påvirket resultatregnskapet og verdsettelsen av eiendeler og gjeld, samt usikre eiendeler og forpliktelser på balansedagen i henhold til god regnskapsskikk.

#### Valuta

Pengeposter i utenlandsk valuta omregnes til norske kroner ved å benytte balansedagens kurs.

#### Inntekter

Inntektsføring ved salg av varer skjer på leveringstidspunktet. Tjenester inntektsføres etter hvert som de leveres.

#### Skatt

Skattekostnaden i resultatregnskapet omfatter både periodens betalbare skatt og endring i utsatt skatt. Utsatt skatt er beregnet med 22% på grunnlag av de midlertidige forskjeller som eksisterer mellom regnskapsmessige og skattemessige verdier, samt ligningsmessig underskudd til fremføring ved utgangen av regnskapsåret. Skatteøkende og skattereduserende midlertidige forskjeller som reverserer eller kan reverseres i samme periode er utlignet og nettoført. Netto utsatt skattefordel balanseføres i den grad det er sannsynlig at denne kan bli utnyttet.

#### Klassifisering av balanseposter

Eiendeler bestemt til varig eie eller bruk er klassifisert som anleggsmidler. Eiendeler som er knyttet til varekretsløpet er klassifisert som omløpsmidler. Fordringer klassifiseres som omløpsmidler hvis de skal tilbakebetales i løpet av ett år. For gjeld er analoge kriterier lagt til grunn. Første års avdrag på langsiktige fordringer og langsiktig gjeld klassifiseres likevel ikke som omløpsmiddel og kortsiktig gjeld. Omløpsmidler vurderes til laveste av anskaffelseskost og virkelig verdi.

#### Varige driftsmidler

Tomter avskrives ikke. Varige driftsmidler balanseføres og avskrives lineært over driftsmidlenes forventede levetid dersom de har antatt levetid over 3 år og har en kostpris som overstiger kr 15 000. Vedlikehold av driftsmidler kostnadsføres løpende. Påkostninger eller forbedringer tillegges driftsmidlets kostpris og avskrives i takt med driftsmidlet. Skillet mellom vedlikehold og påkostning/forbedring regnes i forhold til driftsmidlets stand ved kjøp av driftsmidlet. Utgifter til leie av driftsmidler kostnadsføres. Forskuddsbetalinger balanseføres som forskuddsbetalt kostnad, og fordeles over leieperioden.

#### Varer

Varer er vurdert til det laveste av anskaffelseskost og netto salgsverdi. Netto salgsverdi er estimert salgspris ved ordinær drift etter fradrag for beregnede nødvendige utgifter for gjennomføring av salget. Anskaffelseskost inkluderer utgifter påløpt ved anskaffelse av varene og kostnader for å bringe varene til næværende plassering og tilordnes ved bruk av FIFO - prinsippet.

#### Fordringer

Kundefordringer og andre fordringer oppføres til pålydende etter fradrag for avsetning til forventet tap. Avsetning til tap gjøres på grunnlag av en individuell vurdering av de enkelte fordringene.

#### Kontantstrømoppstilling

Kontantstrømoppstillingen er utarbeidet etter den indirekte metoden. Kontanter og kontanteekvivalenter omfatter kontanter, bankinnskudd og andre kortsiktige, likvide plasseringer.



## Noter til årsregnskapet Ulimatec Skipsservice AS

Regnskapsprinsippene er for øvrig nærmere omtalt i de tilhørende noter til de enkelte regnskapspostene.

### Note 1 Salgsinntekter

	2022	2021
Salg og service av maritimt utstyr	97 815 961	88 977 531
<b>Sum</b>	<b>97 815 961</b>	<b>88 977 531</b>
<b>Geografisk fordeling</b>		
Norge	77 848 573	59 547 372
EU og EØS området for øvrig	9 597 682	2 670 841
Russland	10 327 182	26 501 150
Andre land	42 524	258 168
<b>Sum</b>	<b>97 815 961</b>	<b>88 977 531</b>

### Note 2 Lønnskostnader, antall ansatte, godtgjørelser, lån til ansatte mm.

<b>Lønnskostnader</b>	<b>2022</b>	<b>2021</b>
Lønninger	24 572 112	20 036 259
Arbeidsgiveravgift	3 030 574	2 177 072
Pensjonskostnader	825 929	560 980
Andre ytelser	98 796	650 129
<b>Sum</b>	<b>28 527 412</b>	<b>23 424 441</b>
Sysselsatte årsverk	29	25
<b>Ytelser til ledende personer</b>	<b>Daglig leder</b>	<b>Styret</b>
Lønn/styrehonorar	1 692 805	0
Annen godtgjørelse	38 778	0
<b>Sum</b>	<b>1 731 583</b>	<b>0</b>
<b>Kostnadsført godtgjørelse til revisor</b>		
Lovpålagt revisjon		74 600
Skatterådgivning (inkl. teknisk bistand med ligningspapirer)		11 400
Annen bistand		9 000
<b>Sum</b>		<b>95 000</b>



## Noter til årsregnskapet Ulmatec Skipsservice AS

### Note 3 Pensjoner

Ulmatec Skipsservice AS har en innskuddsordning som omfatter alle ansatte. Årets pensjonspremie er regnskapsført som pensjonskostnad.

Selskapets pensjonsordning tilfredsstiller kravene til lov om obligatorisk tjenestepensjon.

<b>Årets netto pensjonskostnad</b>	<b>2022</b>
Kostnader ved innskuddsordning inkl. arbeidsgiveravgift	940 066

### Note 4 Varige driftsmidler

	<b>Påkostning leide lokaler/Eiendom</b>	<b>Maskiner og anlegg</b>	<b>Driftsløsøre, inventar o.l.</b>	<b>Kunst</b>	<b>Totalt</b>
Anskaffelseskost 01.01.2022	5 025 400	4 398 110	2 069 635	25 000	11 518 146
Tilgang	868 968		53 524	0	922 492
Avgang					0
Anskaffelseskost 31.12.2022	5 894 369	4 398 110	2 123 159	25 000	12 440 637
Akkumulerte avskrivninger	4 915 780	4 217 411	1 980 968		11 114 159
<b>Bokført verdi 31.12.2022</b>	<b>978 590</b>	<b>180 700</b>	<b>142 192</b>	<b>25 000</b>	<b>1 326 482</b>
Årets avskrivninger	99 100	130 080	62 000	0	291 180
Forventet økonomisk levetid	10-20 år	7-15 år	5-15 år		
Avskrivningsplan	Lineær	Lineær	Lineær	Ingen	

#### Årlig leie av ikke balanseførte driftsmidler

For selskapets leide lokaler er det for 2022 kostnadsført leie med kr 2 908 723

Selskapet har leasingavtaler for varebiler og maskiner/utstyr og for 2022 er det kostnadsført kr 1 185 306,- i leie.

### Note 5 Finansinntekter og finanskostnader

<b>Annen finansinntekter</b>	<b>2022</b>	<b>2021</b>
Annen renteinntekt	49 410	5 796
Valutagevinst (agio)	227 873	4 753
<b>Sum finansinntekter</b>	<b>277 283</b>	<b>10 549</b>
<b>Annen finanskostnader</b>	<b>2022</b>	<b>2021</b>
Annen rentekostnad	331 642	188 020
Valutatap (disagio)	218 751	15 903
<b>Sum finanskostnader</b>	<b>550 393</b>	<b>203 923</b>



## Noter til årsregnskapet Ulimatec Skipsservice AS

### Note 6 Skatt

Skatter kostnadsføres når de påløper, det vil si at kostnaden er knyttet til det regnskapsmessige resultat før skatt. Skattekostnaden består av betalbar skatt (skatt på årets skattepliktige inntekt) og endring i netto utsatt skatt.

Skatteeffekten av midlertidige forskjeller og underskudd til fremføring som har gitt opphav til utsatt skatt og utsatte skattefordeler, spesifisert på typer av midlertidige forskjeller:

	2022	2021	Endring
Varige driftsmidler	-249 656	-191 491	58 165
Fordringer	-195 182	-86 327	108 855
Gevinst – og tapskonto	22 705	28 382	5 677
Avsetninger mv	-600 000	-300 000	300 000
<b>Sum</b>	<b>-1 022 133</b>	<b>-549 436</b>	<b>472 697</b>
<b>Grunnlag for beregning av utsatt skatt</b>	<b>-1 022 133</b>	<b>-549 436</b>	<b>472 697</b>
<b>Utsatt skattefordel (22 %)</b>	<b>-224 869</b>	<b>-120 876</b>	<b>103 993</b>
<b>Årets skattekostnad</b>		<b>2022</b>	<b>2021</b>
Skattepliktig inntekt:			
Ordinært resultat før skatt		6 536 956	6 014 902
Permanente forskjeller		202 258	82 488
Endring i midlertidige forskjeller		472 697	175 496
Avgitt konsernbidrag		-7 211 910	-6 272 885
<b>Skattepliktig inntekt</b>		<b>0</b>	<b>0</b>
Resultatført skatt på ordinært resultat:			
Skatt på konsernbidrag		1 586 620	1 380 035
Endring i utsatt skattefordel		-103 993	-38 609
<b>Skattekostnad ordinært resultat</b>		<b>1 482 627</b>	<b>1 341 426</b>

### Note 7 Egenkapital

	Aksjekapital	Overkurs	Annen egenkapital	Sum egenkapital
Egenkapital 01.01.2022	200 000	2 932 000	3 283 353	6 415 353
Årets resultat	0	0	5 054 329	5 054 329
Avsatt utbytte	0	0	-556 347	-556 347
Avgitt konsernbidrag	0	0	-5 625 290	-5 625 290
<b>Egenkapital 31.12.2022</b>	<b>200 000</b>	<b>2 932 000</b>	<b>2 156 044</b>	<b>5 288 044</b>



## Noter til årsregnskapet Ulmatec Skipsservice AS

### Note 8 Pantstillelser og garantier m.v.

Gjeld som er sikret ved pant o.l	2022	2021
Gjeld til kredittinstitusjoner	9 461 024	2 780 619
<b>Sum</b>	<b>9 461 024</b>	<b>2 780 619</b>

### Bokført verdi av pantsatte eiendeler

Kundefordringer	17 637 341	6 685 186
Varelager	24 868 137	22 552 218
Driftsløsøre	636 042	461 448
<b>Sum</b>	<b>43 141 520</b>	<b>29 698 852</b>

Selskapet har en ubenyttet kassekreditt på kr 538 976,-.

### Note 9 Mellomværende med selskap i samme konsern m.v.

	2022	2021
Leverandørgjeld	352 681	13 210
Gjeld til konsernselskap (kortsiktig)	17 411 910	6 272 885

### Note 10 Varer

Lager av varer er vurdert til laveste verdi av gjennomsnittlig anskaffelseskost og netto salgsverdi.

	2022	2021
Varer under tilvirkning	4 962 038	5 080 870
Lager av varer beregnet for videresalg	19 906 099	17 471 348
<b>Sum</b>	<b>24 868 137</b>	<b>22 552 218</b>

### Note 11 Bundne bankinnskudd, trekkrettigheter

Bundne bankinnskudd	2022	2021
Skattetrekkkonto	1 224 122	1 016 223



## Noter til årsregnskapet Ulmatec Skipsservice AS

### Note 12 Aksjekapital og aksjonærinformasjon

Ulstein Marine Technology AS har forretningskontor i Ulstein kommune, hvor en kan få utlevert konsernregnskap der selskapet inngår.

Aksjekapitalen på kr. 200 000 består av 100 aksjer á kr. 2 000.

Oversikt over aksjonærene	Antall	Eierandel
Ulstein Marine Technology AS	91	91%
Bergz AS	9	9%
<b>Sum</b>	<b>100</b>	<b>100%</b>

Selskapet har en aksjeklasse og alle aksjer har lik stemmerett.

### Note 13 Finansiell Markedsrisiko

#### Renterisiko

Selskapets rentebærende gjeld er til flytende rente. Det oppfattes å være normal risiko.

#### Valutarisiko

Deler av salgsinntektene mottas fra kunder i utlandet. Deler av varekjøpet er avhengig av valutakurser i utlandet. Det oppfattes ikke å være spesiell valutarisiko i tilknytning til dette.

#### Markedsrisiko

Selskapet leverer varer og tjenester til vedlikehold av skip. Det oppfattes ikke å være spesiell markedsrisiko.



# Årsregnskap

2022

## Ulmatec Skipsservice AS

Org.nr. 931 955 330



## Resultatregnskap Ulmatec Skipsservice AS

Driftsinntekter og driftskostnader	Note	2022	2021
Salgsinntekt	1	97 815 961	88 977 531
Annen driftsinntekt		61 000	154 327
<b>Sum driftsinntekter</b>		<b>97 876 961</b>	<b>89 131 858</b>
Varekostnad		51 008 972	46 977 132
Lønnskostnad	2, 3	28 527 412	23 424 441
Ordinære avskrivninger	4	291 180	434 498
Annen driftskostnad	2, 4	11 151 231	12 087 512
<b>Sum driftskostnader</b>		<b>90 978 795</b>	<b>82 923 583</b>
<b>Driftsresultat</b>		<b>6 898 166</b>	<b>6 208 275</b>
<b>Finansinntekter og finanskostnader</b>			
Annen finansinntekt	5	277 283	10 549
Rentekostnad til foretak i samme konsern		88 101	0
Annen finanskostnad	5	550 393	203 923
<b>Resultat av finansposter</b>		<b>-361 211</b>	<b>-193 374</b>
<b>Ordinært resultat før skattekostnad</b>		<b>6 536 956</b>	<b>6 014 902</b>
Skattekostnad på resultat	6	1 482 627	1 341 426
<b>Årets resultat</b>	7	<b>5 054 329</b>	<b>4 673 476</b>
<b>Overføringer</b>			
Avsatt tilleggsutbytte		0	212 000
Avsatt til utbytte		556 347	483 908
Avsatt til annen egenkapital		4 497 982	3 977 568
<b>Sum overføringer</b>		<b>5 054 329</b>	<b>4 673 476</b>



**Balanse**  
**Ulmatec Skipsservice AS**

EIENDELER	Note	2022	2021
<b>Anleggsmidler</b>			
<i>Immaterielle eiendeler</i>			
Utsatt skattefordel	6	224 869	120 876
<b>Sum immaterielle eiendeler</b>		<b>224 869</b>	<b>120 876</b>
<i>Varige driftsmidler</i>			
Tomter, bygninger o.a. fast eiendom	4	978 590	208 721
Maskiner og anlegg	4	180 700	310 780
Driftsløsøre, inventar o.a. utstyr	4	167 192	175 668
<b>Sum varige driftsmidler</b>	<b>8</b>	<b>1 326 482</b>	<b>695 169</b>
<b>Sum anleggsmidler</b>		<b>1 551 351</b>	<b>816 045</b>
<b>Omløpsmidler</b>			
<i>Varelager</i>			
Lager av varer og annen beholdning	8, 10	24 868 137	22 552 218
<i>Fordringer</i>			
Kundefordringer	8	17 637 341	6 685 186
Andre kortsiktige fordringer		1 286 310	3 039 872
<b>Sum fordringer</b>		<b>18 923 651</b>	<b>9 725 057</b>
<i>Bankinnskudd, kontanter o.l.</i>			
Bankinnskudd, kontanter o.l.	11	1 553 588	1 016 328
<b>Sum omløpsmidler</b>		<b>45 345 376</b>	<b>33 293 603</b>
<b>Sum eiendeler</b>		<b>46 896 726</b>	<b>34 109 648</b>






## Balanse

### Ulmatec Skipsservice AS

EGENKAPITAL OG GJELD	Note	2022	2021
<b>Egenkapital</b>			
<i>Innskutt egenkapital</i>			
Aksjekapital	7, 12	200 000	200 000
Overkurs		2 932 000	2 932 000
<b>Sum innskutt egenkapital</b>		<b>3 132 000</b>	<b>3 132 000</b>
<i>Opptjent egenkapital</i>			
Annen egenkapital	7	2 156 044	3 283 353
<b>Sum opptjent egenkapital</b>		<b>2 156 044</b>	<b>3 283 353</b>
<b>Sum egenkapital</b>		<b>5 288 044</b>	<b>6 415 353</b>
<b>Gjeld</b>			
<i>Kortsiktig gjeld</i>			
Gjeld til kredittinstitusjoner	8	9 461 024	2 780 619
Leverandørgjeld	9	8 560 047	13 681 234
Skyldig offentlige avgifter		2 121 098	1 735 345
Utbytte	7	556 347	483 908
Gjeld til konsernselskap	9	17 411 910	6 272 885
Annen kortsiktig gjeld		3 498 257	2 740 304
<b>Sum kortsiktig gjeld</b>		<b>41 608 682</b>	<b>27 694 296</b>
<b>Sum gjeld</b>		<b>41 608 682</b>	<b>27 694 296</b>
<b>Sum egenkapital og gjeld</b>		<b>46 896 726</b>	<b>34 109 648</b>

Fosnavåg, 12.05.2023

Styret i Ulmatec Skipsservice AS

  
Stig Ulstein  
styreleder  
Morten Ulstein  
styremedlem  
Håvard Ole Myrene  
styremedlem  
Idar Egil Bergseth  
daglig leder  
Gard Lillehes Hovlid  
styremedlem



## Indirekte kontantstrøm

### Ulmatec Skipsservice AS

	Note	2022	2021
<b>Kontantstrømmer fra operasjonelle aktiviteter</b>			
Resultat før skattekostnad		6 536 956	6 014 902
Tap/gevinst ved salg av anleggsmidler		0	-81 600
Ordinære avskrivninger	4	291 180	434 498
Endring i varelager	10	-2 315 919	-2 871 334
Endring i kundefordringer		-10 952 155	1 892 199
Endring i leverandørgjeld		-5 121 188	8 549 984
Endring i andre tidsavgrensingsposter		2 897 267	25 960
<b>Netto kontantstrøm fra operasjonelle aktiviteter</b>		<b>-8 663 860</b>	<b>13 964 607</b>
<b>Kontantstrømmer fra investeringsaktiviteter</b>			
Innbetalinger ved salg av varige driftsmidler	4	0	200 000
Utbetalinger ved kjøp av varige driftsmidler	4	-922 492	-101 704
<b>Netto kontantstrøm fra investeringsaktiviteter</b>		<b>-922 492</b>	<b>98 296</b>
<b>Kontantstrømmer fra finansieringsaktiviteter</b>			
Netto endring i kassekreditt	8	6 680 405	-5 270 979
Utbetalinger av utbytte		-483 908	-573 421
Utbetalinger av konsernbidrag		-6 272 885	-861 111
Endringer konsernmellomværende		10 200 000	-7 000 000
<b>Netto kontantstrøm fra finansieringsaktiviteter</b>		<b>10 123 612</b>	<b>-13 705 511</b>
<b>Netto endring i kontanter og kontantekvivalenter</b>			
Beh. av kont. og kontantekvivalenter ved per. begynnel		1 016 328	658 936
<b>Beh. av kont. og kontantekvivalenter ved per. slutt</b>		<b>1 553 588</b>	<b>1 016 328</b>



## Noter til årsregnskapet Ulimatec Skipsservice AS

### Note 1 Regnskapsprinsipper

Årsregnskapet er satt opp i samsvar med regnskapslovens bestemmelser og god regnskapsskikk.

#### Bruk av estimater

I utarbeidelse av årsregnskapet har man brukt estimater og forutsetninger som har påvirket resultatregnskapet og verdsettelsen av eiendeler og gjeld, samt usikre eiendeler og forpliktelser på balansedagen i henhold til god regnskapsskikk.

#### Valuta

Pengeposter i utenlandsk valuta omregnes til norske kroner ved å benytte balansedagens kurs.

#### Inntekter

Inntektsføring ved salg av varer skjer på leveringstidspunktet. Tjenester inntektsføres etter hvert som de leveres.

#### Skatt

Skattekostnaden i resultatregnskapet omfatter både periodens betalbare skatt og endring i utsatt skatt. Utsatt skatt er beregnet med 22% på grunnlag av de midlertidige forskjeller som eksisterer mellom regnskapsmessige og skattemessige verdier, samt ligningsmessig underskudd til fremføring ved utgangen av regnskapsåret. Skatteøkende og skattereduserende midlertidige forskjeller som reverserer eller kan reverseres i samme periode er utlignet og nettoført. Netto utsatt skattefordel balanseføres i den grad det er sannsynlig at denne kan bli utnyttet.

#### Klassifisering av balanseposter

Eiendeler bestemt til varig eie eller bruk er klassifisert som anleggsmidler. Eiendeler som er knyttet til varekretsløpet er klassifisert som omløpsmidler. Fordringer klassifiseres som omløpsmidler hvis de skal tilbakebetales i løpet av ett år. For gjeld er analoge kriterier lagt til grunn. Første års avdrag på langsiktige fordringer og langsiktig gjeld klassifiseres likevel ikke som omløpsmiddel og kortsiktig gjeld. Omløpsmidler vurderes til laveste av anskaffelseskost og virkelig verdi.

#### Varige driftsmidler

Tomter avskrives ikke. Varige driftsmidler balanseføres og avskrives lineært over driftsmidlenes forventede levetid dersom de har antatt levetid over 3 år og har en kostpris som overstiger kr 15 000. Vedlikehold av driftsmidler kostnadsføres løpende. Påkostninger eller forbedringer tillegges driftsmidlets kostpris og avskrives i takt med driftsmidlet. Skillet mellom vedlikehold og påkostning/forbedring regnes i forhold til driftsmidlets stand ved kjøp av driftsmidlet. Utgifter til leie av driftsmidler kostnadsføres. Forskuddsbetalinger balanseføres som forskuddsbetalt kostnad, og fordeles over leieperioden.

#### Varer

Varer er vurdert til det laveste av anskaffelseskost og netto salgsverdi. Netto salgsverdi er estimert salgspris ved ordinær drift etter fradrag for beregnede nødvendige utgifter for gjennomføring av salget. Anskaffelseskost inkluderer utgifter påløpt ved anskaffelse av varene og kostnader for å bringe varene til nåværende plassering og tilordnes ved bruk av FIFO - prinsippet.

#### Fordringer

Kundefordringer og andre fordringer oppføres til pålydende etter fradrag for avsetning til forventet tap. Avsetning til tap gjøres på grunnlag av en individuell vurdering av de enkelte fordringene.

#### Kontantstrømoppstilling

Kontantstrømoppstillingen er utarbeidet etter den indirekte metoden. Kontanter og kontanteekvivalenter omfatter kontanter, bankinnskudd og andre kortsiktige, likvide plasseringer.



## Noter til årsregnskapet Ulmatec Skipsservice AS

Regnskapsprinsippene er for øvrig nærmere omtalt i de tilhørende noter til de enkelte regnskapspostene.

### Note 1 Salgsinntekter

	2022	2021
Salg og service av maritimt utstyr	97 815 961	88 977 531
<b>Sum</b>	<b>97 815 961</b>	<b>88 977 531</b>

#### Geografisk fordeling

Norge	77 848 573	59 547 372
EU og EØS området for øvrig	9 597 682	2 670 841
Russland	10 327 182	26 501 150
Andre land	42 524	258 168
<b>Sum</b>	<b>97 815 961</b>	<b>88 977 531</b>

### Note 2 Lønnskostnader, antall ansatte, godtgjørelser, lån til ansatte mm.

Lønnskostnader	2022	2021
Lønninger	24 572 112	20 036 259
Arbeidsgiveravgift	3 030 574	2 177 072
Pensjonskostnader	825 929	560 980
Andre ytelser	98 796	650 129
<b>Sum</b>	<b>28 527 412</b>	<b>23 424 441</b>

Sysselsatte årsverk	29	25
---------------------	----	----

Ytelser til ledende personer	Daglig leder	Styret
Lønn/styrehonorar	1 692 805	0
Annen godtgjørelse	38 778	0
<b>Sum</b>	<b>1 731 583</b>	<b>0</b>

Kostnadsført godtgjørelse til revisor	2022
Lovpålagt revisjon	74 600
Skatterådgivning (inkl. teknisk bistand med ligningspapirer)	11 400
Annen bistand	9 000
<b>Sum</b>	<b>95 000</b>



## Noter til årsregnskapet Ulimatec Skipsservice AS

### Note 3 Pensjoner

Ulimatec Skipsservice AS har en innskuddsordning som omfatter alle ansatte. Årets pensjonspremie er regnskapsført som pensjonskostnad. Selskapets pensjonsordning tilfredsstiller kravene til lov om obligatorisk tjenestepensjon.

<b>Årets netto pensjonskostnad</b>	<b>2022</b>
Kostnader ved innskuddsordning inkl. arbeidsgiveravgift	940 066

### Note 4 Varige driftsmidler

	Påkostning leide lokaler/Eiendom	Maskiner og anlegg	Driftsløsøre, inventar o.l.	Kunst	Totalt
Anskaffelseskost 01.01.2022	5 025 400	4 398 110	2 069 635	25 000	11 518 146
Tilgang	868 968		53 524	0	922 492
Avgang					0
Anskaffelseskost 31.12.2022	5 894 369	4 398 110	2 123 159	25 000	12 440 637
Akkumulerte avskrivninger	4 915 780	4 217 411	1 980 968		11 114 159
<b>Bokført verdi 31.12.2022</b>	<b>978 590</b>	<b>180 700</b>	<b>142 192</b>	<b>25 000</b>	<b>1 326 482</b>
Årets avskrivninger	99 100	130 080	62 000	0	291 180
Forventet økonomisk levetid	10-20 år	7-15 år	5-15 år		
Avskrivningsplan	Lineær	Lineær	Lineær	Ingen	

#### Årlig leie av ikke balanseførte driftsmidler

For selskapets leide lokaler er det for 2022 kostnadsført leie med kr 2 908 723

Selskapet har leasingavtaler for varebiler og maskiner/utstyr og for 2022 er det kostnadsført kr 1 185 306,- i leie.

### Note 5 Finansinntekter og finanskostnader

<b>Annen finansinntekter</b>	<b>2022</b>	<b>2021</b>
Annen renteinntekt	49 410	5 796
Valutagevinst (agio)	227 873	4 753
<b>Sum finansinntekter</b>	<b>277 283</b>	<b>10 549</b>
<b>Annen finanskostnader</b>	<b>2022</b>	<b>2021</b>
Annen rentekostnad	331 642	188 020
Valutatap (disagio)	218 751	15 903
<b>Sum finanskostnader</b>	<b>550 393</b>	<b>203 923</b>



## Noter til årsregnskapet Uimatec Skipsservice AS

### Note 6 Skatt

Skatter kostnadsføres når de påløper, det vil si at kostnaden er knyttet til det regnskapsmessige resultat før skatt. Skattekostnaden består av betalbar skatt (skatt på årets skattepliktige inntekt) og endring i netto utsatt skatt.

Skatteeffekten av midlertidige forskjeller og underskudd til fremføring som har gitt opphav til utsatt skatt og utsatte skattefordeler, spesifisert på typer av midlertidige forskjeller:

	2022	2021	Endring
Varige driftsmidler	-249 656	-191 491	58 165
Fordringer	-195 182	-86 327	108 855
Gevinst – og tapskonto	22 705	28 382	5 677
Avsetninger mv	-600 000	-300 000	300 000
<b>Sum</b>	<b>-1 022 133</b>	<b>-549 436</b>	<b>472 697</b>
<b>Grunnlag for beregning av utsatt skatt</b>	<b>-1 022 133</b>	<b>-549 436</b>	<b>472 697</b>
<b>Utsatt skattefordel (22 %)</b>	<b>-224 869</b>	<b>-120 876</b>	<b>103 993</b>
<b>Årets skattekostnad</b>		<b>2022</b>	<b>2021</b>
Skattepliktig inntekt:			
Ordinært resultat før skatt		6 536 956	6 014 902
Permanente forskjeller		202 258	82 488
Endring i midlertidige forskjeller		472 697	175 496
Avgitt konsernbidrag		-7 211 910	-6 272 885
<b>Skattepliktig inntekt</b>		<b>0</b>	<b>0</b>
Resultatført skatt på ordinært resultat:			
Skatt på konsernbidrag		1 586 620	1 380 035
Endring i utsatt skattefordel		-103 993	-38 609
<b>Skattekostnad ordinært resultat</b>		<b>1 482 627</b>	<b>1 341 426</b>

### Note 7 Egenkapital

	Aksjekapital	Overkurs	Annen egenkapital	Sum egenkapital
Egenkapital 01.01.2022	200 000	2 932 000	3 283 353	6 415 353
Årets resultat	0	0	5 054 329	5 054 329
Avsatt utbytte	0	0	-556 347	-556 347
Avgitt konsernbidrag	0	0	-5 625 290	-5 625 290
<b>Egenkapital 31.12.2022</b>	<b>200 000</b>	<b>2 932 000</b>	<b>2 156 044</b>	<b>5 288 044</b>



## Noter til årsregnskapet Ulmatec Skipsservice AS

### Note 8 Pantstillelser og garantier m.v.

Gjeld som er sikret ved pant o.l	2022	2021
Gjeld til kredittinstitusjoner	9 461 024	2 780 619
<b>Sum</b>	<b>9 461 024</b>	<b>2 780 619</b>

Bokført verdi av pantsatte eiendeler		
Kundefordringer	17 637 341	6 685 186
Varelager	24 868 137	22 552 218
Driftsløsøre	636 042	461 448
<b>Sum</b>	<b>43 141 520</b>	<b>29 698 852</b>

Selskapet har en ubenyttet kassekreditt på kr 538 976,-.

### Note 9 Mellomværende med selskap i samme konsern m.v.

	2022	2021
Leverandørgjeld	352 681	13 210
Gjeld til konsernselskap (kortsiktig)	17 411 910	6 272 885

### Note 10 Varer

Lager av varer er vurdert til laveste verdi av gjennomsnittlig anskaffelseskost og netto salgsverdi.

	2022	2021
Varer under tilvirkning	4 962 038	5 080 870
Lager av varer beregnet for videresalg	19 906 099	17 471 348
<b>Sum</b>	<b>24 868 137</b>	<b>22 552 218</b>

### Note 11 Bundne bankinnskudd, trekkrettigheter

Bundne bankinnskudd	2022	2021
Skattetrekkkonto	1 224 122	1 016 223



## Noter til årsregnskapet Ulmatec Skipsservice AS

### Note 12 Aksjekapital og aksjonærinformasjon

Ulstein Marine Technology AS har forretningskontor i Ulstein kommune, hvor en kan få utlevert konsernregnskap der selskapet inngår.

Aksjekapitalen på kr. 200 000 består av 100 aksjer á kr. 2 000.

Oversikt over aksjonærene	Antall	Eierandel
Ulstein Marine Technology AS	91	91%
Bergz AS	9	9%
<b>Sum</b>	<b>100</b>	<b>100%</b>

Selskapet har en aksjeklasse og alle aksjer har lik stemmerett.

### Note 13 Finansiell Markedsrisiko

#### Renterisiko

Selskapets rentebærende gjeld er til flytende rente. Det oppfattes å være normal risiko.

#### Valutarisiko

Deler av salgsinntektene mottas fra kunder i utlandet. Deler av varekjøpet er avhengig av valutakurser i utlandet. Det oppfattes ikke å være spesiell valutarisiko i tilknytning til dette.

#### Markedsrisiko

Selskapet leverer varer og tjenester til vedlikehold av skip. Det oppfattes ikke å være spesiell markedsrisiko.



## Årsberetning 2022 for Ulmatec Skipsservice AS

### Virksomhetens art

Virksomheten består av å utføre mekanisk arbeid, vedlikehold og reparasjoner av alle typer motoranlegg med tilhørende utstyr i den maritime sektor. Selskapet er lokalisert med forretningsadresse og service-avdeling i Herøy Kommune i Møre og Romsdal. I tillegg er selskapet lokalisert med service-avdelinger i Tromsø og Kirkenes.

### Fortsatt drift

Årsregnskapet er utarbeidet under forutsetningen om fortsatt drift. Styret bekrefter at denne forutsetningen er til stede.

### Arbeidsmiljø

Styret anser arbeidsmiljøet i selskapet som godt. Rutiner for helse, miljø og sikkerhet (HMS) er en prioritert oppgave i virksomheten. Ansatte i virksomheten har ikke vært utsatt for alvorlig ulykke eller skade i forbindelse med utførelse av arbeidet siste år. Totalt sykefravær i året har vært på 6%. Selskapets Styre har styreforsikring gjennom konsernavtale.

### Miljø og samfunnsansvar

Selskapets virksomhet forurenser lite det ytre miljøet. Miljøfarlig avfall blir levert til godkjent miljøstasjon. Bærekraft og sirkulærøkonomi er viktige styringsparametere for all virksomhet i selskapet.

Åpenhetsloven ble iverksatt med virkning fra 01.07.2022. Selskapet er definert som en «større virksomhet» og er eksponert for loven. Som en respons på dette ble det i regi av morselskapet utarbeidet felles dokumentasjon (Supplier Code of Conduct), retningslinjer (leverandørgodkjenning) og innarbeidelse i kontrakts formulærer for å sikre samsvar med kravene som følger den nye loven. Redegjørelse for aktsomhetsvurderinger vil bli publisert på selskapets nettsider innen 30.juni 2023.

### Likestilling

Selskapet har som policy at det ikke skal forkomme forskjellsbehandling på grunn av kjønn og etnisitet. Selskapets virksomhet består av en typisk mannsdominert bransje, av alle heltidsansatte er det 4 kvinner og 26 menn.

### Andre forhold

Det er etter det styret kjenner til, ikke inntrådt forhold etter utgang av regnskapsårets 2022, som har betydning for selskapets stilling og resultat pr. balansedag 31.12.2022.

Utbruddet av Covid-19 og myndighetenes tiltak for å begrense dets spredning har vart i 3 år nå, og en ser at situasjonen er i ferd med å nærme seg en normaltilstand.

Som en konsekvens av den negative påvirkningen dette har hatt på markedet over så lang tid, er en fortsatt noe hemmet av god tilgang på OEM-deler grunnet redusert produksjonskapasitet og en mer komplisert logistikk. Dette, sammen med krigen som pågår i Europa, har resultert i sterk inflasjon, som gir seg utslag i økt varekost.

### Forventet økonomisk utvikling

Selskapets virksomhet preges av sterk konkurranse. Det utvikles stadig nye allianser og partnerskap i bransjen som er med på å endre konkurransebilde.

Men styret mener selskapet vil hevde seg godt i denne situasjon og forventer økt omsetning og tilfredsstillende resultat de nærmeste årene. Dette grunnet positivt vekst innen offshore O&G + vind, i tillegg til god utvikling innen fiskeri, brønnbåt og den øvrige kystflåten.



Noe usikkerhet er allikevel tatt hensyn til og innarbeidet i våre budsjett, relatert til dagens sikkerhets situasjonen i Europa, med krig i Ukraina som bakteppe.

#### Finansiell og markedsrisiko

Selskapets drift er i hovedsak knyttet til den maritime sektor. Den markedsmessige risikoen vil således kunne være påvirket av svinginger i ett utfordrende marked.

#### Valutarisiko

Selskapet kan tidvis være eksponert for valutakursendringer. Dette på grunn av at transaksjoner i forbindelse med varekjøp og salg kan bli utført i fremmed valuta. Eksponeringen har vært liten og tilhørende risiko er derfor lav. Selskapet er ikke eksponert mot kryptovaluta.

#### Renterisiko

Selskapets rentebærende gjeld har flytende rente og er derfor eksponert for endringer i rentenivået.

#### Rettsvisende oversikt

Omsetningen økte fra 89,1 mill. i 2021, til 97,8 mill. i 2022. Årsresultatet etter skatt i 2022 ble på kr. 5.054.329,- sammenlignet med kr 4.673.476 i 2021.

Totalkapitalen var ved utgangen av året kr. 46,8 mill. sammenlignet med kr. 34,1 mill. året før.

Styret mener at årsregnskapet gir et rettsvisende bilde av Ulmatec Skipsservice AS sine eiendeler, gjeld, finansielle stilling og resultat.

Fosnavåg, den 12.05.2023

Stig Ulstein  
Styrets leder

Idar Bergseth  
Daglig leder

Håvard Myrene  
Styremedlem

Gard Lilleenes Hovlid  
Styremedlem

Morten Ulstein  
Styremedlem



Til generalforsamlingen i Ulmatec Skipsservice AS

## Uavhengig revisors beretning

### Konklusjon

Vi har revidert årsregnskapet for Ulmatec Skipsservice AS som består av balanse per 31. desember 2022, resultatregnskap og kontantstrømoppstilling for regnskapsåret avsluttet per denne datoen og noter til årsregnskapet, herunder et sammendrag av viktige regnskapsprinsipper.

Etter vår mening

- oppfyller årsregnskapet gjeldende lovkrav, og
- gir årsregnskapet et rettvisende bilde av selskapets finansielle stilling per 31. desember 2022, og av dets resultater og kontantstrømmer for regnskapsåret avsluttet per denne datoen i samsvar med regnskapslovens regler og god regnskapsskikk i Norge.

### Grunnlag for konklusjonen

Vi har gjennomført revisjonen i samsvar med International Standards on Auditing (ISA-ene). Våre oppgaver og plikter i henhold til disse standardene er beskrevet nedenfor under *Revisors oppgaver og plikter ved revisjonen av årsregnskapet*. Vi er uavhengige av selskapet i samsvar med kravene i relevante lover og forskrifter i Norge og International Code of Ethics for Professional Accountants (inkludert internasjonale uavhengighetsstandarder) utstedt av International Ethics Standards Board for Accountants (IESBA-reglene), og vi har overholdt våre øvrige etiske forpliktelser i samsvar med disse kravene. Innhentet revisjonsbevis er etter vår vurdering tilstrekkelig og hensiktsmessig som grunnlag for vår konklusjon.

### Øvrig informasjon

Styret og daglig leder (ledelsen) er ansvarlige for øvrig informasjon som er publisert sammen med årsregnskapet. Øvrig informasjon omfatter informasjon i årsrapporten bortsett fra årsregnskapet og den tilhørende revisjonsberetningen. Vår konklusjon om årsregnskapet ovenfor dekker ikke øvrig informasjon.

I forbindelse med revisjonen av årsregnskapet er det vår oppgave å lese øvrig informasjon. Formålet er å vurdere hvorvidt det foreligger vesentlig inkonsistens mellom den øvrige informasjonen og årsregnskapet og den kunnskap vi har opparbeidet oss under revisjonen av årsregnskapet, eller hvorvidt øvrig informasjon ellers fremstår som vesentlig feil. Vi har plikt til å rapportere dersom øvrig informasjon fremstår som vesentlig feil. Vi har ingenting å rapportere i så henseende.

### Ledelsens ansvar for årsregnskapet

Ledelsen er ansvarlig for å utarbeide årsregnskapet og for at det gir et rettvisende bilde i samsvar med regnskapslovens regler og god regnskapsskikk i Norge. Ledelsen er også ansvarlig for slik internkontroll som den finner nødvendig for å kunne utarbeide et årsregnskap som ikke inneholder vesentlig feilinformasjon, verken som følge av misligheter eller utilsiktede feil.

PricewaterhouseCoopers AS, Vikemyra 1, Postboks 428, NO-6067 Ulsteinvik

T: 02316, org. no.: 987 009 713 MVA, [www.pwc.no](http://www.pwc.no)

Statsautoriserte revisorer, medlemmer av Den norske Revisorforening og autorisert regnskapsførerselskap



Ved utarbeidelsen av årsregnskapet må ledelsen ta standpunkt til selskapets evne til fortsatt drift og opplyse om forhold av betydning for fortsatt drift. Forutsetningen om fortsatt drift skal legges til grunn for årsregnskapet så lenge det ikke er sannsynlig at virksomheten vil bli avviklet.

#### **Revisors oppgaver og plikter ved revisjonen av årsregnskapet**

Vårt mål er å oppnå betryggende sikkerhet for at årsregnskapet som helhet ikke inneholder vesentlig feilinformasjon, verken som følge av misligheter eller utilsiktede feil, og å avgi en revisjonsberetning som inneholder vår konklusjon. Betryggende sikkerhet er en høy grad av sikkerhet, men ingen garanti for at en revisjon utført i samsvar med ISA-ene, alltid vil avdekke vesentlig feilinformasjon. Feilinformasjon kan oppstå som følge av misligheter eller utilsiktede feil. Feilinformasjon er å anse som vesentlig dersom den enkeltvis eller samlet med rimelighet kan forventes å påvirke de økonomiske beslutningene som brukerne foretar på grunnlag av årsregnskapet.

For videre beskrivelse av revisors oppgaver og plikter vises det til:  
<https://revisorforeningen.no/revisjonsberetninger>

Ulsteinvik, 12. mai 2023  
**PricewaterhouseCoopers AS**

Nils Robert Stokke  
Statsautorisert revisor  
(elektronisk signert)



 Securely signed with Brevio

Revisjonsberetning

**Signers:**

<b>Name</b>	<b>Method</b>	<b>Date</b>
Stokke, Nils Robert	BANKID_MOBILE	2023-05-12 08:39

**This document package contains:**

- Closing page (this page)
- The original document(s)
- The electronic signatures. These are not visible in the document, but are electronically integrated.



This file is sealed with a digital signature.  
The seal is a guarantee for the authenticity  
of the document.