



ÅRSREGNSKAPET FOR REGNSKAPSÅRET 2023 - GENERELL INFORMASJON

Enheten

Organisasjonsnummer: 999 582 214
Organisasjonsform: Aksjeselskap
Foretaksnavn: TIDSBANKEN AS
Forretningsadresse: Conrad Mohrs veg 11
5068 BERGEN

Regnskapsår

Årsregnskapets periode: 01.01.2023 - 31.12.2023

Konsern

Morselskap i konsern: Nei

Regnskapsregler

Regler for små foretak benyttet: Ja
Benyttet ved utarbeidelsen av årsregnskapet til selskapet: Regnskapslovens alminnelige regler

Årsregnskapet fastsatt av kompetent organ

Bekreftet av representant for selskapet: Stig B. Samuelsen
Dato for fastsettelse av årsregnskapet: 09.02.2024

Grunnlag for avgivelse

År 2023: Årsregnskapet er elektronisk innlevert
År 2022: Tall er hentet fra elektronisk innlevert årsregnskap fra 2023

Det er ikke krav til at årsregnskapet m.v. som sendes til Regnskapsregisteret er undertegnet. Kontrollen på at dette er utført ligger hos revisor/enhetens øverste organ. Sikkerheten ivaretas ved at innsender har rolle/rettighet for innsending av årsregnskapet via Altinn, og ved at det bekreftes at årsregnskapet er fastsatt av kompetent organ.

Brønnøysundregistrene, 16.02.2025



Resultatregnskap

| Beløp i: NOK | Note | 2023 | 2022 |
|---|------|-------------------|-------------------|
| RESULTATREGNSKAP | | | |
| Inntekter | | | |
| Salgsinntekt | | 82 481 126 | 66 853 184 |
| Sum inntekter | | 82 481 126 | 66 853 184 |
| Kostnader | | | |
| Varekostnad | | 1 467 953 | 1 431 913 |
| Lønnskostnad | 1 | 48 676 594 | 39 597 173 |
| Ordinære avskrivninger | 2 | 208 713 | 433 880 |
| Nedskrivning av varige driftsmidler og immaterielle eiendeler | 2 | | |
| Annen driftskostnad | | 16 366 008 | 18 175 489 |
| Sum kostnader | | 66 719 268 | 59 638 455 |
| Driftsresultat | | 15 761 858 | 7 214 729 |
| Finansinntekter og finanskostnader | | | |
| Annen renteinntekt | | 135 768 | 34 536 |
| Verdiøkning markedsbaserte omløpsmidler | 3 | 185 393 | |
| Sum finansinntekter | | 321 161 | 34 536 |
| Verdireduksjon markedsbaserte omløpsmidler | 3 | | |
| Annen rentekostnad | | 398 094 | 154 768 |
| Sum finanskostnader | | 398 094 | 154 768 |
| Netto finans | | -76 933 | -120 231 |
| Ordinært resultat før skattekostnad | | 15 684 925 | 7 094 498 |
| Skattekostnad på resultat | 4 | 3 410 555 | 1 810 528 |
| Ordinært resultat etter skattekostnad | | 12 274 370 | 5 283 970 |
| Årsresultat | 5 | 12 274 370 | 5 283 970 |
| Årsresultat etter minoritetsinteresser | | 12 274 370 | 5 283 970 |
| Totalresultat | | 12 274 370 | 5 283 970 |



Resultatregnskap

| Beløp i: NOK | Note | 2023 | 2022 |
|--|-------------|-------------------|------------------|
| Overføringer og disponeringer | | | |
| Ordinært utbytte | | 10 000 000 | |
| Avsatt til annen egenkapital | | 2 274 370 | 5 283 970 |
| Sum overføringer og disponeringer | | 12 274 370 | 5 283 970 |



Balanse

| Beløp i: NOK | Note | 2023 | 2022 |
|---|------|-------------------|-------------------|
| BALANSE - EIENDELER | | | |
| Anleggsmidler | | | |
| Immaterielle eiendeler | | | |
| Utsatt skattefordel | 4 | 209 066 | 264 903 |
| Sum immaterielle eiendeler | | 209 066 | 264 903 |
| Varige driftsmidler | | | |
| Innredning leide lokaler | 2 | | |
| Driftsløsøre, inventar o.a. utstyr | 2, 6 | 508 361 | 605 034 |
| Sum varige driftsmidler | | 508 361 | 605 034 |
| Finansielle anleggsmidler | | | |
| Lån til foretak i samme konsern | 6 | | |
| Lån til tilknyttet selskap og felles kontrollert virksomhet | 6 | | |
| Sum anleggsmidler | | 717 427 | 869 937 |
| Omløpsmidler | | | |
| Varer | | | |
| Sum varer | 6 | 1 225 648 | 1 080 648 |
| Fordringer | | | |
| Kundefordringer | 6 | 3 405 526 | 4 875 741 |
| Andre kortsiktige fordringer | 6 | | 74 947 |
| Sum fordringer | | 3 405 526 | 4 950 688 |
| Investeringer | | | |
| Andre markedsbaserte finansielle instrumenter | 3 | 3 185 393 | |
| Sum investeringer | | 3 185 393 | |
| Bankinnskudd, kontanter og lignende | | | |
| Bankinnskudd, kontanter o.l. | 7 | 27 877 282 | 11 426 129 |
| Sum bankinnskudd, kontanter og lignende | | 27 877 282 | 11 426 129 |
| Sum omløpsmidler | | 35 693 848 | 17 457 465 |



Balanse

| Beløp i: NOK | Note | 2023 | 2022 |
|---------------------------------------|------|-------------------|-------------------|
| SUM EIENDELER | | 36 411 275 | 18 327 402 |
| BALANSE - EGENKAPITAL OG GJELD | | | |
| Egenkapital | | | |
| Innskutt egenkapital | | | |
| Aksjekapital | 5, 8 | 48 327 | 48 327 |
| Annen innskutt egenkapital | | 6 103 | 6 103 |
| Sum innskutt egenkapital | | 54 430 | 54 430 |
| Opptjent egenkapital | | | |
| Annen egenkapital | | 4 683 983 | 2 409 613 |
| Sum opptjent egenkapital | | 4 683 983 | 2 409 613 |
| Sum egenkapital | 5 | 4 738 413 | 2 464 043 |
| Gjeld | | | |
| Langsiktig gjeld | | | |
| Utsatt skatt | 4 | | |
| Annen langsiktig gjeld | | | |
| Gjeld til kredittinstitusjoner | 6 | 92 346 | 454 102 |
| Sum annen langsiktig gjeld | | 92 346 | 454 102 |
| Sum langsiktig gjeld | | 92 346 | 454 102 |
| Kortsiktig gjeld | | | |
| Gjeld til kredittinstitusjoner | 6 | | |
| Leverandørgjeld | | 947 910 | 667 269 |
| Betalbar skatt | 4 | 3 354 718 | 1 575 385 |
| Skyldig offentlige avgifter | | 7 562 670 | 5 672 783 |
| Utbytte | | 10 000 000 | |
| Annen kortsiktig gjeld | | 9 715 218 | 7 493 821 |
| Sum kortsiktig gjeld | | 31 580 516 | 15 409 258 |
| Sum gjeld | | 31 672 862 | 15 863 360 |
| SUM EGENKAPITAL OG GJELD | | 36 411 275 | 18 327 402 |



Balanse

| Beløp i: NOK | Note | 2023 | 2022 |
|---------------------|-------------|-------------|-------------|
|---------------------|-------------|-------------|-------------|



Brønnøysundregistrene

ÅRSREGNSKAP FOR REGNSKAPSÅRET 2023 - GENERELL INFORMASJON

Journalnummer: 2024 306002

Enheten

Organisasjonsnummer: 999 582 214
Organisasjonsform: Aksjeselskap
Foretaksnavn: TIDSBANKEN AS
Forretningsadresse: Conrad Mohrs veg 11
5068 BERGEN

Regnskapsår

Årsregnskapets periode: 01.01.2023 - 31.12.2023

Konsern

Morselskap i konsern: Nei

Regnskapsregler

Regler for små foretak benyttet: Ja
Benyttet ved utarbeidelsen av
årsregnskapet til selskapet: Regnskapslovens alminnelige regler

Årsregnskapet fastsatt av kompetent organ

Bekreftet av representant for selskapet: Stig B. Samuelsen
Dato for fastsettelse av årsregnskapet: 09.02.2024

Revisjon

Årsregnskapet er utarbeidet av ekstern
autorisert regnskapsfører: Ja

Grunnlag for avgivelse

År 2023: Årsregnskap er elektronisk innlevert.
År 2022: Tall er hentet fra elektronisk innlevert årsregnskap fra 2023.

Det er ikke krav til at årsregnskapet m.v. som sendes til Regnskapsregisteret er undertegnet. Kontrollen på at dette er utført ligger hos revisor/enhetens øverste organ. Sikkerheten ivaretas ved at innsender har rolle/rettighet for innsending av årsregnskapet via Altinn, og ved at det bekreftes at årsregnskapet er fastsatt av kompetent organ.

Brønnøysundregistrene, 13.02.2024



Organisasjonsnr: 999 582 214
TIDSBANKEN AS

RESULTATREGNSKAP

| Beløp i: NOK | Note | 2023 | 2022 |
|---|------|-------------------|-------------------|
| RESULTATREGNSKAP | | | |
| Inntekter | | | |
| Salgsinntekt | | 82 481 126 | 66 853 184 |
| Sum inntekter | | 82 481 126 | 66 853 184 |
| Kostnader | | | |
| Varekostnad | | 1 467 953 | 1 431 913 |
| Lønnskostnad | 1 | 48 676 594 | 39 597 173 |
| Ordinære avskrivninger | 2 | 208 713 | 433 880 |
| Nedskrivning av varige driftsmidler og immaterielle eiendeler | 2 | | |
| Annen driftskostnad | | 16 366 008 | 18 175 489 |
| Sum kostnader | | 66 719 268 | 59 638 455 |
| Driftsresultat | | 15 761 858 | 7 214 729 |
| Finansinntekter og finanskostnader | | | |
| Annen renteinntekt | | 135 768 | 34 536 |
| Verdiøkning markedsbaserte omløpsmidler | 3 | 185 393 | |
| Sum finansinntekter | | 321 161 | 34 536 |
| Verdireduksjon markedsbaserte omløpsmidler | 3 | | |
| Annen rentekostnad | | 398 094 | 154 768 |
| Sum finanskostnader | | 398 094 | 154 768 |
| Netto finans | | -76 933 | -120 231 |
| Ordinært resultat før skattekostnad | | | |
| Skattekostnad på resultat | 4 | 3 410 555 | 1 810 528 |
| Ordinært resultat etter skattekostnad | | 12 274 370 | 5 283 970 |
| Årsresultat | 5 | 12 274 370 | 5 283 970 |
| Årsresultat etter minoritetsinteresser | | 12 274 370 | 5 283 970 |
| Totalresultat | | 12 274 370 | 5 283 970 |
| Overføringer og disponeringer | | | |
| Ordinært utbytte | | 10 000 000 | |
| Avsatt til annen egenkapital | | 2 274 370 | 5 283 970 |



Sum overføringer og
disponeringer

12 274 370

5 283 970



Organisasjonsnr: 999 582 214
TIDSBANKEN AS

BALANSE

Beløp i: NOK

| Note | 2023 | 2022 |
|------|------|------|
|------|------|------|

BALANSE - EIENDELER

Anleggsmidler

Immaterielle eiendeler

| | | | |
|-----------------------------------|---|----------------|----------------|
| Utsatt skattefordel | 4 | 209 066 | 264 903 |
| Sum immaterielle eiendeler | | 209 066 | 264 903 |

Varige driftsmidler

| | | | |
|--|------|----------------|----------------|
| Innredning leide lokaler | 2 | | |
| Driftsløsøre, inventar o. a. utstyr | 2, 6 | 508 361 | 605 034 |
| Sum varige driftsmidler | | 508 361 | 605 034 |

Finansielle anleggsmidler

| | | | |
|---|---|----------------|----------------|
| Lån til foretak i samme konsern | 6 | | |
| Lån til tilknyttet selskap og felles kontrollert virksomhet | 6 | | |
| Sum anleggsmidler | | 717 427 | 869 937 |

Omløpsmidler

Varer

| | | | |
|------------------|---|------------------|------------------|
| Sum varer | 6 | 1 225 648 | 1 080 648 |
|------------------|---|------------------|------------------|

Fordringer

| | | | |
|---------------------------------|---|------------------|------------------|
| Kundefordringer | 6 | 3 405 526 | 4 875 741 |
| Andre kortsiktige fordringer | 6 | | 74 947 |
| Sum fordringer | | 3 405 526 | 4 950 688 |

Investeringer

| | | | |
|--|---|------------------|--|
| Andre markedsbaserte finansielle instrumenter | 3 | 3 185 393 | |
| Sum investeringer | | 3 185 393 | |

Bankinnskudd, kontanter og lignende

| | | | |
|--|---|-------------------|-------------------|
| Bankinnskudd, kontanter o. l. | 7 | 27 877 282 | 11 426 129 |
| Sum bankinnskudd, kontanter og lignende | | 27 877 282 | 11 426 129 |

| | | | |
|-------------------------|--|-------------------|-------------------|
| Sum omløpsmidler | | 35 693 848 | 17 457 465 |
|-------------------------|--|-------------------|-------------------|

| | | | |
|----------------------|--|-------------------|-------------------|
| SUM EIENDELER | | 36 411 275 | 18 327 402 |
|----------------------|--|-------------------|-------------------|

BALANSE - EGENKAPITAL OG GJELD



| | | | |
|-----------------------------------|----------|-------------------|-------------------|
| Egenkapital | | | |
| Innskutt egenkapital | | | |
| Aksjekapital | 5, 8 | 48 327 | 48 327 |
| Annen innskutt egenkapital | | 6 103 | 6 103 |
| Sum innskutt egenkapital | | 54 430 | 54 430 |
| Opptjent egenkapital | | | |
| Annen egenkapital | | 4 683 983 | 2 409 613 |
| Sum opptjent egenkapital | | 4 683 983 | 2 409 613 |
| Sum egenkapital | 5 | 4 738 413 | 2 464 043 |
| Gjeld | | | |
| Langsiktig gjeld | | | |
| Utsatt skatt | 4 | | |
| Annen langsiktig gjeld | | | |
| Gjeld til | | | |
| kredittinstitusjoner | 6 | 92 346 | 454 102 |
| Sum annen langsiktig gjeld | | 92 346 | 454 102 |
| Sum langsiktig gjeld | | 92 346 | 454 102 |
| Kortsiktig gjeld | | | |
| Gjeld til | | | |
| kredittinstitusjoner | 6 | | |
| Leverandørgjeld | | 947 910 | 667 269 |
| Betalbar skatt | 4 | 3 354 718 | 1 575 385 |
| Skyldig offentlige avgifter | | 7 562 670 | 5 672 783 |
| Utbytte | | 10 000 000 | |
| Annen kortsiktig gjeld | | 9 715 218 | 7 493 821 |
| Sum kortsiktig gjeld | | 31 580 516 | 15 409 258 |
| Sum gjeld | | 31 672 862 | 15 863 360 |
| SUM EGENKAPITAL OG GJELD | | 36 411 275 | 18 327 402 |



Organisasjonsnr: 999 582 214
TIDSBANKEN AS

NOTEOPPLYSNINGER - SELSKAP - alle poster oppgitt i hele tall

Note

1

Antall årsverk i regnskapsåret
43.00

Sum Beløp

Balanseført verdi 31.12. Varige driftsmidler Immaterielle eiend.

Konsernregnskap

Morselskapet sitt navn

Forretningskontor for morselskapet

Begrunnelse for at datterselskap er utelatt fra konsolideringen

Samlet beløp - tilknyttet selskap Årets Fjorårets

Samlet beløp - foretak i samme konsern Årets Fjorårets


Samlet beløp - foretak i samme konsern Årets Fjorårets

Samlet beløp - felles kontrollert virksomhet Årets Fjorårets


Pantstillelse Beløp

Beholdning av egne aksjer Antall Pålydende Andel av aksjek.



 BankID Signing
Stig B. Samuelsen
2024-02-09

 BankID Signing
Arne Selvik
2024-02-09

 BankID Signing
Martin Kristian Sætre Gavlen
2024-02-09

Årsregnskap 2023 Tidsbanken AS

Resultatregnskap
Balanse
Noter til regnskapet

Org.nr.: 999 582 214



Resultatregnskap Tidsbanken AS

| Driftsinntekter og driftskostnader | Note | 2023 | 2022 |
|---|-------------|-------------------|-------------------|
| Salgsinntekt | | 82 481 126 | 66 853 184 |
| Sum driftsinntekter | | <u>82 481 126</u> | <u>66 853 184</u> |
| Varekostnad | | 1 467 953 | 1 431 913 |
| Lønnskostnad | 1 | 48 676 594 | 39 597 173 |
| Ordinære avskrivninger | 2 | 208 713 | 433 880 |
| Annen driftskostnad | | 16 366 008 | 18 175 489 |
| Sum driftskostnader | | <u>66 719 268</u> | <u>59 638 455</u> |
| Driftsresultat | | <u>15 761 858</u> | <u>7 214 729</u> |
| Finansinntekter og finanskostnader | | | |
| Annen renteinntekt | | 135 768 | 34 536 |
| Verdiøkning markedsbaserte omløpsmidler | 3 | 185 393 | 0 |
| Annen rentekostnad | | 398 094 | 154 768 |
| Resultat av finansposter | | <u>-76 933</u> | <u>-120 231</u> |
| Resultat før skattekostnad | | 15 684 925 | 7 094 498 |
| Skattekostnad på resultat | 4 | 3 410 555 | 1 810 528 |
| Resultat | | <u>12 274 370</u> | <u>5 283 970</u> |
| Årsresultat | 5 | <u>12 274 370</u> | <u>5 283 970</u> |
| Overføringer | | | |
| Avsatt til utbytte | | 10 000 000 | 0 |
| Avsatt til annen egenkapital | | 2 274 370 | 5 283 970 |
| Sum overføringer | | <u>12 274 370</u> | <u>5 283 970</u> |



Balanse Tidsbanken AS

| Eiendeler | Note | 2023 | 2022 |
|---|-------------|-------------------|-------------------|
| Anleggsmidler | | | |
| Immaterielle eiendeler | | | |
| Utsatt skattefordel | 4 | 209 066 | 264 903 |
| Sum immaterielle eiendeler | | <u>209 066</u> | <u>264 903</u> |
| Varige driftsmidler | | | |
| Driftsløsøre, inventar o.a. utstyr | 2, 6 | 508 361 | 605 034 |
| Sum varige driftsmidler | | <u>508 361</u> | <u>605 034</u> |
| Sum anleggsmidler | | <u>717 427</u> | <u>869 937</u> |
| Omløpsmidler | | | |
| Varelager | 6 | 1 225 648 | 1 080 648 |
| Fordringer | | | |
| Kundefordringer | 6 | 3 405 526 | 4 875 741 |
| Andre kortsiktige fordringer | 6 | 0 | 74 947 |
| Sum fordringer | | <u>3 405 526</u> | <u>4 950 688</u> |
| Investeringer | | | |
| Andre markedsbaserte finansielle instrumenter | 3 | 3 185 393 | 0 |
| Sum investeringer | | <u>3 185 393</u> | <u>0</u> |
| Bankinnskudd, kontanter o.l. | 7 | 27 877 282 | 11 426 129 |
| Sum omløpsmidler | | <u>35 693 848</u> | <u>17 457 465</u> |
| Sum eiendeler | | <u>36 411 275</u> | <u>18 327 402</u> |



Balanse
Tidsbanken AS

| Egenkapital og gjeld | Note | 2023 | 2022 |
|--------------------------------|-------------|-------------------|-------------------|
| Innskutt egenkapital | | | |
| Aksjekapital | 5, 8 | 48 327 | 48 327 |
| Annen innskutt egenkapital | | 6 103 | 6 103 |
| Sum innskutt egenkapital | | <u>54 430</u> | <u>54 430</u> |
| Opptjent egenkapital | | | |
| Annen egenkapital | | 4 683 983 | 2 409 613 |
| Sum opptjent egenkapital | | <u>4 683 983</u> | <u>2 409 613</u> |
| Sum egenkapital | 5 | <u>4 738 413</u> | <u>2 464 043</u> |
| Gjeld | | | |
| Annen langsiktig gjeld | | | |
| Gjeld til kredittinstitusjoner | 6 | 92 346 | 454 102 |
| Sum annen langsiktig gjeld | | <u>92 346</u> | <u>454 102</u> |
| Kortsiktig gjeld | | | |
| Leverandørgjeld | | 947 910 | 667 269 |
| Betalbar skatt | 4 | 3 354 718 | 1 575 385 |
| Skyldig offentlige avgifter | | 7 562 670 | 5 672 783 |
| Utbytte | | 10 000 000 | 0 |
| Annen kortsiktig gjeld | | 9 715 218 | 7 493 821 |
| Sum kortsiktig gjeld | | <u>31 580 516</u> | <u>15 409 258</u> |
| Sum gjeld | | <u>31 672 862</u> | <u>15 863 360</u> |
| Sum egenkapital og gjeld | | <u>36 411 275</u> | <u>18 327 402</u> |

Bergen, 09.02.2024
Styret i Tidsbanken AS

Stig B. Samuelsen
styreleder

Martin Kristian Sætre Gavlen
styremedlem/daglig leder

Arne Selvik
styremedlem



Noter 2023

Note Regnskapsprinsipper

Årsregnskapet består av resultatregnskap, balanse og noteopplysninger og er avlagt i samsvar med aksjeloven, regnskapslov og god regnskapsskikk for små foretak i Norge.

Salgsinntekter

Inntektsføring ved salg av varer skjer på leveringstidspunktet. Med leveringstidspunktet menes tidspunkt for overgang av risiko og kontroll knyttet til det leverte. Brukerlisenser inntektsføres ved salg da dette gir kjøper ett års rettighet for bruk, og det ikke foreligger refusjonsrett. Supportavtaler etc. faktureres for ett år om gangen (januar). Tjenester faktureres når disse er utført.

Utgifter sammenstilles med og kostnadsføres samtidig med de inntekter utgiftene kan henføres til. Utgifter som ikke kan henføres direkte til inntekter, kostnadsføres når de påløper.

Klassifisering og vurdering av balanseposter

Eiendeler bestemt til varig eie eller bruk er klassifisert som anleggsmidler. Eiendeler som er tilknyttet varekretsløpet er klassifisert som omløpsmidler. Øvrige fordringer klassifiseres som omløpsmidler hvis de skal tilbakebetales i løpet av ett år etter utbetalingstidspunktet. For gjeld er analoge kriterier lagt til grunn.

Omløpsmidler vurderes til laveste av anskaffelseskost og virkelig verdi. Kortsiktig gjeld balanseføres til nominelt beløp på etableringstidspunktet.

Anleggsmidler vurderes til anskaffelseskost. Varige anleggsmidler som forringes i verdi avskrives lineært over forventet økonomisk levetid. Anleggsmidlene nedskrives til virkelig verdi ved verdifall som ikke forventes å være forbigående. Nedskrivningen reverseres i den utstrekning grunnlaget for nedskrivningen ikke lenger er tilstede. Langsiktig gjeld i norske kroner med unntak av andre avsetninger balanseføres til nominelt beløp på etableringstidspunktet.

Varige driftsmidler

Varige driftsmidler balanseføres og avskrives degressivt over driftsmidlenes forventede levetid dersom de har antatt levetid over 3 år og har en kostpris som overstiger kr 15.000. Vedlikehold av driftsmidler kostnadsføres løpende under driftskostnader. Påkostninger eller forbedringer tillegges driftsmidlets kostpris og avskrives driftsmidlets økonomiske levetid. Skillet mellom vedlikehold og påkostning/forbedring regnes i forhold til driftsmidlets stand ved kjøp av driftsmidlet. Leasing av driftsmidler kostnadsføres. Forskuddsbetalinger balanseføres som forskuddsbetalt kostnad som fordeles over leasingperioden.

Varelager

Lager av innkjøpte varer er verdsatt til laveste av anskaffelseskost etter FIFO-prinsippet og virkelig verdi. Det foretas nedskrivning for påregnelig ukurans.

Fordringer

Kundefordringer og andre fordringer er oppført i balansen til pålydende etter fradrag for avsetning til forventet tap. Avsetning til tap gjøres på grunnlag av individuelle vurderinger av de enkelte fordringene.

Skatt

Skattekostnaden i resultatregnskapet omfatter både periodens betalbare skatt og endring i utsatt skatt. Utsatt skatt er beregnet til 22 % på grunnlag av de midlertidige forskjeller som eksisterer mellom regnskapsmessige og skattemessige verdier, samt eventuelt ligningsmessig underskudd til fremføring ved utgangen av regnskapsåret. Skatteøkende og skattereduserende midlertidige



Noter 2023

forskjeller som reverserer eller kan reversere i samme periode er utlignet. Oppføring av utsatt skattefordel på netto skattereduserende forskjeller som ikke er utlignet og underskudd til fremføring, er begrunnet med fremtidig inntjening. Utsatt skatt og skattefordel som kan balanseføres er oppført netto i balansen.

Pensjonsforpliktelser

Selskapet har en innskuddsbasert pensjonsordning. Pensjonspremien anses å være den årlige pensjonskostnaden og klassifiseres sammen med lønnskostnadene.

Note 1 Lønnskostnader og antall ansatte

| Lønnskostnader | 2023 | 2022 |
|--|-------------------|-------------------|
| Lønninger | 40 429 526 | 33 421 693 |
| Arbeidsgiveravgift | 6 407 605 | 4 953 164 |
| Refusjon sykepenger, lærlingetilskudd etc. | -57 784 | -253 545 |
| Pensjonskostnader | 1 669 330 | 1 208 166 |
| Andre ytelser | 227 917 | 267 694 |
| Sum | 48 676 594 | 39 597 173 |

Selskapet har i 2023 sysselsatt 43 årsverk.



Noter 2023

Note 2 Anleggsmidler

Varige driftsmidler vurderes til historisk kost med fradrag for saldoavskrivninger (bil, inventar og kontormaskiner) og lineære avskrivninger (stemplingsbokser og innredning leide lokaler).

| | Stemplings- bokser | Inventar | Biler | Kontor- maskiner |
|---------------------------------------|-----------------------|----------------|----------------|---------------------|
| Anskaffelseskost pr. 01.01.23 | 1 501 241 | 581 652 | 490 987 | 615 040 |
| Tilgang kjøpte driftsmidler | | | | 133 351 |
| Avgang i året | 746 890 | | | 200 221 |
| Anskaffelseskost 31.12.23 | 754 351 | 581 652 | 490 987 | 548 170 |
| Akkumulerte avskrivninger 31.12.23 | 754 350 | 513 315 | 341 656 | 257 479 |
| Av- og nedskrivninger pr. 31.12.23 | 754 350 | 513 315 | 341 656 | 257 479 |
| Bokført verdi 31.12.23 | 1 | 68 337 | 149 331 | 290 691 |
| Årets ordinære avskrivninger | | 37 664 | 37 333 | 133 716 |

| | | | | |
|-------------------|------|-----------|-----------|-----------|
| Økonomisk levetid | 3 år | | | |
| Avskrivningsplan | | saldo 20% | saldo 20% | saldo 30% |

| | Bygnings- inventar | Sum |
|---------------------------------------|-----------------------|------------------|
| Anskaffelseskost pr. 01.01.23 | 390 000 | 3 578 920 |
| Tilgang kjøpte driftsmidler | | 133 351 |
| Avgang i året | | 947 111 |
| Anskaffelseskost 31.12.23 | 390 000 | 2 765 160 |
| Akkumulerte avskrivninger 31.12.23 | 390 000 | 2 256 799 |
| Av- og nedskrivninger pr. 31.12.23 | 390 000 | 2 256 799 |
| Bokført verdi 31.12.23 | 0 | 508 361 |
| Årets ordinære avskrivninger | | 208 713 |

| | |
|-------------------|------|
| Økonomisk levetid | 3 år |
| Avskrivningsplan | |

Note 3 Markedsbaserte verdipapirer

| | Anskaffelses kost | Balanseført verdi | Markeds verdi | Årets verdiendring |
|--------------------------|----------------------|----------------------|------------------|-----------------------|
| Omløpsmidler | | | | |
| Nordea Bærekraftige valg | 3 000 000 | 3 185 393 | 3 185 393 | 185 393 |
| Sum | 3 000 000 | 3 185 393 | 3 185 393 | 185 393 |



Noter 2023

Note 4 Skatt

| Årets skattekostnad | 2023 | 2022 |
|---|-------------------|------------------|
| Resultatført skatt på ordinært resultat: | | |
| Betalbar skatt 1) | 3 354 718 | 1 827 892 |
| Endring i utsatt skattefordel | 55 837 | -17 364 |
| Skattekostnad ordinært resultat | 3 410 555 | 1 810 528 |
| Skattepliktig inntekt: | | |
| Ordinært resultat før skatt | 15 684 925 | 7 094 498 |
| Permanente forskjeller | -182 401 | 10 000 |
| Endring i midlertidige forskjeller | -253 806 | 1 204 105 |
| Avgitt konsernbidrag | 0 | -1 147 759 |
| Skattepliktig inntekt | 15 248 718 | 7 160 844 |
| Betalbar skatt i balansen: | | |
| Betalbar skatt på årets resultat | 3 354 718 | 1 827 892 |
| Betalbar skatt på avgitt konsernbidrag | 0 | -252 507 |
| Sum betalbar skatt i balansen | 3 354 718 | 1 575 385 |

Skatteeffekten av midlertidige forskjeller som har gitt opphav til utsatt skatt og utsatte skattefordeler, spesifisert på typer av midlertidige forskjeller

| | 2023 | 2022 | Endring |
|---|-----------------|-------------------|-----------------|
| Varige driftsmidler | -868 721 | -990 663 | -121 943 |
| Fordringer 1) | -81 579 | -213 442 | -131 863 |
| Sum | -950 299 | -1 204 105 | -253 806 |
| Grunnlag for utsatt skattefordel | -950 299 | -1 204 105 | -253 806 |
| Utsatt skattefordel (22 %) | -209 066 | -264 903 | -55 837 |

1)

I forbindelse med gjennomført konsern fusjon i 2022 var det en forskjell mellom regnskapsmessig og skattemessig verdi på den oppståtte fusjonsgjelden på kr 1 125 175. Dette medførte at betalbar skatt i "Skattekostnad ordinært resultat" var kr 247 539 for høy for 2022.

Note 5 Egenkapital

| | Aksjekapital | Annen Innskutt egenkapital | Annen egenkapital | Sum egenkapital |
|----------------------|---------------------|---|------------------------------|----------------------------|
| Pr. 31.12.2022 | 48 327 | 6 103 | 2 409 613 | 2 464 043 |
| Årets resultat | | | 12 274 370 | 12 274 370 |
| Utbytte | | | -10 000 000 | -10 000 000 |
| Pr 31.12.2023 | 48 327 | 6 103 | 4 683 983 | 4 738 413 |



Noter 2023

Note 6 Fordringer og gjeld

| | 2023 | 2022 |
|---|------------|------------|
| Fordringer med forfall senere enn ett år | | |
| Sum | 0 | 0 |
| Langsiktig gjeld med forfall senere enn 5 år | | |
| Sum | 0 | 0 |
| Bokført gjeld som er sikret med pant og lignende | | |
| Kassekreditt, <i>limit kr 3 000 000</i> | 0 | 0 |
| Husleiegaranti | 0 | 736 500 |
| Pantelån | 92 346 | 454 102 |
| Sum | 92 346 | 1 190 602 |
| Pålydende pantobligasjon | 19 749 790 | 19 749 790 |
| Pantsatte eiendeler: | | |
| Kundefordringer | 3 405 526 | 4 875 741 |
| Andre fordringer | 0 | 70 000 |
| Varelager | 1 225 648 | 1 080 648 |
| Driftstilbehør | 359 030 | 418 371 |
| Varebiler | 149 330 | 186 663 |
| Sum | 5 139 535 | 6 631 424 |

Note 7 Bankinnskudd

| Bundne betalingsmidler i form av: | 2023 | 2022 |
|-----------------------------------|---------|-----------|
| Skattetrekk | 561 493 | 2 404 331 |
| Bundne midler 31.12 | 561 493 | 2 404 331 |

Note 8 Aksjonærer

Aksjekapitalen i Tidsbanken AS pr. 31.12.2023 består av:

| | Antall | Pålydende | Bokført |
|-----------------|---------------|-----------|---------------|
| Ordinære aksjer | 10 000 | 4,83 | 48 327 |
| Sum | 10 000 | | 48 327 |

Eierstruktur

| | Antall | Eierandel | Stemmeandel |
|-----------------------------|---------------|------------|-------------|
| Martin Gavlen AS | 5 000 | 50 | 50 |
| Skillet Invest & Holding AS | 5 000 | 50 | 50 |
| Totalt antall aksjer | 10 000 | 100 | 100 |



Noter 2023

Aksjer eiet av medlemmer i styret og daglig leder:

| Navn | Verv | Antall |
|------------------------------|--------------------------|---------------|
| Martin Kristian Sætre Gavlen | styremedlem/daglig leder | 5 000 |
| Stig B. Samuelsen | styreleder | 5 000 |
| Totalt antall aksjer | | 10 000 |



ADVISOR REVISJON AS

Medlem i Den norske Revisorforening



UAVHENGIG REVISORS BERETNING

Til generalforsamlingen i Tidsbanken AS

Konklusjon

Vi har revidert Tidsbanken AS sitt årsregnskap som viser et overskudd på kr 12 274 370. Årsregnskapet består av balanse per 31. desember 2023, resultatregnskap for regnskapsåret avsluttet per denne datoen og noter til årsregnskapet, herunder et sammendrag av viktige regnskapsprinsipper.

Etter vår mening

- Oppfyller årsregnskapet gjeldende lovkrav, og
- gir årsregnskapet et rettviseende bilde av selskapets finansielle stilling per 31. desember 2023, og av dets resultater for regnskapsåret avsluttet per denne datoen i samsvar med regnskapslovens regler og god regnskapsskikk i Norge

Grunnlag for konklusjonen

Vi har gjennomført revisjonen i samsvar med International Standards on Auditing (ISA-ene). Våre oppgaver og plikter i henhold til disse standardene er beskrevet nedenfor under "Revisors oppgaver og plikter ved revisjonen av årsregnskapet". Vi er uavhengige av selskapet i samsvar med kravene i relevante lover og forskrifter i Norge og International Code of Ethics for Professional Accountants (inkludert internasjonale uavhengighetsstandarder) utstedt av International Ethics Standards Board for Accountants (IESBA-reglene), og vi har overholdt våre øvrige etiske forpliktelser i samsvar med disse kravene. Innhentet revisjonsbevis er etter vår vurdering tilstrekkelig og hensiktsmessig som grunnlag for vår konklusjon.

Ledelsens ansvar for årsregnskapet

Styret og daglig leder (ledelsen) er ansvarlig for å utarbeide årsregnskapet og for at det gir et rettviseende bilde i samsvar med regnskapslovens regler og god regnskapsskikk i Norge. Ledelsen er også ansvarlig for slik intern kontroll som den finner nødvendig for å kunne utarbeide et årsregnskap som ikke inneholder vesentlig feilinformasjon, verken som følge av misligheter eller utilsiktede feil.

Ved utarbeidelsen av årsregnskapet må ledelsen ta standpunkt til selskapets evne til fortsatt drift og opplyse om forhold av betydning for fortsatt drift. Forutsetningen om fortsatt drift skal legges til grunn for årsregnskapet så lenge det ikke er sannsynlig at virksomheten vil bli avvirket.

Revisors oppgaver og plikter ved revisjonen av årsregnskapet

Vårt mål er å oppnå betryggende sikkerhet for at årsregnskapet som helhet ikke inneholder vesentlig feilinformasjon, verken som følge av misligheter eller utilsiktede feil, og å avgi en revisjonsberetning som inneholder vår konklusjon. Betyggende sikkerhet er en høy grad av sikkerhet, men ingen garanti for at en revisjon utført i samsvar med ISA-ene, alltid vil avdekke vesentlig feilinformasjon. Feilinformasjon kan oppstå som følge av misligheter eller utilsiktede feil. Feilinformasjon er å anse som vesentlig dersom den enkeltvis eller samlet med rimelighet kan forventes å påvirke de økonomiske beslutningene som brukerne foretar på grunnlag av årsregnskapet.

Som del av en revisjon i samsvar med ISA-ene, utøver vi profesjonelt skjønn og utviser profesjonell skepsis gjennom hele revisjonen. I tillegg:

- identifiserer og vurderer vi risikoen for vesentlig feilinformasjon i årsregnskapet, enten det skyldes misligheter eller utilsiktede feil. Vi utformer og gjennomfører revisjonshandlinger for å håndtere slike risikoer, og innhenter revisjonsbevis som er tilstrekkelig og hensiktsmessig som grunnlag for vår konklusjon. Risikoen for at vesentlig feilinformasjon som følge av misligheter ikke blir avdekket, er høyere enn for feilinformasjon som skyldes utilsiktede feil, siden misligheter kan innebære samarbeid, forfalskning, bevisste utelatelser, uriktige fremstillinger eller overstyring av intern kontroll.

Ytrebygdsveien 37
5251 Søreidgrend


Tlf: 952 30 240

post@advisorrevisjon.no
www.advisorrevisjon.no

NO 988 727 571 MVA
Bank: 9525.05.31827



ADVISOR REVISJON AS



- opparbeider vi oss en forståelse av internkontroll som er relevant for revisjonen, for å utforme revisjonshandlinger som er hensiktsmessige etter omstendighetene, men ikke for å gi uttrykk for en mening om effektiviteten av selskapets interne kontroll.
- evaluerer vi om de anvendte regnskapsprinsippene er hensiktsmessige og om regnskapsestimatene og tilhørende noteopplysninger utarbeidet av ledelsen er rimelige.
- konkluderer vi på om ledelsens bruk av fortsatt drift-forutsetningen er hensiktsmessig, og basert på innhentede revisjonsbevis, hvorvidt det foreligger vesentlig usikkerhet knyttet til hendelser eller forhold som kan skape tvil av betydning om selskapets evne til fortsatt drift. Dersom vi konkluderer med at det eksisterer vesentlig usikkerhet, kreves det at vi i revisjonsberetningen henleder oppmerksomheten på tilleggsopplysningene i årsregnskapet, eller, dersom slike tilleggsopplysninger ikke er tilstrekkelige, at vi modifierer vår konklusjon. Våre konklusjoner er basert på revisjonsbevis innhentet frem til datoen for revisjonsberetningen. Etterfølgende hendelser eller forhold kan imidlertid medføre at selskapet ikke kan fortsette driften.
- evaluerer vi den samlede presentasjonen, strukturen og innholdet i årsregnskapet, inkludert tilleggsopplysningene, og hvorvidt årsregnskapet gir uttrykk for de underliggende transaksjonene og hendelsene på en måte som gir et rettviseende bilde.

Vi kommuniserer med styret blant annet om det planlagte omfanget av revisjonen og til hvilken tid revisjonsarbeidet skal utføres. Vi utveksler også informasjon om forhold av betydning som vi har avdekket i løpet av revisjonen, herunder om eventuelle svakheter av betydning i den interne kontrollen.

Bergen, 9. februar 2024
Advisor Revisjon AS

Signert elektronisk
Ann-Mari M. Juvik
Statsautorisert revisor