



## ÅRSREGNSKAPET FOR REGNSKAPSÅRET 2018 - GENERELL INFORMASJON

### Enheten

Organisasjonsnummer: 913 861 698  
Organisasjonsform: Aksjeselskap  
Foretaksnavn: NORDIC COMFORT PRODUCTS AS  
Forretningsadresse: 8640 HEMNESBERGET

### Regnskapsår

Årsregnskapets periode: 01.01.2018 - 31.12.2018

### Konsern

Morselskap i konsern: Nei

### Regnskapsregler

Regler for små foretak benyttet: Ja  
Benyttet ved utarbeidelsen av årsregnskapet til selskapet: Regnskapslovens alminnelige regler

### Årsregnskapet fastsatt av kompetent organ

Bekreftet av representant for selskapet: Svein Erik Hjerpbakk  
Dato for fastsettelse av årsregnskapet: 03.06.2019

### Grunnlag for avgivelse

År 2018: Årsregnskapet er elektronisk innlevert  
År 2017: Tall er hentet fra elektronisk innlevert årsregnskap fra 2018

*Det er ikke krav til at årsregnskapet m.v. som sendes til Regnskapsregisteret er undertegnet. Kontrollen på at dette er utført ligger hos revisor/enhetens øverste organ. Sikkerheten ivaretas ved at innsender har rolle/rettighet for innsending av årsregnskapet via Altinn, og ved at det bekreftes at årsregnskapet er fastsatt av kompetent organ.*

Brønnøysundregistrene, 02.11.2020



### Resultatregnskap

Beløp i: NOK	Note	2018	2017
<b>RESULTATREGNSKAP</b>			
<b>Inntekter</b>			
Salgsinntekt		48 910 810	47 169 405
Annen driftsinntekt		2 008 569	2 214 273
<b>Sum inntekter</b>		<b>50 919 379</b>	<b>49 383 678</b>
<b>Kostnader</b>			
Varekostnad	1	26 982 192	25 776 622
Lønnskostnad	6, 11	10 569 984	10 886 807
Avskrivning på varige driftsmidler og immaterielle eiendeler	8	597 902	592 258
Nedskrivning av varige driftsmidler og immaterielle eiendeler	8		
Annen driftskostnad	11	10 920 176	10 501 323
<b>Sum kostnader</b>		<b>49 070 254</b>	<b>47 757 010</b>
<b>Driftsresultat</b>		<b>1 849 125</b>	<b>1 626 668</b>
<b>Finansinntekter og finanskostnader</b>			
Annen renteinntekt	7	739	205
Annen finansinntekt	7	2 330	3 962
<b>Sum finansinntekter</b>		<b>3 069</b>	<b>4 167</b>
Nedskrivning av finansielle eiendeler		3 020	
Annen rentekostnad	7	316 522	248 796
Annen finanskostnad	7	227 308	218 098
<b>Sum finanskostnader</b>		<b>546 849</b>	<b>466 894</b>
<b>Netto finans</b>		<b>-543 780</b>	<b>-462 727</b>
<b>Ordinært resultat før skattekostnad</b>		<b>1 305 345</b>	<b>1 163 941</b>
Skattekostnad på ordinært resultat	10	257 915	134 641
<b>Ordinært resultat etter skattekostnad</b>		<b>1 047 430</b>	<b>1 029 300</b>
<b>Årsresultat</b>	4	<b>1 047 430</b>	<b>1 029 300</b>
<b>Årsresultat etter minoritetsinteresser</b>		<b>1 047 430</b>	<b>1 029 300</b>



## Resultatregnskap

<b>Beløp i: NOK</b>	<b>Note</b>	<b>2018</b>	<b>2017</b>
<b>Totalresultat</b>		<b>1 047 430</b>	<b>1 029 300</b>
<b>Overføringer og disponeringer</b>			
Konsernbidrag		713 865	1 125 662
Overføringer til/fra annen egenkapital		333 565	-96 362
<b>Sum overføringer og disponeringer</b>		<b>1 047 430</b>	<b>1 029 300</b>



## Balanse

Beløp i: NOK	Note	2018	2017
<b>BALANSE - EIENDELER</b>			
<b>Anleggsmidler</b>			
<b>Immaterielle eiendeler</b>			
Forskning og utvikling	8		
Konsesjoner, patenter, lisenser, varemerker og lignende rettigheter	8		
Utsatt skattefordel	8, 10		
Goodwill	8		
<b>Varige driftsmidler</b>			
Tomter, bygninger og annen fast eiendom	8		
Maskiner og anlegg	8	1 536 913	62 638
Skip, rigger, fly og lignende	8		
Driftsløsøre, inventar, verktøy, kontormaskiner og lignende	8	3 838 674	3 735 524
<b>Sum varige driftsmidler</b>		<b>5 375 587</b>	<b>3 798 161</b>
<b>Finansielle anleggsmidler</b>			
Investering i datterselskap	9		
Investering i annet foretak i samme konsern	9		
Lån til foretak i samme konsern	2		
Investeringer i aksjer og andeler		10 300	10 300
Andre fordringer		25 937	10 987
<b>Sum finansielle anleggsmidler</b>		<b>36 237</b>	<b>21 287</b>
<b>Sum anleggsmidler</b>		<b>5 411 824</b>	<b>3 819 448</b>
<b>Omløpsmidler</b>			
<b>Varer</b>			
<b>Sum varer</b>	1	<b>11 478 035</b>	<b>11 184 047</b>
<b>Fordringer</b>			
Kundefordringer	2	6 042 584	7 460 460
Andre fordringer	11	2 926 374	1 273 553
<b>Sum fordringer</b>		<b>8 968 958</b>	<b>8 734 014</b>
<b>Investeringer</b>			



## Balanse

<b>Beløp i: NOK</b>	<b>Note</b>	<b>2018</b>	<b>2017</b>
Aksjer og andeler i foretak i samme konsern	9		
<b>Bankinnskudd, kontanter og lignende</b>			
Bankinnskudd, kontanter og lignende	3	1 408 631	540 167
<b>Sum bankinnskudd, kontanter og lignende</b>		<b>1 408 631</b>	<b>540 167</b>
<b>Sum omløpsmidler</b>		<b>21 855 624</b>	<b>20 458 228</b>
<b>SUM EIENDELER</b>		<b>27 267 448</b>	<b>24 277 676</b>

## BALANSE - EGENKAPITAL OG GJELD

### Egenkapital

#### Innskutt egenkapital

Selskapskapital	5	900 000	900 000
Annen innskutt egenkapital	4		
<b>Sum innskutt egenkapital</b>		<b>900 000</b>	<b>900 000</b>

#### Opptjent egenkapital

Fond	4		
Annen egenkapital	4	6 913 857	6 580 292
Udekket tap	4		
<b>Sum opptjent egenkapital</b>		<b>6 913 857</b>	<b>6 580 292</b>

#### Sum egenkapital

**7 813 857**      **7 480 292**

### Gjeld

#### Langsiktig gjeld

Utsatt skatt	10	145 045	144 148
<b>Sum avsetninger for forpliktelser</b>		<b>145 045</b>	<b>144 148</b>

#### Annen langsiktig gjeld

Gjeld til kredittinstitusjoner		3 749 939	2 725 000
<b>Sum annen langsiktig gjeld</b>		<b>3 749 939</b>	<b>2 725 000</b>

#### Sum langsiktig gjeld

**3 894 983**      **2 869 148**

#### Kortsiktig gjeld



## Balanse

<b>Beløp i: NOK</b>	<b>Note</b>	<b>2018</b>	<b>2017</b>
Gjeld til kredittinstitusjoner		4 900 321	4 073 306
Leverandørgjeld	2	3 557 919	3 671 925
Betalbar skatt	10	257 018	55 416
Skyldige offentlige avgifter		1 093 292	1 425 180
Annen kortsiktig gjeld	2	5 750 057	4 702 411
<b>Sum kortsiktig gjeld</b>		<b>15 558 608</b>	<b>13 928 237</b>
<b>Sum gjeld</b>		<b>19 453 591</b>	<b>16 797 384</b>
<b>SUM EGENKAPITAL OG GJELD</b>		<b>27 267 448</b>	<b>24 277 676</b>



Til generalforsamlingen i Nordic Comfort Products AS

## *Uavhengig revisors beretning*

### *Uttalelse om revisjonen av årsregnskapet*

#### *Konklusjon*

Vi har revidert Nordic Comfort Products AS' årsregnskap som består av balanse per 31. desember 2018, resultatregnskap for regnskapsåret avsluttet per denne datoen og noter til årsregnskapet, herunder et sammendrag av viktige regnskapsprinsipper.

Etter vår mening er det medfølgende årsregnskapet avgitt i samsvar med lov og forskrifter og gir et rettviseende bilde av selskapets finansielle stilling per 31. desember 2018, og av dets resultater for regnskapsåret avsluttet per denne datoen i samsvar med regnskapslovens regler og god regnskapsskikk i Norge.

#### *Grunnlag for konklusjonen*

Vi har gjennomført revisjonen i samsvar med lov, forskrift og god revisjonsskikk i Norge, herunder de internasjonale revisjonsstandardene International Standards on Auditing (ISA-ene). Våre oppgaver og plikter i henhold til disse standardene er beskrevet i Revisors oppgaver og plikter ved revisjon av årsregnskapet. Vi er uavhengige av selskapet slik det kreves i lov og forskrift, og har overholdt våre øvrige etiske forpliktelser i samsvar med disse kravene. Etter vår oppfatning er innhentet revisjonsbevis tilstrekkelig og hensiktsmessig som grunnlag for vår konklusjon.

#### *Styrets og daglig leders ansvar for årsregnskapet*

Styret og daglig leder (ledelsen) er ansvarlig for å utarbeide årsregnskapet i samsvar med lov og forskrifter, herunder for at det gir et rettviseende bilde i samsvar med regnskapslovens regler og god regnskapsskikk i Norge. Ledelsen er også ansvarlig for slik internkontroll som den finner nødvendig for å kunne utarbeide et årsregnskap som ikke inneholder vesentlig feilinformasjon, verken som følge av misligheter eller utilsiktede feil.

Ved utarbeidelsen av årsregnskapet må ledelsen ta standpunkt til selskapets evne til fortsatt drift og opplyse om forhold av betydning for fortsatt drift. Forutsetningen om fortsatt drift skal legges til grunn for årsregnskapet så lenge det ikke er sannsynlig at virksomheten vil bli avvirket.

#### *Revisors oppgaver og plikter ved revisjonen av årsregnskapet*

Vårt mål med revisjonen er å oppnå betryggende sikkerhet for at årsregnskapet som helhet ikke inneholder vesentlig feilinformasjon, verken som følge av misligheter eller utilsiktede feil, og å avgi en revisjonsberetning som inneholder vår konklusjon. Betyggende sikkerhet er en høy grad av sikkerhet, men ingen garanti for at en revisjon utført i samsvar med lov, forskrift og god revisjonsskikk i Norge, herunder ISA-ene, alltid vil avdekke vesentlig feilinformasjon som eksisterer. Feilinformasjon kan oppstå som følge av misligheter eller utilsiktede feil. Feilinformasjon blir vurdert som vesentlig dersom den enkeltvis eller samlet med rimelighet kan forventes å påvirke økonomiske beslutninger som brukerne foretar basert på årsregnskapet.

PricewaterhouseCoopers AS, Midtre gate 4, Postboks 1233, NO-8602 MO I RANA

T: 02316, org. no.: 987 009 713 MVA, www.pwc.no

Statsautoriserte revisorer, medlemmer av Den norske Revisorforening og autorisert regnskapsførerselskap



Uavhengig revisors beretning - Nordic Comfort Products AS

For videre beskrivelse av revisors oppgaver og plikter vises det til:  
<https://revisorforeningen.no/revisjonsberetninger>

### *Uttalelse om andre lovmessige krav*

#### *Konklusjon om registrering og dokumentasjon*

Basert på vår revisjon av årsregnskapet som beskrevet ovenfor, og kontrollhandlinger vi har funnet nødvendig i henhold til internasjonal standard for attestasjonsoppdrag (ISAE) 3000 «Attestasjonsoppdrag som ikke er revisjon eller forenklet revisorkontroll av historisk finansiell informasjon», mener vi at ledelsen har oppfylt sin plikt til å sørge for ordentlig og oversiktlig registrering og dokumentasjon av selskapets regnskapsopplysninger i samsvar med lov og god bokføringsskikk i Norge.

Mo i Rana, 3. juni 2019

**PricewaterhouseCoopers AS**

Per Erik Pedersen  
Statsautorisert revisor



**Årsregnskap 2018**  
**NORDIC COMFORT PRODUCTS A/S**

**Resultatregnskap**  
**Balanse**  
**Noter til regnskapet**

**Org.nr.: 913 861 698**



## Resultatregnskap NORDIC COMFORT PRODUCTS A/S

Driftsinntekter og driftskostnader	Note	2018	2017
Salgsinntekt		48 910 810	47 169 405
Annen driftsinntekt		2 008 569	2 214 273
<b>Sum driftsinntekter</b>		<b>50 919 379</b>	<b>49 383 678</b>
Varekostnad	1	26 982 192	25 776 622
Lønnskostnad	6, 11	10 569 984	10 886 807
Avskrivning av driftsmidler og immaterielle eiendeler	8	597 902	592 258
Annen driftskostnad	11	10 920 176	10 501 323
<b>Sum driftskostnader</b>		<b>49 070 254</b>	<b>47 757 010</b>
<b>Driftsresultat</b>		<b>1 849 125</b>	<b>1 626 668</b>
<b>Finansinntekter og finanskostnader</b>			
Annen renteinntekt	7	739	205
Annen finansinntekt	7	2 330	3 962
Nedskrivning av finansielle eiendeler		3 020	0
Annen rentekostnad	7	316 522	248 796
Annen finanskostnad	7	227 308	218 098
<b>Resultat av finansposter</b>		<b>-543 780</b>	<b>-462 727</b>
Resultat før skattekostnad		1 305 345	1 163 941
Skattekostnad	10	257 915	134 641
<b>Ordinært resultat</b>		<b>1 047 430</b>	<b>1 029 300</b>
<b>Årsresultat</b>	4	<b>1 047 430</b>	<b>1 029 300</b>
<b>Overføringer</b>			
Avsatt konsernbidrag		713 865	1 125 662
Avsatt til annen egenkapital		333 565	0
Overført fra annen egenkapital		0	96 362
<b>Sum overføringer</b>		<b>1 047 430</b>	<b>1 029 300</b>



**Balanse**  
**NORDIC COMFORT PRODUCTS A/S**

<b>Eiendeler</b>	<b>Note</b>	<b>2018</b>	<b>2017</b>
<b>Anleggsmidler</b>			
<b>Immaterielle eiendeler</b>			
Varige driftsmidler			
Maskiner og anlegg	8	1 536 913	62 638
Driftsløsøre, inventar o.a. utstyr	8	3 838 674	3 735 524
<b>Sum varige driftsmidler</b>		<b>5 375 587</b>	<b>3 798 161</b>
<b>Finansielle anleggsmidler</b>			
Investeringer i aksjer og andeler		10 300	10 300
Andre langsiktige fordringer		25 937	10 987
<b>Sum finansielle anleggsmidler</b>		<b>36 237</b>	<b>21 287</b>
<b>Sum anleggsmidler</b>		<b>5 411 824</b>	<b>3 819 448</b>
<b>Omløpsmidler</b>			
Lager av varer og annen beholdning	1	11 478 035	11 184 047
<b>Fordringer</b>			
Kundefordringer	2	6 042 584	7 460 460
Andre kortsiktige fordringer	11	2 926 374	1 273 553
<b>Sum fordringer</b>		<b>8 968 958</b>	<b>8 734 014</b>
<b>Investeringer</b>			
Bankinnskudd, kontanter o.l.	3	1 408 631	540 167
<b>Sum omløpsmidler</b>		<b>21 855 624</b>	<b>20 458 228</b>
<b>Sum eiendeler</b>		<b>27 267 448</b>	<b>24 277 676</b>









## Balanse

### NORDIC COMFORT PRODUCTS A/S

Egenkapital og gjeld	Note	2018	2017
<b>Innskutt egenkapital</b>			
Aksjekapital	5	900 000	900 000
<b>Sum innskutt egenkapital</b>		<b>900 000</b>	<b>900 000</b>
<b>Opptjent egenkapital</b>			
Annen egenkapital	4	6 913 857	6 580 292
<b>Sum opptjent egenkapital</b>		<b>6 913 857</b>	<b>6 580 292</b>
<b>Sum egenkapital</b>		<b>7 813 857</b>	<b>7 480 292</b>
<b>Gjeld</b>			
<b>Avsetning for forpliktelser</b>			
Utsatt skatt	10	145 045	144 148
<b>Sum avsetning for forpliktelser</b>		<b>145 045</b>	<b>144 148</b>
<b>Annen langsiktig gjeld</b>			
Gjeld til kredittinstitusjoner		3 749 939	2 725 000
<b>Sum annen langsiktig gjeld</b>		<b>3 749 939</b>	<b>2 725 000</b>
<b>Kortsiktig gjeld</b>			
Gjeld til kredittinstitusjoner		4 900 321	4 073 306
Leverandørgjeld	2	3 557 919	3 671 925
Betalbar skatt	10	257 018	55 416
Skyldig offentlige avgifter		1 093 292	1 425 180
Annen kortsiktig gjeld	2	5 750 057	4 702 411
<b>Sum kortsiktig gjeld</b>		<b>15 558 608</b>	<b>13 928 237</b>
<b>Sum gjeld</b>		<b>19 453 591</b>	<b>16 797 384</b>
<b>Sum egenkapital og gjeld</b>		<b>27 267 448</b>	<b>24 277 676</b>

Styret i NORDIC COMFORT PRODUCTS A/S

 Svein Erik Hjerpbakk daglig leder	 Stig Roald Frammarsvik styreleder	 Håkon Edvardsen styremedlem
 Ragnhild Johannessen styremedlem	 Anita Valrygg styremedlem	 Eigil Dåbakk styremedlem



## Regnskapsprinsipper

Årsregnskapet er satt opp i samsvar med regnskapsloven og NRS 8 - God regnskapsskikk for små foretak.

### Driftsinntekter

Inntektsføring ved salg av varer skjer på leveringstidspunktet. Tjenester inntektsføres etter hvert som de leveres.

### Skatt

Skattekostnaden i resultatregnskapet omfatter både periodens betalbare skatt og endring i utsatt skatt. Utsatt skatt er beregnet med 22% på grunnlag av de midlertidige forskjeller som eksisterer mellom regnskapsmessige og skattemessige verdier, samt ligningsmessig underskudd til fremføring ved utgangen av regnskapsåret. Skatteøkende og skattereduserende midlertidige forskjeller som reverserer eller kan reverseres i samme periode er utlignet og nettoført.

### Klassifisering og vurdering av balanseposter

Eiendeler bestemt til varig eie eller bruk er klassifisert som anleggsmidler. Eiendeler som er knyttet til varekretsløpet er klassifisert som omløpsmidler. Fordringer klassifiseres som omløpsmidler hvis de skal tilbakebetales i løpet av ett år. For gjeld er analoge kriterier lagt til grunn. Første års avdrag på langsiktige fordringer og langsiktig gjeld klassifiseres likevel ikke som omløpsmiddel og kortsiktig gjeld.

### Immaterielle eiendeler

Utgifter til egen utvikling av immaterielle eiendeler kostnadsføres løpende.

### Varige driftsmidler

Tomter avskrives ikke. Varige driftsmidler balanseføres og avskrives lineært over driftsmidlenes forventede levetid dersom de har antatt levetid over 3 år og har en kostpris som overstiger kr 15 000. Vedlikehold av driftsmidler kostnadsføres løpende. Påkostninger eller forbedringer tillegges driftsmidlets kostpris og avskrives i takt med driftsmidlet. Skillet mellom vedlikehold og påkostning/forbedring regnes i forhold til driftsmidlets stand ved kjøp av driftsmidlet. Utgifter til leie av driftsmidler kostnadsføres. Forskuddsbetalinger balanseføres som forskuddsbetalt kostnad, og fordeles over leieperioden.

### Varer

Varer er vurdert til det laveste av anskaffelseskost og netto salgsverdi.

### Fordringer

Kundefordringer og andre fordringer oppføres til pålydende etter fradrag for avsetning til forventet tap. Avsetning til tap gjøres på grunnlag av en individuell vurdering av de enkelte fordringene.

## Note 1 Varer

	2018	2017
Råvarer, ferdigvarer og varer under tilvirkning	11 478 035	11 184 047
<b>Sum</b>	<b>11 478 035</b>	<b>11 184 047</b>
	2018	2017
Varebeholdning vurdert til anskaffelseskost	11 478 035	11 184 047
Varebeholdning vurdert til virkelig verdi	0	0
<b>Sum</b>	<b>11 478 035</b>	<b>11 184 047</b>



## Note 2 Mellomværende med selskap i samme konsern m.v.

	Kundefordringer...		...Andre fordringer.....	
	2018	2017	2018	2017
Foretak i samme konsern	0	0	3 288 741	863 220
<b>Sum</b>	<b>0</b>	<b>0</b>	<b>3 288 741</b>	<b>863 220</b>

	Leverandørgjeld		Øvrig gjeld	
	2018	2017	2018	2017
Foretak i samme konsern	161 644	0	4 655 619	3 646 080
<b>Sum</b>	<b>161 644</b>	<b>0</b>	<b>4 655 619</b>	<b>3 646 080</b>

## Note 3 Bundne bankinnskudd, trekkrettigheter

<b>Bundne bankinnskudd</b>	<b>2018</b>	<b>2017</b>
Skattetrekkskonto	384 003	394 012
<b>Trekkrettigheter</b>	<b>2018</b>	<b>2017</b>
Ubenyttet kassekreditt	793 719	1 991 955

## Note 4 Egenkapital

	Aksjekapital	Overkurs	Annen innskutt egenkapital	Annen egenkapital	Sum egenkapital
Egenkapital 01.01.2018	900 000	0	0	6 580 292	7 480 292
Årets resultat	0	0	0	1 047 430	1 047 430
Avgitt konsernbidrag	0	0	0	-713 865	-713 865
<b>Egenkapital 31.12.2018</b>	<b>900 000</b>	<b>0</b>	<b>0</b>	<b>6 913 857</b>	<b>7 813 857</b>

## Note 5 Aksjekapital og aksjonærinformasjon

Aksjekapitalen på kr. 900 000 består av 30 aksjer à kr. 30 000.

Morselskap NCP Holding AS eier samtlige aksjer

## Note 6 Lønnskostnader, antall ansatte, godtgjørelser, lån til ansatte mm.

<b>Lønnskostnader</b>	<b>2018</b>	<b>2017</b>
Lønninger	9 921 205	9 929 975
Arbeidsgiveravgift	516 947	518 966
Pensjonskostnader	532 056	441 623
Andre ytelser	-400 224	-3 756
<b>Sum</b>	<b>10 569 984</b>	<b>10 886 807</b>
Sysselsatte årsver	20	20
<b>Ytelser til ledende personer</b>	<b>Daglig leder</b>	<b>Styret</b>
Lønn/styrehonorar	995981	157 500



Pensjonsutgifter	10020	0
Annen godtgjørelse	27356	0
<b>Sum</b>	<b>1 033 357</b>	<b>157 500</b>

Selskapets pensjonsordninger tilfredsstiller kravene i lov om obligatorisk tjenestepensjon.

Det er ikke gitt lån/sikkerhetsstillelse til daglig leder, styrets leder eller andre nærstående parter.

<b>Kostnadsført godtgjørelse til revisor</b>	<b>2018</b>	<b>2017</b>
Lovpålagt revisjon (inkl. teknisk bistand med årsregnskap)	85000	73000
Andre attestasjonstjenester	13000	19000
Skatterådgivning (inkl. teknisk bistand med ligningspapirer)	8000	10000
<b>Sum</b>	<b>106 000</b>	<b>102 000</b>

## Note 7 Finansinntekter og finanskostnader

<b>Finansinntekter</b>	<b>2018</b>	<b>2017</b>
Annen renteinntekt	3 069	4 167
<b>Sum finansinntekter</b>	<b>3 069</b>	<b>4 167</b>

<b>Finanskostnader</b>	<b>2018</b>	<b>2017</b>
Annen rentekostnad	299 566	237 337
Valutatap (disagio)	125 163	98 852
Annen finanskostnad	122 120	130 705
<b>Sum finanskostnader</b>	<b>546 849</b>	<b>466 894</b>

## Note 8 Varige driftsmidler og immaterielle eiendeler

	<b>Maskiner og inventar</b>	<b>Totalt</b>
Anskaffelseskost 01.01.2018	15 173 986	15 173 986
Tilgang	2175328	2 175 328
Avgang	0	0
Anskaffelseskost 31.12.2018	17 349 314	17 349 314
Akkumulerte avskrivninger	11 973 727	11 973 727
<b>Bokført verdi 31.12.2018</b>	<b>5 375 587</b>	<b>5 375 587</b>
Årets avskrivninger	597 902	597 902

## Note 9 Andre langsiktige aksjer og andeler

	<b>Eierandel</b>	<b>Balanseført verdi</b>
Nordic Comfort Products AB	100%	0
Hemnes Bunkerservice AS	1,25%	10 000
<b>Balanseført verdi 31.12.2018</b>		<b>10 000</b>

Det er ingen kjent markedsverdi for investeringen.



## Note 10 Skatt

Årets skattekostnad	2018	2017
Resultatført skatt på ordinært resultat:		
Betalbar skatt	257 018	55 416
Endring i utsatt skatt	897	79 225
<b>Skattekostnad ordinært resultat</b>	<b>257 915</b>	<b>134 641</b>
Skattepliktig inntekt:		
Ordinært resultat før skatt	1 305 345	1 163 941
Permanente forskjeller	-155 309	-36 334
Endring i midlertidige forskjeller	-32 566	-356 217
Avgitt konsernbidrag	-713 865	-540 491
<b>Skattepliktig inntekt</b>	<b>403 605</b>	<b>230 899</b>
Betalbar skatt i balansen:		
Betalbar skatt på årets resultat	421 207	185 134
Betalbar skatt på avgitt konsernbidrag	-164 189	-129 718
<b>Sum betalbar skatt i balansen</b>	<b>257 018</b>	<b>55 416</b>

Skatteeffekten av midlertidige forskjeller og underskudd til fremføring som har gitt opphav til utsatt skatt og utsatte skattefordeler, spesifisert på typer av midlertidige forskjeller:

	2018	2017	Endring
Varige driftsmidler	1 112 383	1 116 896	4 513
Varebeholdning	-290 168	-290 168	0
Fordringer	-200 000	-200 000	0
Balanseførte leieavtaler	37 079	0	-37 079
<b>Sum</b>	<b>659 295</b>	<b>626 728</b>	<b>-32 566</b>
<b>Utsatt skatt (22 % / 23 %)</b>	<b>145 045</b>	<b>144 147</b>	<b>-897</b>

## Note 11 Offentlige tilskudd

I 2018 er det inntektsført tilskudd til forsknings- og utviklingsprosjekter via SkatteFUNN ordningen på NOK 159 117. Beløpet er i sin helhet ført som reduksjon av kostnader tilknyttet prosjektet. I 2017 mottok selskapet NOK 58 800 i tilskudd.

Selskapet har også mottatt tilskudd fra Innovasjon Norge på 186 862 og 548 859 i transportstøtte. Fjorårets tilskudd og transportstøtte var henholdsvis 0 og 461 273