



ÅRSREGNSKAPET FOR REGNSKAPSÅRET 2017 - GENERELL INFORMASJON

Enheten

Organisasjonsnummer: 975 991 865
Organisasjonsform: Aksjeselskap
Foretaksnavn: HUSEVÅG HOLDING AS
Forretningsadresse: Solheimveien 62
1473 LØRENSKOG

Regnskapsår

Årsregnskapets periode: 01.01.2017 - 31.12.2017

Konsern

Morselskap i konsern: Nei

Regnskapsregler

Regler for små foretak benyttet: Ja
Benyttet ved utarbeidelsen av årsregnskapet til selskapet: Regnskapslovens alminnelige regler

Årsregnskapet fastsatt av kompetent organ

Bekreftet av representant for selskapet: Tone Aarø, Formuesforvaltning forretningførsel

Dato for fastsettelse av årsregnskapet: 29.06.2018

Grunnlag for avgivelse

År 2017: Årsregnskapet er elektronisk innlevert
År 2016: Tall er hentet fra elektronisk innlevert årsregnskap fra 2017

Det er ikke krav til at årsregnskapet m.v. som sendes til Regnskapsregisteret er undertegnet. Kontrollen på at dette er utført ligger hos revisor/enhetens øverste organ. Sikkerheten ivaretas ved at innsender har rolle/rettighet for innsending av årsregnskapet via Altinn, og ved at det bekreftes at årsregnskapet er fastsatt av kompetent organ.

Brønnøysundregistrene, 06.10.2019



Postadresse: 8910 Brønnøysund

Telefoner: Opplysningstelefonen 75 00 75 00 Telefaks 75 00 75 05

E-post: firmapost@brreg.no Internett: www.brreg.no

Organisasjonsnummer: 974 760 673



Resultatregnskap

Beløp i: NOK	Note	2017	2016
RESULTATREGNSKAP			
Inntekter			
Annen driftsinntekt	7	288 149	856 153
Sum inntekter		288 149	856 153
Kostnader			
Annen driftskostnad	7, 3	119 034	141 895
Sum kostnader		119 034	141 895
Driftsresultat		169 115	714 258
Finansinntekter og finanskostnader			
Annen renteinntekt		4 426	5 382
Sum finansinntekter		4 426	5 382
Netto finans		4 426	5 382
Ordinært resultat før skattekostnad		173 542	719 641
Skattekostnad på ordinært resultat	5		
Ordinært resultat etter skattekostnad		173 542	719 641
Årsresultat		173 542	719 641
Årsresultat etter minoritetsinteresser		173 542	719 641
Totalresultat		173 542	719 641
Overføringer og disponeringer			
Overføringer til/fra annen egenkapital		173 542	719 641
Sum overføringer og disponeringer	1	173 542	719 641



Balanse

Beløp i: NOK	Note	2017	2016
BALANSE - EIENDELER			
Anleggsmidler			
Immaterielle eiendeler			
Utsatt skattefordel	5		
Finansielle anleggsmidler			
Lån til foretak i samme konsern	4	608 599	593 690
Investeringer i tilknyttet selskap	4	179 200	179 200
Investeringer i aksjer og andeler	6	14 206	14 206
Sum finansielle anleggsmidler		802 005	787 096
Sum anleggsmidler		802 005	787 096
Omløpsmidler			
Varer			
Fordringer			
Andre fordringer		33 000	14 909
Sum fordringer		33 000	14 909
Investeringer			
Andre finansielle instrumenter	6, 6	7 492 268	7 909 394
Sum investeringer		7 492 268	7 909 394
Bankinnskudd, kontanter og lignende			
Bankinnskudd, kontanter og lignende		1 529 737	974 192
Sum bankinnskudd, kontanter og lignende		1 529 737	974 192
Sum omløpsmidler		9 055 005	8 898 494
SUM EIENDELER		9 857 010	9 685 590

BALANSE - EGENKAPITAL OG GJELD

Egenkapital



Balanse


Beløp i: NOK	Note	2017	2016
Innskutt egenkapital			
Selskapskapital	1, 2	6 500 000	6 500 000
Annen innskutt egenkapital	1	593 690	593 690
Sum innskutt egenkapital		7 093 690	7 093 690
Opptjent egenkapital			
Annen egenkapital	1	2 761 768	2 588 226
Sum opptjent egenkapital		2 761 768	2 588 226
Sum egenkapital		9 855 458	9 681 916
Gjeld			
Langsiktig gjeld			
Utsatt skatt	5		
Annen langsiktig gjeld			
Sum langsiktig gjeld		0	0
Kortsiktig gjeld			
Leverandørgjeld		1 552	36
Betalbar skatt	5		
Annen kortsiktig gjeld			3 638
Sum kortsiktig gjeld		1 552	3 674
Sum gjeld		1 552	3 674
SUM EGENKAPITAL OG GJELD		9 857 010	9 685 590



Årsregnskap 2017

Husevåg Holding AS

org. nr. 975 991 865



Utarbeidet av Formuesforvaltning Forretningsførsel AS



Husevåg Holding AS

RESULTATREGNSKAP 01.01. - 31.12.

	Note	2017	2016
DRIFTSINNEKTER			
Avkastning på finansinvesteringer	7	288 149	856 153
SUM DRIFTSINNEKT		288 149	856 153
DRIFTSKOSTNADER			
Annen driftskostnad	3	(119 034)	(141 895)
SUM DRIFTSKOSTNAD		(119 034)	(141 895)
DRIFTSRESULTAT		169 115	714 258
FINANSPOSTER			
Annen renteinntekt		4 426	5 382
SUM FINANSPOSTER		4 426	5 382
ORDINÆRT RESULTAT FØR SKATTEKOSTNAD		173 542	719 641
Skattekostnad på ordinært resultat	5	0	0
ÅRSRESULTAT		173 542	719 641
DISPONERING (DEKNING) AV ÅRSRESULTATET			
Avsatt til annen egenkapital		173 542	719 641
SUM DISPONERT (DEKKET)	1	173 542	719 641



Husevåg Holding AS

BALANSE PR. 31.12.

EIENDELER	Note	2017	2016
ANLEGGSMIDLER			
Finansielle anleggsmidler			
Lån til foretak i samme konsern	4	608 599	593 690
Investeringer i tilknyttet selskap	4	179 200	179 200
Investeringer i aksjer og andeler	6	14 206	14 206
Sum finansielle anleggsmidler		802 005	787 096
SUM ANLEGGSMIDLER		802 005	787 096
OMLØPSMIDLER			
Fordringer			
Andre kortsiktige fordringer		33 000	14 909
Sum fordringer		33 000	14 909
Finansielle omløpsmidler			
Omløpsaksjer og -aksjefond	6	2 945 630	4 013 417
Obligasjoner og pengemarkedsfond	6	4 546 638	3 895 976
Sum finansielle omløpsmidler		7 492 268	7 909 394
Bankinnskudd		1 529 737	974 192
SUM OMLØPSMIDLER		9 055 005	8 898 494
SUM EIENDELER		9 857 010	9 685 590



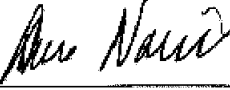
Husevåg Holding AS


BALANSE PR. 31.12.

	Note	2017	2016
EGENKAPITAL OG GJELD			
EGENKAPITAL			
Innskutt egenkapital			
Aksjekapital	1, 2	6 500 000	6 500 000
Annen innskutt egenkapital	1	593 690	593 690
Sum innskutt egenkapital		7 093 690	7 093 690
Opptjent egenkapital			
Annen egenkapital	1	2 761 768	2 588 226
Sum opptjent egenkapital		2 761 768	2 588 226
SUM EGENKAPITAL		9 855 458	9 681 916
GJELD			
Kortsiktig gjeld			
Leverandørgjeld		1 552	36
Annen kortsiktig gjeld		0	3 638
Sum kortsiktig gjeld		1 552	3 674
SUM GJELD		1 552	3 674
SUM EGENKAPITAL OG GJELD		9 857 010	9 685 590


Ole Norum
Styret Leder

Lørenskog, 29.06.2018


Arne Norum
Styremedlem


Arne Marius Stenslund
Styremedlem/Daglig Leder



Husevåg Holding AS

NOTER TIL ÅRSREGNSKAPET 2017

REGNSKAPSPRINSIPPER

Årsregnskapet er satt opp i samsvar med regnskapsloven og god regnskapsskikk for små foretak.

Eiendeler bestemt til varig eie eller bruk er klassifisert som anleggsmidler. Andre eiendeler er klassifisert som omløpsmidler. Fordringer som skal tilbakebetales innen ett år, er uansett klassifisert som omløpsmidler. Ved klassifisering av kortsiktig og langsiktig gjeld er tilsvarende kriterier lagt til grunn.

Anleggsmidler

Anleggsmidler vurderes til anskaffelseskost, men nedskrives til virkelig verdi når verdifallet forventes ikke å være forbigående. Nedskrivningen reverseres når grunnlaget for nedskrivningen ikke lenger er til stede. Anleggsmidler med begrenset økonomisk levetid avskrives planmessig. Langsiktig gjeld balanseføres til nominelt mottatt beløp på etableringstidspunktet.

Omløpsmidler

Omløpsmidler vurderes til laveste av anskaffelseskost og virkelig verdi. Kortsiktig gjeld balanseføres til nominelt mottatt beløp på etableringstidspunktet.

Investeringer i aksjer, andeler og andre finansielle instrumenter

Kortsiktige plasseringer (aksjer, andeler mv. vurdert som omløpsmidler) vurderes til laveste av anskaffelseskost og virkelig verdi på balansedagen. For verdipapirer som er en del av en veldiversifisert portefølje med innslag av ulike aktivaklasser der porteføljen forvaltes samlet med hensyn på risiko og avkastning, benyttes laveste verdis prinsipp samlet for porteføljen.

Inntektsføring av avkastning på investeringer

Avkastning på investering i aksjer, andeler og andre finansielle instrumenter, samt mottatt utbytte og andre utdelinger, inngår i avkastning på finansinvesteringer under driftsinntekter. Avkastning inkluderer både realiserte og urealiserte resultatførte beløp, renter på obligasjoner og pengemarkedsfond og valutaendringer knyttet til investeringer. Negativ avkastning (resultatførte tap og nedskrivning) kommer til fradrag. Netto negativ avkastning inngår i negativ avkastning på finansinvesteringer under driftskostnader.

Skatt

Skattekostnaden i resultatregnskapet omfatter både periodens betalbare skatt og endring i utsatt skatt. Utsatt skatt/skattefordel er beregnet med 23 % på grunnlag av de midlertidige forskjeller som eksisterer mellom regnskapsmessige og skattemessige verdier. Skatteøkende og skattereduserende midlertidige forskjeller som reverserer eller kan reversere i samme periode er utlignet. Utsatt skattefordel er i samsvar med god regnskapsskikk for små foretak unnlatt balanseført.



Husevåg Holding AS

NOTER TIL ÅRSREGNSKAPET 2017

NOTE 1 - EGENKAPITAL

Egenkapital	Aksjekapital	Annen innskutt egenkapital	Annen EK	Sum EK
Egenkapital 01.01.2017	6 500 000	593 690	2 588 226	8 830 413
Årsresultat	0	0	173 542	173 542
Egenkapital pr 31.12.2017	6 500 000	593 690	2 761 768	9 003 955

NOTE 2 - AKSJER, AKSJONÆRER

	Antall	Pålydende	Bokført
Selskapets aksjekapital 31.12.2017	6 500	1 000	6 500 000

Alle aksjene gir samme rettigheter i selskapet.

Selskapets aksjonærer 31.12.2017	Antall	Eierandel
Megg Holding AS	6500	100%
Sum	6 500	100 %

NOTE 3 - LØNNKOSTNADER, GODTGJØRELSE

Selskapet har ingen ansatte. Ingen ledende personer har mottatt ytelser fra selskapet i 2017.

Selskapet er ikke pliktig til å ha obligatorisk tjenestepensjon.

Selskapet har fravalgt revisjon i 2016.

NOTE 4 - MELLOMVÆRENDE KONSERN OG INVESTERING I TILKNYTTETE SELSKAP

Formalia og regnskapsinformasjon vedr investeringer

Tilknyttet selskap	Dolema AB
Eierandel	24,5%
Stemmeandel	24,5%
Forretningskontor	Stockholm
Anskaffelses kost	179 200
Balanseført verdi	179 200
Egenkapital per 31.12.2017	5 604 745
Egenkapital per 31.12.2016	5 462 302
Resultat per 31.12.2017	1 156 298
Resultat per 31.12.2016	1 502 519

Forhold til selskap i samme konsern	2017	2016
Lån til MEGG Holding AS	608 599	593 690



Husevåg Holding AS

NOTER TIL ÅRSREGNSKAPET 2017

NOTE 5 - SKATT

Periodens skattekostnad fremkommer slik	2017	2016
Betalbar skatt	0	0
Endring utsatt skatt	0	0
Skattekostnad på ordinært resultat	0	0

Betalbar skatt på årets resultat	2017	2016
Ordinært resultat før skattekostnad	173 542	719 641
Permanente forskjeller	-137 977	-791 394
Endring i midlertidige forskjeller	0	0
Grunnlag betalbar skatt	35 565	-71 753
Overført fra/til fremførbart underskudd	-35 565	71 753
Skattepliktig inntekt	0	0
Betalbar skatt, 24 %	0	0

	Endring	31.12.2017	31.12.2016
Fremførbart underskudd	35 565	-2 687 961	-2 723 526
Grunnlag for beregning av utsatt skatt	35 565	-2 687 961	-2 723 526
Utsatt skattefordel (23 % 2017, 24% 2016)	36 888	-616 758	-653 646

Utsatt skattefordel er i samsvar med god regnskapsskikk for små foretak unnlatt balanseført.

NOTE 6 - INVESTERING I AKSJER

Investeringer	Anskaffelses kost	Balanseført verdi 31.12.2017	Virkelig verdi 31.12.2017
Omløpsaksjer og -aksjefond	2 945 630	2 945 630	3 845 118
Obligasjoner & pengemarkedsfond	4 546 638	4 546 638	4 695 923
Sum investeringer	7 492 268	7 492 268	8 541 041

Finansielle anleggsmidler	Eierandel	Anskaffelses kost	Balanseført verdi 31.12.2017
Volusense AS	0,18%	286 484	14 206

NOTE 7 - SAMMENSLÅTTE POSTER

Positiv / negativ avkastning finansinvesteringer består av:	2017	2017
Mottatt utbytte / renter obligasjoner og pengemarkedsfond	106 834	189 321
Realisert gevinst / tap finansinvesteringer	181 315	469 256
Urealisert resultatført verdiendring på finansinvesteringer	0	197 576
Sum positiv / negativ avkastning på finansinvesteringer	288 149	856 153