



ÅRSREGNSKAPET FOR REGNSKAPSÅRET 2021 - GENERELL INFORMASJON

Enheten

Organisasjonsnummer: 980 201 279
Organisasjonsform: Aksjeselskap
Foretaksnavn: SUBSEA SERVICES AS
Forretningsadresse: c/o Bjørn H. Svendsen
Luråsmogan 476
3650 TINN AUSTBYGD

Regnskapsår

Årsregnskapets periode: 01.01.2021 - 31.12.2021

Konsern

Morselskap i konsern: Nei

Regnskapsregler

Regler for små foretak benyttet: Ja
Benyttet ved utarbeidelsen av årsregnskapet til selskapet: Regnskapslovens alminnelige regler

Årsregnskapet fastsatt av kompetent organ

Bekreftet av representant for selskapet: Bjørn Helge Svendsen
Dato for fastsettelse av årsregnskapet: 15.06.2022

Grunnlag for avgivelse

År 2021: Årsregnskapet er elektronisk innlevert
År 2020: Tall er hentet fra elektronisk innlevert årsregnskap fra 2021

Det er ikke krav til at årsregnskapet m.v. som sendes til Regnskapsregisteret er undertegnet. Kontrollen på at dette er utført ligger hos revisor/enhetens øverste organ. Sikkerheten ivaretas ved at innsender har rolle/rettighet for innsending av årsregnskapet via Altinn, og ved at det bekreftes at årsregnskapet er fastsatt av kompetent organ.

Brønnøysundregistrene, 24.05.2023



Resultatregnskap

Beløp i: NOK	Note	2021	2020
RESULTATREGNSKAP			
Inntekter			
Salgsinntekt		49 850	1 131 595
Annen driftsinntekt		2 644 696	
Sum inntekter		2 694 547	1 131 595
Kostnader			
Lønnskostnad	1	16 122	1 059 063
Avskrivning av driftsmidler og immaterielle eiendeler	2	15 900	67 900
Annen driftskostnad		172 949	432 285
Sum kostnader		204 972	1 559 248
Driftsresultat		2 489 575	-427 653
Finansinntekter og finanskostnader			
Inntekt på investering i tilknyttet selskap		100 000	100 000
Annen renteinntekt		10 314	159
Sum finansinntekter		110 314	100 159
Annen rentekostnad		507	872
Annen finanskostnad			9 999
Sum finanskostnader		507	10 871
Netto finans		109 806	89 287
Ordinært resultat før skattekostnad	3	2 599 381	-338 366
Skattekostnad på ordinært resultat	3	112 338	
Ordinært resultat etter skattekostnad		2 487 043	-338 366
Årsresultat	4	2 487 043	-338 366
Årsresultat etter minoritetsinteresser		2 487 043	-338 366
Totalresultat		2 487 043	-338 366
Overføringer og disponeringer			



Resultatregnskap

Beløp i: NOK	Note	2021	2020
Avsatt til annen egenkapital		2 487 043	
Overført fra annen egenkapital			-338 366
Sum overføringer og disponeringer		2 487 043	-338 366



Balanse

Beløp i: NOK	Note	2021	2020
BALANSE - EIENDELER			
Anleggsmidler			
Immaterielle eiendeler			
Utsatt skattefordel	3		
Varige driftsmidler			
Tomter, bygninger o.a. fast eiendom	2		2 575 000
Maskiner og anlegg	2		
Skip og flytende installasjoner	2		
Driftsløsøre, inventar o.a. utstyr	2	10 000	25 900
Sum varige driftsmidler	2	10 000	2 600 900
Finansielle anleggsmidler			
Investering i datterselskap	6		
Investering i annet foretak i samme konsern	6		
Investeringer i tilknyttet selskap	6	15 000	15 000
Sum finansielle anleggsmidler		15 000	15 000
Sum anleggsmidler		25 000	2 615 900
Omløpsmidler			
Varer			
Fordringer			
Kundefordringer		31 500	
Andre kortsiktige fordringer			4 414
Sum fordringer		31 500	4 414
Bankinnskudd, kontanter og lignende			
Bankinnskudd, kontanter o.l.		5 200 799	698 857
Sum bankinnskudd, kontanter og lignende		5 200 799	698 857
Sum omløpsmidler		5 232 299	703 271
SUM EIENDELER		5 257 299	3 319 171



Balanse

Beløp i: NOK	Note	2021	2020
BALANSE - EGENKAPITAL OG GJELD			
Egenkapital			
Innskutt egenkapital			
Aksjekapital	5	100 000	100 000
Beholdning av egne aksjer	5		
Sum innskutt egenkapital		100 000	100 000
Opptjent egenkapital			
Annen egenkapital		4 940 228	2 803 185
Sum opptjent egenkapital		4 940 228	2 803 185
Sum egenkapital	4	5 040 228	2 903 185
Gjeld			
Langsiktig gjeld			
Utsatt skatt	3	112 338	
Sum avsetninger for forpliktelser		112 338	
Annen langsiktig gjeld			
Sum langsiktig gjeld		112 338	0
Kortsiktig gjeld			
Leverandørgjeld		3 709	6 930
Betalbar skatt	3		
Skyldig offentlige avgifter		11 208	63 454
Annen kortsiktig gjeld		89 816	345 602
Sum kortsiktig gjeld		104 732	415 986
Sum gjeld		217 070	415 986
SUM EGENKAPITAL OG GJELD		5 257 299	3 319 171



Brønnøysundregistrene

ÅRSREGNSKAP FOR REGNSKAPSÅRET 2021 - GENERELL INFORMASJON

Journalnummer: 2022 470360

Enheten

Organisasjonsnummer: 980 201 279
Organisasjonsform: Aksjeselskap
Foretaksnavn: SUBSEA SERVICES AS
Forretningsadresse: c/o Bjørn H. Svendsen
Luråsmogan 476
3650 TINN AUSTBYGD

Regnskapsår

Årsregnskapets periode: 01.01.2021 - 31.12.2021

Konsern

Morselskap i konsern: Nei

Regnskapsregler

Regler for små foretak benyttet: Ja
Benyttet ved utarbeidelsen av
årsregnskapet til selskapet: Regnskapslovens alminnelige regler

Årsregnskapet fastsatt av kompetent organ

Bekreftet av representant for selskapet: Bjørn Helge Svendsen
Dato for fastsettelse av årsregnskapet: 15.06.2022

Revisjon

Selskapet har besluttet at årsregnskapet
ikke skal revideres: Ja
Årsregnskapet er utarbeidet av ekstern
autorisert regnskapsfører: Ja
Ekstern autorisert regnskapsfører har i
løpet av regnskapsåret bistått ved den
løpende regnskapsføringen eller utført
andre tjenester for selskapet enn å
utarbeide årsregnskapet: Ja

Grunnlag for avgivelse

År 2021: Årsregnskap er elektronisk innlevert.
År 2020: Tall er hentet fra elektronisk innlevert årsregnskap fra 2021.

Det er ikke krav til at årsregnskapet m.v. som sendes til Regnskapsregisteret er undertegnet. Kontrollen på at dette er utført ligger hos revisor/enhetens øverste organ. Sikkerheten ivaretas ved at innsender har rolle/rettighet for innsending av årsregnskapet via Altinn, og ved at det bekreftes at årsregnskapet er fastsatt av kompetent organ.

Brønnøysundregistrene, 18.06.2022

Brønnøysundregistrene
Postadresse: Postboks 900, 8910 Brønnøysund
Telefon: 75 00 75 00
E-post: firmapost@brreg.no Internett: www.brreg.no
Organisasjonsnummer: 974 760 673



Organisasjonsnr: 980 201 279
SUBSEA SERVICES AS

RESULTATREGNSKAP

Beløp i: NOK	Note	2021	2020
RESULTATREGNSKAP			
Inntekter			
Salgsinntekt		49 850	1 131 595
Annen driftsinntekt		2 644 696	
Sum inntekter		2 694 547	1 131 595
Kostnader			
Lønnskostnad	1	16 122	1 059 063
Avskrivning av driftsmidler og immaterielle eiendeler	2	15 900	67 900
Annen driftskostnad		172 949	432 285
Sum kostnader		204 972	1 559 248
Driftsresultat		2 489 575	-427 653
Finansinntekter og finanskostnader			
Inntekt på investering i tilknyttet selskap		100 000	100 000
Annen renteinntekt		10 314	159
Sum finansinntekter		110 314	100 159
Annen rentekostnad		507	872
Annen finanskostnad			9 999
Sum finanskostnader		507	10 871
Netto finans		109 806	89 287
Ordinært resultat før skattekostnad	3	2 599 381	-338 366
Skattekostnad på ordinært resultat	3	112 338	
Ordinært resultat etter skattekostnad		2 487 043	-338 366
Årsresultat	4	2 487 043	-338 366
Årsresultat etter minoritetsinteresser		2 487 043	-338 366
Totalresultat		2 487 043	-338 366
Overføringer og disponeringer			
Avsatt til annen egenkapital		2 487 043	
Overført fra annen egenkapital			-338 366



Sum overføringer og
disponeringer

2 487 043

-338 366



Organisasjonsnr: 980 201 279
SUBSEA SERVICES AS

BALANSE

<u>Beløp i: NOK</u>	<u>Note</u>	<u>2021</u>	<u>2020</u>
BALANSE - EIENDELER			
Anleggsmidler			
Immaterielle eiendeler			
Utsatt skattefordel	3		
Varige driftsmidler			
Tomter, bygninger o.a. fast eiendom	2		2 575 000
Maskiner og anlegg	2		
Skip og flytende installasjoner	2		
Driftsløsøre, inventar o. a. utstyr	2	10 000	25 900
Sum varige driftsmidler	2	10 000	2 600 900
Finansielle anleggsmidler			
Investering i datterselskap	6		
Investering i annet foretak i samme konsern	6		
Investeringer i tilknyttet selskap	6	15 000	15 000
Sum finansielle anleggsmidler		15 000	15 000
Sum anleggsmidler		25 000	2 615 900
Omløpsmidler			
Varer			
Fordringer			
Kundefordringer		31 500	
Andre kortsiktige fordringer			4 414
Sum fordringer		31 500	4 414
Bankinnskudd, kontanter og lignende			
Bankinnskudd, kontanter o. l.		5 200 799	698 857
Sum bankinnskudd, kontanter og lignende		5 200 799	698 857
Sum omløpsmidler		5 232 299	703 271
SUM EIENDELER		5 257 299	3 319 171
BALANSE - EGENKAPITAL OG GJELD			



Egenkapital			
Innskutt egenkapital			
Aksjekapital	5	100 000	100 000
Beholdning av egne aksjer	5		
Sum innskutt egenkapital		100 000	100 000
Opptjent egenkapital			
Annen egenkapital		4 940 228	2 803 185
Sum opptjent egenkapital		4 940 228	2 803 185
Sum egenkapital	4	5 040 228	2 903 185
Gjeld			
Langsiktig gjeld			
Utsatt skatt	3	112 338	
Sum avsetninger for forpliktelseser		112 338	
Annen langsiktig gjeld			
Sum langsiktig gjeld		112 338	0
Kortsiktig gjeld			
Leverandørgjeld		3 709	6 930
Betalbar skatt	3		
Skyldig offentlige avgifter		11 208	63 454
Annen kortsiktig gjeld		89 816	345 602
Sum kortsiktig gjeld		104 732	415 986
Sum gjeld		217 070	415 986
SUM EGENKAPITAL OG GJELD		5 257 299	3 319 171



Organisasjonsnr: 980 201 279
SUBSEA SERVICES AS

NOTEOPPLYSNINGER - SELSKAP - alle poster oppgitt i hele tall

Note

Antall aksjer og aksjeeiere

Note

1

Antall årsverk i regnskapsåret

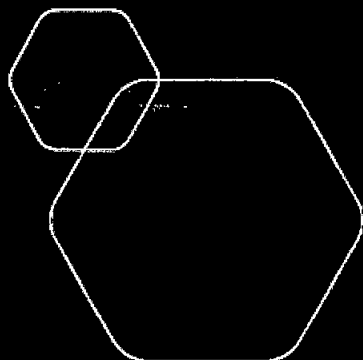
Virksomheten har hatt følgende antall årsverk:

1.00

Omløpsmidler Startdato Sluttdato Endring

Skattemessig fremf.undersk. Startdato Sluttdato Endring

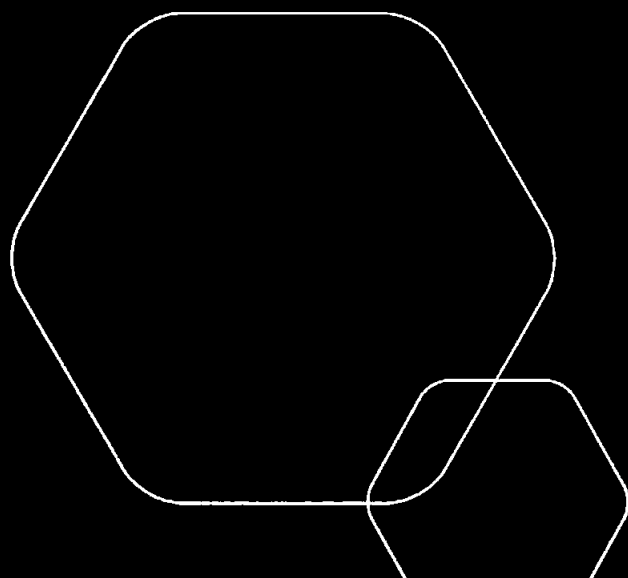
Kortsiktig gjeld Startdato Sluttdato Endring



Årsregnskap 2021

Subsea Services AS

Resultatregnskap
Balanse
Noter til regnskapet



Org.nr.: 980 201 279



RESULTATREGNSKAP

SUBSEA SERVICES AS

DRIFTSINNEKTER OG DRIFTSKOSTNADER	Note	2021	2020
Salgsinntekt		49 850	1 131 595
Annen driftsinntekt		2 644 696	0
Sum driftsinntekter		2 694 547	1 131 595
Lønnskostnad	1	16 122	1 059 063
Avskrivning av driftsmidler og immaterielle eiendeler	2	15 900	67 900
Annen driftskostnad		172 949	432 285
Sum driftskostnader		204 972	1 559 248
Driftsresultat		2 489 575	-427 653
FINANSINNEKTER OG FINANSKOSTNADER			
Inntekt på investering i tilknyttet selskap		100 000	100 000
Annen renteinntekt		10 314	159
Annen rentekostnad		507	872
Annen finanskostnad		0	9 999
Resultat av finansposter		109 806	89 287
Ordinært resultat før skattekostnad	3	2 599 381	-338 366
Skattekostnad på ordinært resultat	3	112 338	0
Ordinært resultat		2 487 043	-338 366
EKSTRAORDINÆRE INNTEKTER OG KOSTNADER			
Årsresultat	4	2 487 043	-338 366
OVERFØRINGER			
Avsatt til annen egenkapital		2 487 043	0
Overført fra annen egenkapital		0	338 366
Sum overføringer		2 487 043	-338 366



BALANSE

SUBSEA SERVICES AS

EIENDELER	Note	2021	2020
ANLEGGSMIDLER			
IMMATERIELLE EIENDELER			
VARIGE DRIFTSMIDLER			
Tomter, bygninger o.a. fast eiendom	2	0	2 575 000
Driftsløsøre, inventar o.a. utstyr	2	10 000	25 900
Sum varige driftsmidler	2	10 000	2 600 900
FINANSIELLE ANLEGGSMIDLER			
Investeringer i tilknyttet selskap	6	15 000	15 000
Sum finansielle anleggsmidler		15 000	15 000
Sum anleggsmidler		25 000	2 615 900
OMLØPSMIDLER			
FORDRINGER			
Kundefordringer		31 500	0
Andre kortsiktige fordringer		0	4 414
Sum fordringer		31 500	4 414
INVESTERINGER			
Bankinnskudd, kontanter o.l.		5 200 799	698 857
Sum omløpsmidler		5 232 299	703 271
Sum eiendeler		5 257 299	3 319 171




BALANSE

SUBSEA SERVICES AS

EGENKAPITAL OG GJELD	Note	2021	2020
EGENKAPITAL			
INNSKUTT EGENKAPITAL			
Aksjekapital	5	100 000	100 000
Sum innskutt egenkapital		100 000	100 000
OPPTJENT EGENKAPITAL			
Annen egenkapital		4 940 228	2 803 185
Sum opptjent egenkapital		4 940 228	2 803 185
Sum egenkapital	4	5 040 228	2 903 185
GJELD			
AVSETNING FOR FORPLIKTELSER			
Utsatt skatt	3	112 338	0
ANNEN LANGSIKTIG GJELD			
KORTSIKTIG GJELD			
Leverandørgjeld		3 709	6 930
Skyldig offentlige avgifter		11 208	63 454
Annen kortsiktig gjeld		89 816	345 602
Sum kortsiktig gjeld		104 732	415 986
Sum gjeld		217 070	415 986
Sum egenkapital og gjeld		5 257 299	3 319 171

13.06.2022
Styret i Subsea Services AS


Bjørn Helge Svendsen
styreleder/daglig leder



Regnskapsprinsipper

Årsregnskapet er satt opp i samsvar med regnskapsloven og NRS 8 - God regnskapsskikk for små foretak.

DRIFTSINNTEKTER

Inntektsføring ved salg av varer skjer på leveringstidspunktet. Tjenester inntektsføres etter hvert som de leveres.

SKATT

Skattekostnaden i resultatregnskapet omfatter både periodens betalbare skatt og endring i utsatt skatt. Utsatt skatt er beregnet med 22 % på grunnlag av de midlertidige forskjeller som eksisterer mellom regnskapsmessige og skattemessige verdier, samt ligningsmessig underskudd til fremføring ved utgangen av regnskapsåret. Skatteøkende og skattereduserende midlertidige forskjeller som reverserer eller kan reverseres i samme periode er utlignet og nettoført.

KLASSIFISERING OG VURDERING AV ANLEGGSMIDLER

Anleggsmidler omfatter eiendeler bestemt til varig eie og bruk. Anleggsmidler er vurdert til anskaffelseskost. Varige driftsmidler balanseføres og avskrives over driftsmidlets økonomiske levetid. Avskrivningsperioden for fast eiendom anskaffet etter 2009 er dekomponert i en del som gjelder råbygget og en del som gjelder faste tekniske installasjoner. Varige driftsmidler nedskrives til gjenvinnbart beløp ved verdifall som forventes ikke å være forbigående. Gjenvinnbart beløp er det høyeste av netto salgsverdi og verdi i bruk. Verdi i bruk er nåverdi av fremtidige kontantstrømmer knyttet til eiendelen. Nedskrivningen reverseres når grunnlaget for nedskrivningen ikke lenger er til stede.

KLASSIFISERING OG VURDERING AV OMLØPSMIDLER

Omløpsmidler og kortsiktig gjeld omfatter normalt poster som forfaller til betaling innen ett år etter balansedagen, samt poster som knytter seg til varekretsløpet. Omløpsmidler vurderes til laveste verdi av anskaffelseskost og virkelig verdi.

FORDRINGER

Kundefordringer og andre fordringer oppføres til pålydende etter fradrag for avsetning til forventet tap. Avsetning til tap gjøres på grunnlag av en individuell vurdering av de enkelte fordringene.

Note 1 Lønnskostnader og ytelser, godtgjørelser til daglig leder, styret og revisor

LØNNSKOSTNADER

	2021	2020
Lønninger	0	950 686
Arbeidsgiveravgift	6 933	109 880
Andre ytelser	9 189	8 723
Sum	16 122	1 069 288

Selskapet har i 2021 sysselsatt 1 årsverk.

PENSJONSFORPLIKTELSE

Selskapet er pliktig til å ha tjenestepensjonsordning etter lov om obligatorisk tjenestepensjon.

Selskapets pensjonsordninger tilfredsstiller kravene i denne lov.



Note 2 Anleggsmidler

	Bygninger og tomter	Driftsløsøre, inventar ol.	Sum
Anskaffelseskost pr. 01.01.21	2 575 000	483 470	3 058 470
- Avgang i året	2 575 000	90 000	2 665 000
= Anskaffelseskost 31.12.21	0	393 470	393 470
Akkumulerte avskrivninger 31.12.21		383 470	383 470
= Bokført verdi 31.12.21	0	10 000	10 000
Årets ordinære avskrivninger		15 900	15 900
Økonomisk levetid		7-10 år	

Note 3 Skatt

Årets skattekostnad	2021	2020
Resultatført skatt på ordinært resultat:		
Betalbar skatt	0	0
Endring i utsatt skatt	112 338	0
Skattekostnad ordinært resultat	112 338	0
Skattepliktig inntekt:		
Ordinært resultat før skatt	2 599 381	-338 366
Permanente forskjeller	-97 000	-87 301
Endring i midlertidige forskjeller	-2 223 410	29 022
Anvendelse av fremførbart underskudd	-278 971	0
Skattepliktig inntekt	0	-396 645
Betalbar skatt i balansen:		
Betalbar skatt på årets resultat	0	0
Sum betalbar skatt i balansen	0	0

Skatteeffekten av midlertidige forskjeller og underskudd til fremføring som har gitt opphav til utsatt skatt og utsatte skattefordeler, spesifisert på typer av midlertidige forskjeller

	2021	2020	Endring
Varige driftsmidler	27 150	-80 505	-107 654
Gevinst – og tapskonto	2 115 756	0	-2 115 756
Sum	2 142 906	-80 505	-2 223 410
Akkumulert fremførbart underskudd	-1 632 279	-1 911 250	-278 971
Inngår ikke i beregningen av utsatt skatt	0	1 991 755	1 991 755
Grunnlag for utsatt skatt / skattefordel	510 627	0	-510 627
Utsatt skatt / skattefordel (22 %)	112 338	0	-112 338

I henhold til God regnskapsskikk for små foretak balanseføres ikke utsatt skattefordel.

I samsvar med GRS for små foretak er ikke netto utsatt skattefordel balanseført.



Note 4 Egenkapital

	Aksjekapital	Overkurs	Annen innskutt egenkapital	Annen egenkapital	Sum egenkapital
Pr. 31.12.2020	100 000	0	0	2 803 185	2 903 185
Årets resultat				2 487 043	2 487 043
Tilleggsutbytte				-350 000	-350 000
Pr 31.12.2021	100 000	0	0	4 940 228	5 040 228

Note 5 Aksjonærer

AKSJEKAPITALEN I SUBSEA SERVICES AS PR. 31.12 BESTÅR AV:

	Antall	Pålydende	Bokført
Ordinære aksjer	50	2 000,0	100 000
Sum	50		100 000

EIERSTRUKTUR

De største aksjonærene i % pr. 31.12 var:

	Ordinære	Eierandel	Stemmeandel
Bjørn Helge Svendsen	50	100,0	100,0

AKSJER OG OPSJONER EIET AV MEDLEMMER I STYRET OG DAGLIG LEDER:

Navn	Verv	Ordinære
Bjørn Helge Svendsen	styreleder/daglig leder	50
Totalt antall aksjer		50

Note 6 Datterselskap, tilknyttede selskap mv.

Investeringene er regnskapsført i selskapsregnskapet etter kostmetoden. Selskapet har følgende eierandeler i datterselskap og tilknyttede selskap:

Finansielle anleggsmidler

	Eierandel	Antall	Kostpris	Bokført	Ligningsverdi 31.12
Scheen Eiendom AS	25%	150	15 000	15 000	3 194 409

Stemmerett er tilsvarende som eierandel.