



ÅRSREGNSKAPET FOR REGNSKAPSÅRET 2024 - GENERELL INFORMASJON

Enheten

Organisasjonsnummer: 815 962 362
Organisasjonsform: Aksjeselskap
Foretaksnavn: HELGELAND MASSETRANSPORT AS
Forretningsadresse: Nordengveien 21
8643 BJERKA

Regnskapsår

Årsregnskapets periode: 01.01.2024 - 31.12.2024

Konsern

Morselskap i konsern: Nei

Regnskapsregler

Regler for små foretak benyttet: Ja
Benyttet ved utarbeidelsen av årsregnskapet til selskapet: Regnskapslovens alminnelige regler

Årsregnskapet fastsatt av kompetent organ

Bekreftet av representant for selskapet: FJECO REGNSKAP AS
Dato for fastsettelse av årsregnskapet: 14.03.2025

Grunnlag for avgivelse

År 2024: Årsregnskapet er elektronisk innlevert
År 2023: Tall er hentet fra elektronisk innlevert årsregnskap fra 2024

Det er ikke krav til at årsregnskapet m.v. som sendes til Regnskapsregisteret er undertegnet. Kontrollen på at dette er utført ligger hos revisor/enhetens øverste organ. Sikkerheten ivaretas ved at innsender har rolle/rettighet for innsending av årsregnskapet via Altinn, og ved at det bekreftes at årsregnskapet er fastsatt av kompetent organ.

Brønnøysundregistrene, 23.04.2026



Resultatregnskap

Beløp i: NOK	Note	2024	2023
RESULTATREGNSKAP			
Inntekter			
Salgsinntekt		1 508 592	934 512
Annen driftsinntekt		120 001	
Sum inntekter		1 628 592	934 512
Kostnader			
Varekostnad		283 271	303 113
Lønnskostnad	1	19 580	18 017
Avskrivning av driftsmidler og immaterielle eiendeler	2	130 171	174 517
Annen driftskostnad	1	849 398	860 963
Sum kostnader		1 282 420	1 356 610
Driftsresultat		346 172	-422 098
Finansinntekter og finanskostnader			
Annen renteinntekt		613	284
Sum finansinntekter		613	284
Annen rentekostnad		145 309	131 477
Sum finanskostnader		145 309	131 477
Netto finans		-144 696	-131 193
Ordinært resultat før skattekostnad	3	201 475	-553 291
Skattekostnad på resultat	3		
Ordinært resultat etter skattekostnad		201 475	-553 290
Årsresultat	4, 5	201 475	-553 291
Årsresultat etter minoritetsinteresser		201 475	-553 290
Totalresultat		201 475	-553 290
Overføringer og disponeringer			
Udekket tap			-553 291



Resultatregnskap

Beløp i: NOK	Note	2024	2023
Avsatt til annen egenkapital		201 475	
Sum overføringer og disponeringer		201 475	-553 291



Balanse

Beløp i: NOK	Note	2024	2023
BALANSE - EIENDELER			
Anleggsmidler			
Immaterielle eiendeler			
Utsatt skattefordel	3		
Varige driftsmidler			
Tomter, bygninger o.a. fast eiendom	2	1 277 218	1 385 141
Maskiner og anlegg	2	19 226	41 474
Skip og flytende installasjoner	2		
Driftsløsøre, inventar o.a. utstyr	2		
Sum varige driftsmidler	2	1 296 444	1 426 615
Finansielle anleggsmidler			
Investeringer i tilknyttet selskap		60 000	60 000
Andre langsiktige fordringer		104 000	144 000
Sum finansielle anleggsmidler		164 000	204 000
Sum anleggsmidler		1 460 444	1 630 615
Omløpsmidler			
Varer			
Fordringer			
Kundefordringer		327 760	142 932
Andre kortsiktige fordringer		13 260	27 528
Sum fordringer		341 020	170 461
Bankinnskudd, kontanter og lignende			
Bankinnskudd, kontanter o.l.		365 995	356 423
Sum bankinnskudd, kontanter og lignende		365 995	356 423
Sum omløpsmidler		707 015	526 884
SUM EIENDELER		2 167 459	2 157 499



Balanse

Beløp i: NOK	Note	2024	2023
BALANSE - EGENKAPITAL OG GJELD			
Egenkapital			
Innskutt egenkapital			
Aksjekapital	6	200 000	200 000
Beholdning av egne aksjer	6		
Sum innskutt egenkapital		200 000	200 000
Opptjent egenkapital			
Annen egenkapital	4	201 475	
Udekket tap		877 987	877 987
Sum opptjent egenkapital		-676 512	-877 987
Sum egenkapital	5	-476 512	-677 987
Gjeld			
Langsiktig gjeld			
Utsatt skatt	3		
Annen langsiktig gjeld			
Konvertible lån	7		
Obligasjonslån	7		
Gjeld til kredittinstitusjoner	7	1 471 750	1 558 750
Langsiktig konserngjeld	7		
Sum annen langsiktig gjeld	7	1 471 750	1 558 750
Sum langsiktig gjeld		1 471 750	1 558 750
Kortsiktig gjeld			
Leverandørgjeld		21 996	179 374
Betalbar skatt	3		
Skyldig offentlige avgifter		699	30 295
Annen kortsiktig gjeld	8	1 149 526	1 067 066
Sum kortsiktig gjeld		1 172 221	1 276 736
Sum gjeld		2 643 971	2 835 486
SUM EGENKAPITAL OG GJELD		2 167 459	2 157 499



Brønnøysundregistrene

ÅRSREGNSKAP FOR REGNSKAPSÅRET 2024 - GENERELL INFORMASJON

Journalnummer: 2025 336735

Enheten

Organisasjonsnummer: 815 962 362
Organisasjonsform: Aksjeselskap
Foretaksnavn: HELGELAND MASSETRANSPORT AS
Forretningsadresse: Nordengveien 21
8643 BJERKA

Regnskapsår

Årsregnskapets periode: 01.01.2024 - 31.12.2024

Konsern

Morselskap i konsern: Nei

Regnskapsregler

Regler for små foretak benyttet: Ja
Benyttet ved utarbeidelsen av
årsregnskapet til selskapet: Regnskapslovens alminnelige regler

Årsregnskapet fastsatt av kompetent organ

Bekreftet av representant for selskapet: FJECO REGNSKAP AS
Dato for fastsettelse av årsregnskapet: 14.03.2025

Revisjon

Selskapet har besluttet at årsregnskapet
ikke skal revideres: Ja
Årsregnskapet er utarbeidet av ekstern
autorisert regnskapsfører: Ja
Ekstern autorisert regnskapsfører har i
løpet av regnskapsåret bistått ved den
løpende regnskapsføringen eller utført
andre tjenester for selskapet enn å
utarbeide årsregnskapet: Ja

Grunnlag for avgivelse

År 2024: Årsregnskap er elektronisk innlevert.
År 2023: Tall er hentet fra elektronisk innlevert årsregnskap fra 2024.

Det er ikke krav til at årsregnskapet m.v. som sendes til Regnskapsregisteret er undertegnet. Kontrollen på at dette er utført ligger hos revisor/enhetens øverste organ. Sikkerheten ivaretas ved at innsender har rolle/rettighet for innsending av årsregnskapet via Altinn, og ved at det bekreftes at årsregnskapet er fastsatt av kompetent organ.

Brønnøysundregistrene, 17.03.2025

Brønnøysundregistrene
Postadresse: Postboks 900, 8910 Brønnøysund
Telefon: 75 00 75 00
E-post: firmapost@brreg.no Internett: www.brreg.no
Organisasjonsnummer: 974 760 673



Organisasjonsnr: 815 962 362
HELGELAND MASSETRANSPORT AS

RESULTATREGNSKAP

Beløp i: NOK	Note	2024	2023
RESULTATREGNSKAP			
Inntekter			
Salgsinntekt		1 508 592	934 512
Annen driftsinntekt		120 001	
Sum inntekter		1 628 592	934 512
Kostnader			
Varekostnad		283 271	303 113
Lønnskostnad	1	19 580	18 017
Avskrivning av driftsmidler og immaterielle eiendeler	2	130 171	174 517
Annen driftskostnad	1	849 398	860 963
Sum kostnader		1 282 420	1 356 610
Driftsresultat		346 172	-422 098
Finansinntekter og finanskostnader			
Annen renteinntekt		613	284
Sum finansinntekter		613	284
Annen rentekostnad		145 309	131 477
Sum finanskostnader		145 309	131 477
Netto finans		-144 696	-131 193
Ordinært resultat før skattekostnad			
Skattekostnad på resultat	3	201 475	-553 291
Ordinært resultat etter skattekostnad		201 475	-553 290
Årsresultat	4, 5	201 475	-553 291
Årsresultat etter minoritetsinteresser		201 475	-553 290
Totalresultat		201 475	-553 290
Overføringer og disponeringer			
Udekket tap			-553 291
Avsatt til annen egenkapital		201 475	
Sum overføringer og disponeringer		201 475	-553 291



Organisasjonsnr: 815 962 362
HELGELAND MASSETRANSPORT AS

BALANSE

Beløp i: NOK	Note	2024	2023
BALANSE - EIENDELER			
Anleggsmidler			
Immaterielle eiendeler			
Utsatt skattefordel	3		
Varige driftsmidler			
Tomter, bygninger o.a. fast eiendom	2	1 277 218	1 385 141
Maskiner og anlegg	2	19 226	41 474
Skip og flytende installasjoner	2		
Driftsløsøre, inventar o. a. utstyr	2		
Sum varige driftsmidler	2	1 296 444	1 426 615
Finansielle anleggsmidler			
Investeringer i tilknyttet selskap		60 000	60 000
Andre langsiktige fordringer		104 000	144 000
Sum finansielle anleggsmidler		164 000	204 000
Sum anleggsmidler		1 460 444	1 630 615
Omløpsmidler			
Varer			
Fordringer			
Kundefordringer		327 760	142 932
Andre kortsiktige fordringer		13 260	27 528
Sum fordringer		341 020	170 461
Bankinnskudd, kontanter og lignende			
Bankinnskudd, kontanter o. l.		365 995	356 423
Sum bankinnskudd, kontanter og lignende		365 995	356 423
Sum omløpsmidler		707 015	526 884
SUM EIENDELER		2 167 459	2 157 499
BALANSE - EGENKAPITAL OG GJELD			



Egenkapital			
Innskutt egenkapital			
Aksjekapital	6	200 000	200 000
Beholdning av egne aksjer	6		
Sum innskutt egenkapital		200 000	200 000
Opptjent egenkapital			
Annen egenkapital	4	201 475	
Udekket tap		877 987	877 987
Sum opptjent egenkapital		-676 512	-877 987
Sum egenkapital	5	-476 512	-677 987
Gjeld			
Langsiktig gjeld			
Utsatt skatt	3		
Annen langsiktig gjeld			
Konvertible lån	7		
Obligasjonslån	7		
Gjeld til kredittinstitusjoner	7	1 471 750	1 558 750
Langsiktig konserngjeld	7		
Sum annen langsiktig gjeld	7	1 471 750	1 558 750
Sum langsiktig gjeld		1 471 750	1 558 750
Kortsiktig gjeld			
Leverandørgjeld		21 996	179 374
Betalbar skatt	3		
Skyldig offentlige avgifter		699	30 295
Annen kortsiktig gjeld	8	1 149 526	1 067 066
Sum kortsiktig gjeld		1 172 221	1 276 736
Sum gjeld		2 643 971	2 835 486
SUM EGENKAPITAL OG GJELD		2 167 459	2 157 499



Organisasjonsnr: 815 962 362
HELGELAND MASSETRANSPORT AS

NOTEOPPLYSNINGER - SELSKAP - alle poster oppgitt i hele tall

Note

Antall årsverk i regnskapsåret
1.00

<u>Sum</u>	<u>Beløp</u>
------------	--------------

<u>Balanseført verdi 31.12.</u>	<u>Varige driftsmidler</u>	<u>Immaterielle eiend.</u>
---------------------------------	----------------------------	----------------------------

Konsernregnskap

Morselskapet sitt navn

Forretningskontor for morselskapet

Begrunnelse for at datterselskap er utelatt fra konsolideringen

<u>Samlet beløp - tilknyttet selskap</u>	<u>Årets</u>	<u>Fjorårets</u>
--	--------------	------------------

<u>Samlet beløp - foretak i samme konsern</u>	<u>Årets</u>	<u>Fjorårets</u>
---	--------------	------------------

<u>Samlet beløp - foretak i samme konsern</u>	<u>Årets</u>	<u>Fjorårets</u>
---	--------------	------------------

<u>Samlet beløp - felles kontrollert virksomhet</u>	<u>Årets</u>	<u>Fjorårets</u>
---	--------------	------------------

<u>Pantstillelse</u>	<u>Beløp</u>
----------------------	--------------

<u>Beholdning av egne aksjer</u>	<u>Antall</u>	<u>Pålydende</u>	<u>Andel av aksjek.</u>
----------------------------------	---------------	------------------	-------------------------



Årsregnskap 2024

Helgeland Masetransport AS

Resultatregnskap
Balanse
Noter til regnskapet

Org.nr.: 815 962 362



RESULTATREGNSKAP

HELGELAND MASSETRANSPORT AS

DRIFTSINNEKTER OG DRIFTSKOSTNADER	Note	2024	2023
Salgsinntekt		1 508 592	934 512
Annen driftsinntekt		120 001	0
Sum driftsinntekter		1 628 592	934 512
Varekostnad		283 271	303 113
Lønnskostnad	1	19 580	18 017
Avskrivning av driftsmidler og immaterielle eiendeler	2	130 171	174 517
Annen driftskostnad	1	849 398	860 963
Sum driftskostnader		1 282 420	1 356 610
Driftsresultat		346 172	-422 098
FINANSINNEKTER OG FINANSKOSTNADER			
Annen renteinntekt		613	284
Annen rentekostnad		145 309	131 477
Resultat av finansposter		-144 696	-131 193
Resultat før skattekostnad	3	201 475	-553 291
Årsresultat	4, 5	201 475	-553 291
OVERFØRINGER			
Avsatt til annen egenkapital		201 475	0
Overført til udekket tap		0	553 291
Sum overføringer		201 475	-553 291



BALANSE

HELGELAND MASSETRANSPORT AS

EIENDELER	Note	2024	2023
ANLEGGSMIDLER			
IMMATERIELLE EIENDELER			
VARIGE DRIFTSMIDLER			
Tomter, bygninger o.a. fast eiendom	2	1 277 218	1 385 141
Maskiner og anlegg	2	19 226	41 474
Sum varige driftsmidler	2	1 296 444	1 426 615
FINANSIELLE ANLEGGSMIDLER			
Investeringer i tilknyttet selskap		60 000	60 000
Andre langsiktige fordringer		104 000	144 000
Sum finansielle anleggsmidler		164 000	204 000
Sum anleggsmidler		1 460 444	1 630 615
OMLØPSMIDLER			
FORDRINGER			
Kundefordringer		327 760	142 932
Andre kortsiktige fordringer		13 260	27 528
Sum fordringer		341 020	170 461
INVESTERINGER			
Bankinnskudd, kontanter o.l.		365 995	356 423
Sum omløpsmidler		707 015	526 884
Sum eiendeler		2 167 459	2 157 499



BALANSE

HELGELAND MASSETRANSPORT AS

EGENKAPITAL OG GJELD	Note	2024	2023
EGENKAPITAL			
INNSKUTT EGENKAPITAL			
Aksjekapital	6	200 000	200 000
Sum innskutt egenkapital		200 000	200 000
OPPTJENT EGENKAPITAL			
Annen egenkapital	4	201 475	0
Udekket tap		-877 987	-877 987
Sum opptjent egenkapital		-676 512	-877 987
Sum egenkapital	5	-476 512	-677 987
GJELD			
AVSETNING FOR FORPLIKTELSE			
ANNEN LANGSIKTIG GJELD			
Gjeld til kredittinstitusjoner	7	1 471 750	1 558 750
Sum annen langsiktig gjeld	7	1 471 750	1 558 750
KORTSIKTIG GJELD			
Leverandørgjeld		21 996	179 374
Skyldig offentlige avgifter		699	30 295
Annen kortsiktig gjeld	8	1 149 526	1 067 066
Sum kortsiktig gjeld		1 172 221	1 276 736
Sum gjeld		2 643 971	2 835 486
Sum egenkapital og gjeld		2 167 459	2 157 499

Styret i Helgeland Massetransport AS

Espen Ward
styreleder

Viggo Stien
styremedlem/daglig leder

John Olav Langfjord
styremedlem



Regnskapsprinsipper

Årsregnskapet er satt opp i samsvar med regnskapsloven og NRS 8 - God regnskapsskikk for små foretak.

DRIFTSINNTEKTER

Inntektsføring ved salg av varer skjer på leveringstidspunktet. Tjenester inntektsføres etter hvert som de leveres.

SKATT

Skattekostnaden i resultatregnskapet omfatter både periodens betalbare skatt og endring i utsatt skatt. Utsatt skatt er beregnet med 22 % på grunnlag av de midlertidige forskjeller som eksisterer mellom regnskapsmessige og skattemessige verdier, samt ligningsmessig underskudd til fremføring ved utgangen av regnskapsåret. Skatteøkende og skattereduserende midlertidige forskjeller som reverserer eller kan reverseres i samme periode er utlignet og nettoført.

KLASSIFISERING OG VURDERING AV ANLEGGSMIDLER

Anleggsmidler omfatter eiendeler bestemt til varig eie og bruk. Anleggsmidler er vurdert til anskaffelseskost. Varige driftsmidler balanseføres og avskrives over driftsmidlets økonomiske levetid. Avskrivningsperioden for fast eiendom anskaffet etter 2009 er dekomponert i en del som gjelder råbygget og en del som gjelder faste tekniske installasjoner. Varige driftsmidler nedskrives til gjenvinnbart beløp ved verdifall som forventes ikke å være forbigående. Gjenvinnbart beløp er det høyeste av netto salgsverdi og verdi i bruk. Verdi i bruk er nåverdi av fremtidige kontantstrømmer knyttet til eiendelen. Nedskrivningen reverseres når grunnlaget for nedskrivningen ikke lenger er til stede.

KLASSIFISERING OG VURDERING AV OMLØPSMIDLER

Omløpsmidler og kortsiktig gjeld omfatter normalt poster som forfaller til betaling innen ett år etter balansedagen, samt poster som knytter seg til varekretsløpet. Omløpsmidler vurderes til laveste verdi av anskaffelseskost og virkelig verdi.

FORDRINGER

Kundefordringer og andre fordringer oppføres til pålydende etter fradrag for avsetning til forventet tap. Avsetning til tap gjøres på grunnlag av en individuell vurdering av de enkelte fordringene.



Note 1 Lønnskostnader og antall årsverk

LØNNSKOSTNADER

	2024	2023
Arbeidsgiveravgift	788	615
Andre ytelser	18 792	17 402
Sum	19 580	18 017

Selskapet har i 2024 sysselsatt 1 årsverk.

Ingen ledende personer eller aksjonærer har mottatt lønn eller annen godtgjørelse i regnskapsåret.

Foretaket er pliktig til å ha en tjenestepensjonsordning for selskapets ansatte jfr. lov om obligatorisk tjenestepensjon. Foretaket har etablert en tjenestepensjonsordning som tilfredsstiller kravene i loven.

Pensjonsordningen er en tilskuddsbasert ordning. Premieinnbetalingene til denne ordningen kostnadsføres fortløpende. Derfor blir det ikke en balanseføring for denne pensjonsordningen.

Note 2 Anleggsmidler

	Bygninger og tomter	Maskiner og anlegg	Driftsløsøre, inventar ol.	Sum
Anskaffelseskost pr. 01.01.24	2 158 450	416 840	45 020	2 620 310
= Anskaffelseskost 31.12.24	2 158 450	416 840	45 020	2 620 310
Akkumulerte avskrivninger 31.12.24	881 233	397 614	45 020	1 323 867
= Bokført verdi 31.12.24	1 277 218	19 226	0	1 296 444
Årets ordinære avskrivninger	107 923	22 248		130 171
Økonomisk levetid	20 år	0-5 år	5 år	

Note 3 Skatt

Årets skattekostnad	2024	2023
Resultatført skatt på ordinært resultat:		
Betalbar skatt	0	0
Endring i utsatt skattefordel	0	0
Skattekostnad ordinært resultat	0	0
Skattepliktig inntekt:		
Resultat før skatt	201 475	-553 291
Permanente forskjeller	0	0
Endring i midlertidige forskjeller	74 442	119 640
Anvendelse av fremførbart underskudd	-275 917	0
Skattepliktig inntekt	0	-433 651
Betalbar skatt i balansen:		
Betalbar skatt på årets resultat	0	0



Sum betalbar skatt i balansen 0 0

Skatteeffekten av midlertidige forskjeller og underskudd til fremføring som har gitt opphav til utsatt skatt og utsatte skattefordeler, spesifisert på typer av midlertidige forskjeller

	2024	2023	Endring
Varige driftsmidler	-195 050	-120 608	74 442
Sum	-195 050	-120 608	74 442
Akkumulert fremførbart underskudd	-645 444	-921 362	-275 917
Inngår ikke i beregningen av utsatt skatt	840 495	1 041 970	201 475
Utsatt skattefordel (22 %)	0	0	0

I henhold til God regnskapsskikk for små foretak balanseføres ikke utsatt skattefordel.

Note 4 Fortsatt drift

Resultatet for 2024 viser et overskudd på kr. 201 475 etter skatt, mot kr. -553 291 i overskudd i 2023.

Egenkapitalen er tapt, noe som skaper usikkerhet rundt videre drift. Det har vært ustabilt med tanke på oppdrag som har vært for mange firma. Det ser ut som bedring i oppdrag fra 2025.

Note 5 Egenkapital

	Aksje- kapital	Udekket tap	Sum
Pr. 31.12.2023	200 000	-877 987	-677 987
Pr. 01.01.2024	200 000	-877 987	-677 987
Årets overskudd			201 475
Pr. 31.12.2024	200 000	-877 987	-476 512

Note 6 Aksjonærer

AKSJEKAPITALEN I HELGELAND MASSETRANSPORT AS PR. 31.12 BESTÅR AV:

	Antall	Pålydende	Bokført
Ordinære aksjer	2 000	100,0	200 000
Sum	2 000		200 000

EIERSTRUKTUR

De største aksjonærene i % pr. 31.12 var:

	Ordinære	Eierandel	Stemmeandel
Espen Ward As	1 000	50,0	50,0
Viggo Stien Transport As	1 000	50,0	50,0
Totalt antall aksjer	2 000	100,0	100,0



Note 7 Langsiktig gjeld

Gjeld som forfaller mer enn fem år etter regnskapsårets slutt

	2024	2023
Gjeld til kredittinstitusjoner	1 471 750	1 558 750
Sum	1 471 750	1 558 750

Balanseverdi bokførte driftsmidler er på kr. 1 277 218

Pantsatt verdi fast eiendom Gnr. 149, bnr 1, fnr 165 kr. 2.500.000

Pantsatt verdi driftstilbehør kr. 300.000

Selskapet har gjeld med forfall senere enn 5 år etter balansedagen som utgjør kr. 1.036.500

Note 7 Gjeld til tilknyttede selskap


Selskapet har gjeld til følgende tilknyttede selskaper:

Espen Ward AS kr. 396 166

Viggo Stien Transport AS kr. 730 984



 BankID Signing
Viggo Stien
2025-03-05

 BankID Signing
John Clav Langfjord
2025-03-06

 BankID Signing
Espen Ward
2025-03-09

Årsregnskap 2024

Helgeland Masetransport AS

Resultatregnskap
Balanse
Noter til regnskapet

Org.nr.: 815 962 362



RESULTATREGNSKAP

HELGELAND MASSETRANSPORT AS

DRIFTSINNEKTER OG DRIFTSKOSTNADER	Note	2024	2023
Salgsinntekt		1 508 592	934 512
Annen driftsinntekt		120 001	0
Sum driftsinntekter		1 628 592	934 512
Varekostnad		283 271	303 113
Lønnskostnad	1	19 580	18 017
Avskrivning av driftsmidler og immaterielle eiendeler	2	130 171	174 517
Annen driftskostnad	1	849 398	860 963
Sum driftskostnader		1 282 420	1 356 610
Driftsresultat		346 172	-422 098
FINANSINNEKTER OG FINANSKOSTNADER			
Annen renteinntekt		613	284
Annen rentekostnad		145 309	131 477
Resultat av finansposter		-144 696	-131 193
Resultat før skattekostnad	3	201 475	-553 291
Årsresultat	4, 5	201 475	-553 291
OVERFØRINGER			
Avsatt til annen egenkapital		201 475	0
Overført til udekket tap		0	553 291
Sum overføringer		201 475	-553 291



BALANSE

HELGELAND MASSETRANSPORT AS

EIENDELER	Note	2024	2023
ANLEGGSMIDLER			
IMMATERIELLE EIENDELER			
VARIGE DRIFTSMIDLER			
Tomter, bygninger o.a. fast eiendom	2	1 277 218	1 385 141
Maskiner og anlegg	2	19 226	41 474
Sum varige driftsmidler	2	1 296 444	1 426 615
FINANSIELLE ANLEGGSMIDLER			
Investeringer i tilknyttet selskap		60 000	60 000
Andre langsiktige fordringer		104 000	144 000
Sum finansielle anleggsmidler		164 000	204 000
Sum anleggsmidler		1 460 444	1 630 615
OMLØPSMIDLER			
FORDRINGER			
Kundefordringer		327 760	142 932
Andre kortsiktige fordringer		13 260	27 528
Sum fordringer		341 020	170 461
INVESTERINGER			
Bankinnskudd, kontanter o.l.		365 995	356 423
Sum omløpsmidler		707 015	526 884
Sum eiendeler		2 167 459	2 157 499



BALANSE

HELGELAND MASSETRANSPORT AS

EGENKAPITAL OG GJELD	Note	2024	2023
EGENKAPITAL			
INNSKUTT EGENKAPITAL			
Aksjekapital	6	200 000	200 000
Sum innskutt egenkapital		200 000	200 000
OPPTJENT EGENKAPITAL			
Annen egenkapital	4	201 475	0
Udekket tap		-877 987	-877 987
Sum opptjent egenkapital		-676 512	-877 987
Sum egenkapital	5	-476 512	-677 987
GJELD			
AVSETNING FOR FORPLIKTELSE			
ANNEN LANGSIKTIG GJELD			
Gjeld til kredittinstitusjoner	7	1 471 750	1 558 750
Sum annen langsiktig gjeld	7	1 471 750	1 558 750
KORTSIKTIG GJELD			
Leverandørgjeld		21 996	179 374
Skyldig offentlige avgifter		699	30 295
Annen kortsiktig gjeld	8	1 149 526	1 067 066
Sum kortsiktig gjeld		1 172 221	1 276 736
Sum gjeld		2 643 971	2 835 486
Sum egenkapital og gjeld		2 167 459	2 157 499

Styret i Helgeland Massetransport AS

Espen Ward
styreleder

Viggo Stien
styremedlem/daglig leder

John Olav Langfjord
styremedlem



Regnskapsprinsipper

Årsregnskapet er satt opp i samsvar med regnskapsloven og NRS 8 - God regnskapsskikk for små foretak.

DRIFTSINNTEKTER

Inntektsføring ved salg av varer skjer på leveringstidspunktet. Tjenester inntektsføres etter hvert som de leveres.

SKATT

Skattekostnaden i resultatregnskapet omfatter både periodens betalbare skatt og endring i utsatt skatt. Utsatt skatt er beregnet med 22 % på grunnlag av de midlertidige forskjeller som eksisterer mellom regnskapsmessige og skattemessige verdier, samt ligningsmessig underskudd til fremføring ved utgangen av regnskapsåret. Skatteøkende og skattereduserende midlertidige forskjeller som reverserer eller kan reverseres i samme periode er utlignet og nettoført.

KLASSIFISERING OG VURDERING AV ANLEGGSMIDLER

Anleggsmidler omfatter eiendeler bestemt til varig eie og bruk. Anleggsmidler er vurdert til anskaffelseskost. Varige driftsmidler balanseføres og avskrives over driftsmidlets økonomiske levetid. Avskrivningsperioden for fast eiendom anskaffet etter 2009 er dekomponert i en del som gjelder råbygget og en del som gjelder faste tekniske installasjoner. Varige driftsmidler nedskrives til gjenvinnbart beløp ved verdifall som forventes ikke å være forbigående. Gjenvinnbart beløp er det høyeste av netto salgsverdi og verdi i bruk. Verdi i bruk er nåverdi av fremtidige kontantstrømmer knyttet til eiendelen. Nedskrivningen reverseres når grunnlaget for nedskrivningen ikke lenger er til stede.

KLASSIFISERING OG VURDERING AV OMLØPSMIDLER

Omløpsmidler og kortsiktig gjeld omfatter normalt poster som forfaller til betaling innen ett år etter balansedagen, samt poster som knytter seg til varekretsløpet. Omløpsmidler vurderes til laveste verdi av anskaffelseskost og virkelig verdi.

FORDRINGER

Kundefordringer og andre fordringer oppføres til pålydende etter fradrag for avsetning til forventet tap. Avsetning til tap gjøres på grunnlag av en individuell vurdering av de enkelte fordringene.



Note 1 Lønnskostnader og antall årsverk

LØNNSKOSTNADER

	2024	2023
Arbeidsgiveravgift	788	615
Andre ytelser	18 792	17 402
Sum	19 580	18 017

Selskapet har i 2024 sysselsatt 1 årsverk.

Ingen ledende personer eller aksjonærer har mottatt lønn eller annen godtgjørelse i regnskapsåret.

Foretaket er pliktig til å ha en tjenestepensjonsordning for selskapets ansatte jfr. lov om obligatorisk tjenestepensjon. Foretaket har etablert en tjenestepensjonsordning som tilfredsstiller kravene i loven.

Pensjonsordningen er en tilskuddsbasert ordning. Premieinnbetalingene til denne ordningen kostnadsføres fortløpende. Derfor blir det ikke en balanseføring for denne pensjonsordningen.

Note 2 Anleggsmidler

	Bygninger og tomter	Maskiner og anlegg	Driftsløsøre, inventar ol.	Sum
Anskaffelseskost pr. 01.01.24	2 158 450	416 840	45 020	2 620 310
= Anskaffelseskost 31.12.24	2 158 450	416 840	45 020	2 620 310
Akkumulerte avskrivninger 31.12.24	881 233	397 614	45 020	1 323 867
= Bokført verdi 31.12.24	1 277 218	19 226	0	1 296 444
Årets ordinære avskrivninger	107 923	22 248		130 171
Økonomisk levetid	20 år	0-5 år	5 år	

Note 3 Skatt

Årets skattekostnad	2024	2023
Resultatført skatt på ordinært resultat:		
Betalbar skatt	0	0
Endring i utsatt skattefordel	0	0
Skattekostnad ordinært resultat	0	0
Skattepliktig inntekt:		
Resultat før skatt	201 475	-553 291
Permanente forskjeller	0	0
Endring i midlertidige forskjeller	74 442	119 640
Anvendelse av fremførbart underskudd	-275 917	0
Skattepliktig inntekt	0	-433 651
Betalbar skatt i balansen:		
Betalbar skatt på årets resultat	0	0



Sum betalbar skatt i balansen 0 0

Skatteeffekten av midlertidige forskjeller og underskudd til fremføring som har gitt opphav til utsatt skatt og utsatte skattefordeler, spesifisert på typer av midlertidige forskjeller

	2024	2023	Endring
Varige driftsmidler	-195 050	-120 608	74 442
Sum	-195 050	-120 608	74 442
Akkumulert fremførbart underskudd	-645 444	-921 362	-275 917
Inngår ikke i beregningen av utsatt skatt	840 495	1 041 970	201 475
Utsatt skattefordel (22 %)	0	0	0

I henhold til God regnskapsskikk for små foretak balanseføres ikke utsatt skattefordel.

Note 4 Fortsatt drift

Resultatet for 2024 viser et overskudd på kr. 201 475 etter skatt, mot kr. -553 291 i overskudd i 2023.

Egenkapitalen er tapt, noe som skaper usikkerhet rundt videre drift. Det har vært ustabilt med tanke på oppdrag som har vært for mange firma. Det ser ut som bedring i oppdrag fra 2025.

Note 5 Egenkapital

	Aksje- kapital	Udekket tap	Sum
Pr. 31.12.2023	200 000	-877 987	-677 987
Pr. 01.01.2024	200 000	-877 987	-677 987
Årets overskudd			201 475
Pr. 31.12.2024	200 000	-877 987	-476 512

Note 6 Aksjonærer

AKSJEKAPITALEN I HELGELAND MASSETRANSPORT AS PR. 31.12 BESTÅR AV:

	Antall	Pålydende	Bokført
Ordinære aksjer	2 000	100,0	200 000
Sum	2 000		200 000

EIERSTRUKTUR

De største aksjonærene i % pr. 31.12 var:

	Ordinære	Eierandel	Stemmeandel
Espen Ward As	1 000	50,0	50,0
Viggo Stien Transport As	1 000	50,0	50,0
Totalt antall aksjer	2 000	100,0	100,0



Note 7 Langsiktig gjeld

Gjeld som forfaller mer enn fem år etter regnskapsårets slutt

	2024	2023
Gjeld til kredittinstitusjoner	1 471 750	1 558 750
Sum	1 471 750	1 558 750

Balanseverdi bokførte driftsmidler er på kr. 1 277 218

Pantsatt verdi fast eiendom Gnr. 149, bnr 1, fnr 165 kr. 2.500.000

Pantsatt verdi driftstilbehør kr. 300.000

Selskapet har gjeld med forfall senere enn 5 år etter balansedagen som utgjør kr. 1.036.500

Note 7 Gjeld til tilknyttede selskap


Selskapet har gjeld til følgende tilknyttede selskaper:


Espen Ward AS kr. 396 166

Viggo Stien Transport AS kr. 730 984



 BankID Signing
Viggo Stien
2025-03-05

 BankID Signing
John Olav Langfjord
2025-03-06

 BankID Signing
Espen Ward
2025-03-09

Styremøtereferat

Helgeland Massetransport AS

Styremøte avholdt i Bjerka .03.2025

Følgende møtte:

Styreformann Espen Ward og Daglig leder Viggo Stien

som utgjør hele styret

Saksliste

Sak 1. Forslag til årsregnskap

Administrasjonens forslag til årsregnskap ble gjennomgått. Det ble vedtatt å disponere årsresultatet i samsvar med forslaget.

Sak 2. Innkalling til ordinær generalforsamling

Styret vedtok å gi styrets leder i oppgave å innkalle til ordinær generalforsamling.

Sak 3. Eventuelt

Det forelå ingen saker til behandling under dette punktet

Ingen flere saker, møtet hevet


Bjerka .03.2025

Espen Ward
Styreformann

Viggo Stien
Daglig leder



 BankID Signing
Viggo Stien
2025-03-05

 BankID Signing
John Olav Langfjord
2025-03-06

 BankID Signing
Espen Ward
2025-03-09

Helgeland Masetransport AS

Protokoll

Generalforsamling

År 2025 . mars I ble det avholdt generalforsamling i Helgeland Masetransport AS.

Tilstede var Espen Ward (50 %) og Viggo Stien (50 %), som utgjør ved oppmøte 100 % av alle aksjene.

Saksliste:

1. Resultat og balanse med noter
2. Disponering av resultatet
3. Valg

Sak 1. Resultat og balanse med noter ble godkjent uten merknad

Sak 2. Årsresultatet ble vedtatt disponert mot annen egenkapital

Sak 3. Styret ble gjenvalgt

Sak 4. Det ble ikke avsatt styrehonorar.

Ingen flere saker, møtet hevet.

Bjerka .03.2025

Espen Ward

Viggo Stien