



ÅRSREGNSKAPET FOR REGNSKAPSÅRET 2020 - GENERELL INFORMASJON

Enheten

Organisasjonsnummer: 996 392 112
Organisasjonsform: Aksjeselskap
Foretaksnavn: ORBONO AS
Forretningsadresse: c/o Glendrange
Drammensveien 54A
0271 OSLO

Regnskapsår

Årsregnskapets periode: 01.01.2020 - 31.12.2020

Konsern

Morselskap i konsern: Nei

Regnskapsregler

Regler for små foretak benyttet: Ja
Benyttet ved utarbeidelsen av årsregnskapet til selskapet: Regnskapslovens alminnelige regler

Årsregnskapet fastsatt av kompetent organ

Bekreftet av representant for selskapet: Jan Glendrange
Dato for fastsettelse av årsregnskapet: 13.06.2021

Grunnlag for avgivelse

År 2020: Årsregnskapet er elektronisk innlevert
År 2019: Tall er hentet fra elektronisk innlevert årsregnskap fra 2020

Det er ikke krav til at årsregnskapet m.v. som sendes til Regnskapsregisteret er undertegnet. Kontrollen på at dette er utført ligger hos revisor/enhetens øverste organ. Sikkerheten ivaretas ved at innsender har rolle/rettighet for innsending av årsregnskapet via Altinn, og ved at det bekreftes at årsregnskapet er fastsatt av kompetent organ.

Brønnøysundregistrene, 26.05.2022



Resultatregnskap

Beløp i: NOK	Note	2020	2019
RESULTATREGNSKAP			
Kostnader			
Avskrivning av driftsmidler og immaterielle eiendeler			14 790
Annen driftskostnad	1	18 927	14 100
Sum kostnader		18 927	28 890
Driftsresultat		-18 927	-28 890
Finansinntekter og finanskostnader			
Annen renteinntekt		8 504	15 475
Annen finansinntekt		4 074 045	3 260 659
Verdiøkning markedsbaserte omløpsmidler			427 941
Sum finansinntekter		4 082 549	3 704 075
Annen rentekostnad		15	56
Annen finanskostnad		892 657	199 299
Sum finanskostnader		892 672	199 355
Netto finans		3 189 877	3 504 720
Ordinært resultat før skattekostnad	3	3 170 950	3 475 830
Skattekostnad på ordinært resultat	3	-38 560	9 318
Ordinært resultat etter skattekostnad		3 209 510	3 466 512
Årsresultat	4	3 209 510	3 466 512
Årsresultat etter minoritetsinteresser		3 209 510	3 466 512
Totalresultat		3 209 510	3 466 512
Overføringer og disponeringer			
Ordinært utbytte		10 000 000	
Avsatt til annen egenkapital			3 466 512
Overført fra annen egenkapital		-6 790 490	
Sum overføringer og disponeringer		3 209 510	3 466 512



Balanse

Beløp i: NOK	Note	2020	2019
BALANSE - EIENDELER			
Anleggsmidler			
Immaterielle eiendeler			
Utsatt skattefordel		18 578	
Sum immaterielle eiendeler		18 578	
Finansielle anleggsmidler			
Investeringer i tilknyttet selskap	5	194 579	115 384
Sum finansielle anleggsmidler		194 579	115 384
Sum anleggsmidler		213 157	115 384
Omløpsmidler			
Varer			
Fordringer			
Andre kortsiktige fordringer		3 831 077	3 027 650
Sum fordringer		3 831 077	3 027 650
Investeringer			
Andre markedsbaserte finansielle instrumenter			6 398 203
Sum investeringer			6 398 203
Bankinnskudd, kontanter og lignende			
Bankinnskudd, kontanter o.l.		12 585 584	7 408 006
Sum bankinnskudd, kontanter og lignende		12 585 584	7 408 006
Sum omløpsmidler		16 416 661	16 833 859
SUM EIENDELER		16 629 818	16 949 243

BALANSE - EGENKAPITAL OG GJELD

Egenkapital

Innskutt egenkapital



Balanse

Beløp i: NOK	Note	2020	2019
Aksjekapital	2	300 000	300 000
Sum innskutt egenkapital		300 000	300 000
Opptjent egenkapital			
Annen egenkapital		6 329 818	13 120 308
Sum opptjent egenkapital		6 329 818	13 120 308
Sum egenkapital	4	6 629 818	13 420 308
Gjeld			
Langsiktig gjeld			
Utsatt skatt			19 982
Sum avsetninger for forpliktelser			19 982
Annen langsiktig gjeld			
Sum langsiktig gjeld		0	19 982
Kortsiktig gjeld			
Betalbar skatt			8 953
Utbytte		10 000 000	
Annen kortsiktig gjeld			3 500 000
Sum kortsiktig gjeld		10 000 000	3 508 953
Sum gjeld		10 000 000	3 528 935
SUM EGENKAPITAL OG GJELD		16 629 818	16 949 243



Brønnøysundregistrene

ÅRSREGNSKAP FOR REGNSKAPSÅRET 2020 - GENERELL INFORMASJON

Journalnummer: 2021 428518

Enheten

Organisasjonsnummer: 996 392 112
Organisasjonsform: Aksjeselskap
Foretaksnavn: ORBONO AS
Forretningsadresse: c/o Glendrange
Drammensveien 54A
0271 OSLO

Regnskapsår

Årsregnskapets periode: 01.01.2020 - 31.12.2020

Konsern

Morselskap i konsern: Nei

Regnskapsregler

Regler for små foretak benyttet: Ja
Benyttet ved utarbeidelsen av
årsregnskapet til selskapet: Regnskapslovens alminnelige regler

Årsregnskapet fastsatt av kompetent organ

Bekreftet av representant for selskapet: Jan Glendrange
Dato for fastsettelse av årsregnskapet: 13.06.2021

Revisjon

Selskapet har besluttet at årsregnskapet
ikke skal revideres: Ja
Årsregnskapet er utarbeidet av ekstern
autorisert regnskapsfører: Ja

Grunnlag for avgivelse

År 2020: Årsregnskap er elektronisk innlevert.
År 2019: Tall er hentet fra elektronisk innlevert årsregnskap fra 2020.

Det er ikke krav til at årsregnskapet m.v. som sendes til Regnskapsregisteret er undertegnet. Kontrollen på at dette er utført ligger hos revisor/enhetens øverste organ. Sikkerheten ivaretas ved at innsender har rolle/rettighet for innsending av årsregnskapet via Altinn, og ved at det bekreftes at årsregnskapet er fastsatt av kompetent organ.

Brønnøysundregistrene, 16.06.2021



Organisasjonsnr: 996 392 112
ORBONO AS

RESULTATREGNSKAP

Beløp i: NOK	Note	2020	2019
RESULTATREGNSKAP			
Kostnader			
Avskrivning av driftsmidler og immaterielle eiendeler			
Annen driftskostnad	1	18 927	14 100
Sum kostnader		18 927	28 890
Driftsresultat		-18 927	-28 890
Finansinntekter og finanskostnader			
Annen renteinntekt			
Annen finansinntekt		8 504	15 475
Verdiøkning markedsbaserte omløpsmidler		4 074 045	3 260 659
Sum finansinntekter		4 082 549	3 704 075
Annen rentekostnad		15	56
Annen finanskostnad		892 657	199 299
Sum finanskostnader		892 672	199 355
Netto finans		3 189 877	3 504 720
Ordinært resultat før skattekostnad			
Skattekostnad på ordinært resultat	3	3 170 950	3 475 830
Ordinært resultat etter skattekostnad	3	-38 560	9 318
Årsresultat	4	3 209 510	3 466 512
Årsresultat etter minoritetsinteresser		3 209 510	3 466 512
Totalresultat		3 209 510	3 466 512
Overføringer og disponeringer			
Ordinært utbytte			
Avsatt til annen egenkapital		10 000 000	
Overført fra annen egenkapital			3 466 512
Sum overføringer og disponeringer		-6 790 490	
		3 209 510	3 466 512



Organisasjonsnr: 996 392 112
ORBONO AS

BALANSE

Beløp i: NOK	Note	2020	2019
--------------	------	------	------

BALANSE - EIENDELER

Anleggsmidler			
Immaterielle eiendeler			
Utsatt skattefordel		18 578	
Sum immaterielle eiendeler		18 578	
Finansielle anleggsmidler			
Investeringer i tilknyttet selskap	5	194 579	115 384
Sum finansielle anleggsmidler		194 579	115 384
Sum anleggsmidler		213 157	115 384
Omløpsmidler			
Varer			
Fordringer			
Andre kortsiktige fordringer		3 831 077	3 027 650
Sum fordringer		3 831 077	3 027 650
Investeringer			
Andre markedsbaserte finansielle instrumenter			6 398 203
Sum investeringer			6 398 203
Bankinnskudd, kontanter og lignende			
Bankinnskudd, kontanter o. l.		12 585 584	7 408 006
Sum bankinnskudd, kontanter og lignende		12 585 584	7 408 006
Sum omløpsmidler		16 416 661	16 833 859
SUM EIENDELER		16 629 818	16 949 243

BALANSE - EGENKAPITAL OG GJELD

Egenkapital			
Innskutt egenkapital			
Aksjekapital	2	300 000	300 000
Sum innskutt egenkapital		300 000	300 000
Opptjent egenkapital			
Annen egenkapital		6 329 818	13 120 308



Sum opptjent egenkapital		6 329 818	13 120 308
Sum egenkapital	4	6 629 818	13 420 308
Gjeld			
Langsiktig gjeld			
Utsatt skatt			19 982
Sum avsetninger for forpliktelser			19 982
Annen langsiktig gjeld			
Sum langsiktig gjeld		0	19 982
Kortsiktig gjeld			
Betalbar skatt			8 953
Utbytte		10 000 000	
Annen kortsiktig gjeld			3 500 000
Sum kortsiktig gjeld		10 000 000	3 508 953
Sum gjeld		10 000 000	3 528 935
SUM EGENKAPITAL OG GJELD		16 629 818	16 949 243



Organisasjonsnr: 996 392 112
ORBONO AS

NOTEOPPLYSNINGER - SELSKAP - alle poster oppgitt i hele tall

Note

Antall aksjer og aksjeeiere

<u>Aksjeklasse</u>	<u>Ant. aksjer</u>	<u>Pålydende</u>	<u>Bokført verdi</u>
Ordinære aksjer	200000.00	1.50	300000.00

<u>Aksjeeiere - fritekst</u>	<u>Antall</u>	<u>Eierandel</u>	<u>Aksjeklasse</u>
Jan Glendrange	200000.00	100.00%	Ordinære aksjer

<u>Sum</u>	<u>Sum antall</u>	<u>Sum eierandel</u>
	200000.00	100.00%

Note

Ytelser til ledende personer

Er det gitt ytelser til ledende person: Nei

Ytelser til daglig leder

<u>Ytelser</u>	<u>Lønn</u>	<u>Pensj.forpl.</u>	<u>Andre godtgj.</u>
----------------	-------------	---------------------	----------------------

Note

Antall årsverk i regnskapsåret

Virksomheten har hatt følgende antall årsverk:
0.00

Note

Lån og sikkerhetsstillelse til ledende personer og aksjeeiere

Er det gitt lån eller sikkerhetsstillelse til ledende personer: Nei

Note

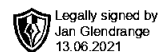
Konsern, tilknyttet selskap og datterselskap

Tilknyttet selskap/datterselskap

<u>Navn og adresse</u>	<u>Eierandel</u>	<u>Stemmeandel</u>	<u>Egenkapital</u>	<u>Resultat</u>
------------------------	------------------	--------------------	--------------------	-----------------



Zynk Communication	21.70%	21.70%	999999.00	22616269.00
--------------------	--------	--------	-----------	-------------



Årsregnskap 2020 Orbono AS

**Resultatregnskap
Balanse
Noter til regnskapet**

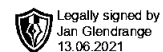
Org.nr.: 996 392 112



Resultatregnskap

Orbono AS

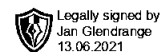
Driftsinntekter og driftskostnader	Note	2020	2019
Avskrivning av driftsmidler og immaterielle eiendeler		0	14 790
Annen driftskostnad	1	18 927	14 100
Sum driftskostnader		18 927	28 890
Driftsresultat		-18 927	-28 890
Finansinntekter og finanskostnader			
Annen renteinntekt		8 504	15 475
Annen finansinntekt		4 074 045	3 260 659
Verdiøkning markedsbaserte omløpsmidler		0	427 941
Annen rentekostnad		15	56
Annen finanskostnad		892 657	199 299
Resultat av finansposter		3 189 877	3 504 720
Ordinært resultat før skattekostnad	3	3 170 950	3 475 830
Skattekostnad på ordinært resultat	3	-38 560	9 318
Ordinært resultat		3 209 510	3 466 512
Årsresultat	4	3 209 510	3 466 512
Overføringer			
Avsatt til utbytte		10 000 000	0
Avsatt til annen egenkapital		0	3 466 512
Overført fra annen egenkapital		6 790 490	0
Sum overføringer		3 209 510	3 466 512



Balanse

Orbono AS

Eiendeler	Note	2020	2019
Utsatt skattefordel		18 578	0
Sum immaterielle eiendeler		18 578	0
Investeringer i tilknyttet selskap	5	194 579	115 384
Sum finansielle anleggsmidler		194 579	115 384
Sum anleggsmidler		213 157	115 384
Omløpsmidler			
Fordringer			
Andre kortsiktige fordringer		3 831 077	3 027 650
Sum fordringer		3 831 077	3 027 650
Investeringer			
Markedsbaserte aksjer og andre verdipapirer		0	6 398 203
Sum investeringer		0	6 398 203
Bankinnskudd, kontanter o.l.		12 585 584	7 408 006
Sum omløpsmidler		16 416 661	16 833 859
Sum eiendeler		16 629 818	16 949 243



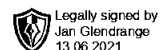
Balanse

Orbono AS

	Note	2020	2019
Egenkapital og gjeld			
Innskutt egenkapital			
Aksjekapital	2	300 000	300 000
Sum innskutt egenkapital		300 000	300 000
Annen egenkapital		6 329 818	13 120 308
Sum opptjent egenkapital		6 329 818	13 120 308
Sum egenkapital	4	6 629 818	13 420 308
Utsatt skatt		0	19 982
Sum avsetning for forpliktelser		0	19 982
Kortsiktig gjeld			
Betalbar skatt		0	8 953
Utbytte		10 000 000	0
Annen kortsiktig gjeld		0	3 500 000
Sum kortsiktig gjeld		10 000 000	3 508 953
Sum gjeld		10 000 000	3 528 935
Sum egenkapital og gjeld		16 629 818	16 949 243

Oslo, 07.06.2021
Styret i Orbono AS

Jan Glendrange
styreleder



Regnskapsprinsipper

Årsregnskapet er satt opp i samsvar med regnskapsloven og NRS 8 - God regnskapsskikk for små foretak.

Skatt

Skattekostnaden i resultatregnskapet omfatter både periodens betalbare skatt og endring i utsatt skatt. Utsatt skatt er beregnet med 22 % på grunnlag av de midlertidige forskjeller som eksisterer mellom regnskapsmessige og skattemessige verdier, samt ligningsmessig underskudd til fremføring ved utgangen av regnskapsåret. Skatteøkende og skattereduserende midlertidige forskjeller som reverserer eller kan reverseres i samme periode er utlignet og nettoført.

Klassifisering og vurdering av omløpsmidler

Omløpsmidler og kortsiktig gjeld omfatter normalt poster som forfaller til betaling innen ett år etter balansedagen, samt poster som knytter seg til varekretsløpet. Omløpsmidler vurderes til laveste verdi av anskaffelseskost og virkelig verdi.

Fordringer

Kundefordringer og andre fordringer oppføres til pålydende etter fradrag for avsetning til forventet tap. Avsetning til tap gjøres på grunnlag av en individuell vurdering av de enkelte fordringene.

Note 1 Lønnskostnader

Orbono AS har ikke hatt lønns- eller personalkostnader i 2020 og det foreligger heller ingen slike forpliktelser.

Selskapet har fravalgt revisjon.

Note 2 Aksjonærer

Aksjekapitalen i Orbono AS pr. 31.12 består av:

	Antall	Pålydende	Bokført
Ordinære aksjer	200 000	1,5	300 000
Sum	200 000		300 000

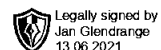
Eierstruktur

De største aksjonærene i % pr. 31.12 var:

	Ordinære	Eierandel	Stemmeandel
Jan Glendrange	200 000	100,0	100,0

Aksjer og opsjoner eiet av medlemmer i styret og daglig leder:

Navn	Verv	Ordinære
Jan Glendrange	styreleder	200 000
Totalt antall aksjer		200 000



Note 3 Skatt

Årets skattekostnad	2020	2019
Resultatført skatt på ordinært resultat:		
Betalbar skatt	0	8 953
Endring i utsatt skatt	-38 560	365
Skattekostnad ordinært resultat	-38 560	9 318
Skattepliktig inntekt:		
Ordinært resultat før skatt	3 170 950	3 475 830
Permanente forskjeller	-3 370 325	-3 436 631
Endring i midlertidige forskjeller	0	1 497
Skattepliktig inntekt	-199 376	40 696
Betalbar skatt i balansen:		
Betalbar skatt på årets resultat	0	8 953
Sum betalbar skatt i balansen	0	8 953

Skatteeffekten av midlertidige forskjeller og underskudd til fremføring som har gitt opphav til utsatt skatt og utsatte skattefordeler, spesifisert på typer av midlertidige forskjeller

	2020	2019	Endring
Inntektsført avsatt utbytte	114 932	90 830	-24 103
Akkumulert fremførbart underskudd	-199 376	0	199 376
Grunnlag for utsatt skattefordel / skatt	-84 443	90 830	175 273
Utsatt skattefordel / skatt (22 %)	-18 578	19 982	38 560


Note 4 Egenkapital

	Aksjekapital	Annen egenkapital	Sum egenkapital
Pr. 31.12.2019	300 000	13 120 308	13 420 308
Pr 01.01.2020	300 000	13 120 308	13 420 308
Årets resultat		3 209 510	3 209 510
Utbytte		-10 000 000	-10 000 000
Pr 31.12.2020	300 000	6 329 818	6 629 818

Årsregnskapet for 2020 er satt opp under forutsetning av fortsatt drift. Det bekreftes at denne forutsetningen er tilstede.



Note 5 Datterselskap, TS og FKV

 Legally signed by
Jan Glendrange
13.06.2021

	Kontor- kommune	Eier- andel	Anskaffelses kost	Balanseført verdi	Andel egenkapital	Andel resultat
TS						
Zynk Communication And Leadership AS	Oslo	21,7%	194 579	194 579	217 000	4 907 730
Sum		21,7 %	194 579	194 579	217 000	4 907 730